

2018  
2019

ПРАЙС-ЛИСТ НА

Рекомендуемая цена для специализированных магазинов



# Содержание

## Общие указания

NEW

• Конфигуратор изделий	5
• То, что нужно знать каждому	6
• Комментарии	7
• Уход за изделием	8
• Сервисное обслуживание и надёжность	9
• Список сокращений	10
NEW	
• Пиктограммы	11
• Замеры	15
• Обзор ассортимента	16
Цвет профиля и варианты стекла/декоры - Ручки	26



Отличные эксплуатационные свойства нашей продукции нашли широкое признание. В частности, она удостоена международных наград в области дизайна: Iconic, red dot «За инновации в оформлении интерьеров», Plus X, iF и даже German Design Award. Обо всех них можно сказать одно: это очень важные для нас и высоко ценимые во всем мире награды, присуждаемые известными и независимыми жюри. Вместе взятые они свидетельствуют о высоком качестве и новизне дизайна наших изделий.

<b>NEW</b> HÜPPE Душевые поддоны	A
<b>NEW</b> Настенные панели HÜPPE EasyStyle	B
HÜPPE Шторки для ванной	C
<b>NEW</b> HÜPPE Alpha 2 с полным / частичным обрамлением	D
HÜPPE Classics 2 Раздвижные двери / HÜPPE Classics 2 Распашные двери	E
HÜPPE Aura elegance Раздвижные двери / HÜPPE Aura elegance Распашные двери	F
HÜPPE Design elegance / HÜPPE Design pure включая П-образные кабины	G
HÜPPE Enjoy elegance / HÜPPE Enjoy pure без рамы	H
HÜPPE Enjoy elegance / HÜPPE Enjoy pure частично обрамленная	I
HÜPPE Solva pure без рамы	J
HÜPPE Solva pure частично обрамленная	K
HÜPPE Xtensa pure	L
HÜPPE Refresh pure	M
HÜPPE Vista pure без рамы	N
HÜPPE Vista pure частично обрамленная	O
HÜPPE Studio Paris elegance / HÜPPE Studio Berlin pure без рамы	P
HÜPPE Studio Paris elegance / HÜPPE Studio Berlin pure частично обрамленная	Q
HÜPPE Design victorian / HÜPPE Enjoy victorian / HÜPPE Studio victorian	R
HÜPPE Модели Walk-In	S
Принадлежности HÜPPE / Аксессуары / Запчасти / Профильные сечения	Z



# Конфигуратор изделий HÜPPE

## Подобрать не составит труда!

Новый конфигуратор изделий HÜPPE — это ваш верный помощник в ежедневной работе. Несколько простых действий позволят выбрать подходящее конструктивное решение для ваших клиентов, быстро узнать стоимость и получить всю необходимую информацию по монтажу. Выгодно используйте следующие ключевые функции:

- **Быстрая фильтрация для подбора подходящих решений:** Учитывая место установки, примените фильтр с указанием некоторых характеристик, чтобы подобрать подходящие решения для ваших клиентов.
- **Вся необходимая информация из одного источника:** Вместе с конкретным изделием вы получите всю необходимую для повседневной работы информацию, включая артикул, цену, варианты оформления, чертежи, файлы в формате CAD или каталог запчастей.
- **Нет необходимости в заметках:** Моментально создавайте файл в формате PDF, в котором будет приведена вся необходимая информация по заказу и монтажу сконфигурированной вами конструкции.
- **Поиск по прайс-листу проходит предельно быстро:** Достаточно указать номер изделия, выбрать нужные размеры, цвета профиля, стекла и декоры, после чего вы сразу узнаете стоимость.

**Просто перейдите по ссылке:** Конфигуратор (с ценами на изделия) доступен при входе в вашу учетную запись специалиста на сайте [www.hueppe.com](http://www.hueppe.com), либо (без указания цен) по адресу [www.konfigurator.hueppe.com](http://www.konfigurator.hueppe.com)

The screenshot displays the HÜPPE online configurator interface. At the top, there is contact information (74952585040, hueppe.ru@hueppe.com) and a 'CONFIGURATOR' button. The main header features the HÜPPE logo and a search icon. The product being configured is 'HÜPPE Design pure', priced at 2.046,- EUR (+18% VAT). The article number is 8P0707.087.322 + 8P1022.087.322. The product is described as a 'Распашная дверь с неподвижным сегментом'. Configuration options include:
 

- Width: 800 mm
- Height: 2000 mm
- Profile Color: Матовое серебро
- Glass Options: Прозрачное Anti-Pla...
- Buttons: 'ДОБАВИТЬ ВТОРУЮ ДВЕРЬ' (Выбрать ширину), 'ДОБАВИТЬ БОКОВУЮ СТЕНКУ' (900 mm)
- Toggle: 'Нужна ли душевая кабина для измерений?' (checked)

 A sidebar on the left offers options to 'СОХРАНИТЬ / РАСПЕЧАТАТЬ (PDF)', share the product, and a 'Вы хотите купить?' section with a 'НАЙТИ ДИЛЕРА' button. At the bottom, there are tabs for 'Описание', 'Дополнительно', 'Загрузки', and 'Технические рисунки'.

### Составление артикула:

XXXXXX	+	XXX	+	XXX
№ артикула изделия		Цвет профиля/Верхнего профиля-вставки		Варианты стекла/ декоры

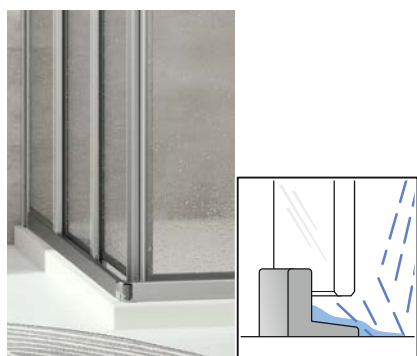
# То, что нужно знать каждому

### Герметичность душевых ограждений

Душевые кабины должны соответствовать требованиям **DIN EN 14428**. При этом проводятся двухэтапные испытания на эффективность защиты от брызг воды (см. [www.hueppe.com](http://www.hueppe.com)). Согласно стандарту душевые кабины должны обеспечивать защиту от брызг воды. За пределами душевой кабины допустимо появление лишь небольших капель воды.

Разумеется, все душевые кабины HÜPPE соответствуют этому стандарту. Но различные конструкции обеспечивают различный уровень герметичности ограждений. Поэтому необходимо заранее обсудить с продавцом все вопросы, касающиеся нужного уровня герметичности.

Важно учитывать следующее: полностью обрамленные душевые кабины обеспечивают большую герметичность, чем модели с частичным обрамлением или безрамные. При выборе систем дверей следует учитывать, что с распашных дверей, открывающихся наружу, могут стекать капли воды, что не происходит в случае с раздвижными дверьми, при открывании которых капли остаются в душевом поддоне.



Душевая кабина с высоким профилем



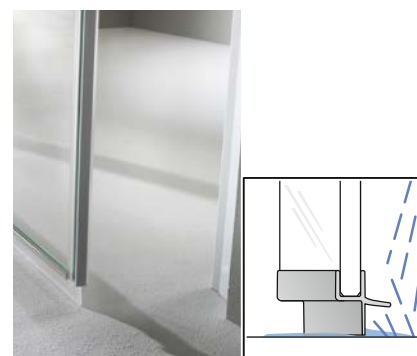
Высокая степень герметичности



Душевое ограждение с плоским профилем или порожек



Достаточная степень герметичности



Душевое ограждение без профиля или порожка



Частичная герметичность

### Руководство по монтажу для изделий с хромированной поверхностью

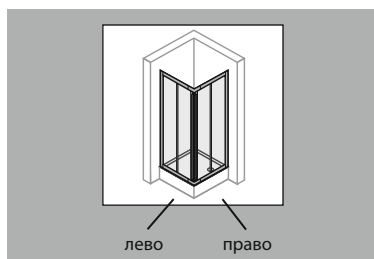
Душевые кабины в хроме нельзя устанавливать в помещениях, где в воздухе присутствует хлорированная составляющая (так например: в бассейнах или купальных зонах). Как правило, необходимо придерживаться следующих инструкций при установке и монтаже таких изделий: избегать ударов поверхности и контакта с металлическими инструментами, нельзя царапать поверхность профиля острыми предметами, нельзя пилить профиль, нельзя использовать силикон с уксуснокислыми компонентами. Выбор использования правильного силикона остаётся за установщиком, мы же рекомендуем использовать силикон для работы с мрамором.



### Качество было и остаётся основополагающим принципом

Ежедневно проводятся испытания и тестирование душевых кабин на нагрузку. Эти тесты разработаны совместно с признанными институтами по контролю. Таким образом, подтверждается высокий стандарт качества изделий фирмы HÜPPE. Все душевые кабины фирмы HÜPPE проверяются согласно действующим требованиям TÜV и имеют сертификат TÜV-GS. Кроме того, все изделия фирмы HÜPPE соответствуют строжайшим внутренним требованиям контроля, а системы дверей душевых кабин в значительной мере превышают установленные нормы.

## Комментарии



### Где лево, а где право?

Хотите заказать распашную дверь с креплением к стене слева или ассиметричную душевую кабину с установочным размером душевого поддона 800 x 1200? Здесь важно правильно всё рассмотреть. Поэтому указание размеров душевой кабины на чертеже у продукции HÜPPE определяется с внешней стороны. Таким образом отображены параметры слева и справа, как указано на графике.



### Стекло с покрытием Anti-Plaque

Специальное покрытие Anti-Plaque наносится на стекло на заводе HÜPPE. Оно облегчает очистку стекла. Кроме того, по нему вода просто стекает вниз. Благодаря этому образуется мало загрязнений и известкового налёта. А то, что остаётся, можно легко удалить без сильных очистителей.



### Стекло TIMELESS®

Стекло TIMELESS® обработано с одной стороны и предназначено специально для душевых кабин. Запатентованная технология нанесения слоя оксидов металлов с помощью инновационного метода магнетронного напыления позволяет надёжно защитить поверхность стекла от коррозии. Это ещё больше препятствует образованию известкового налёта и грязных пятен, поэтому стекло TIMELESS® легче очищается по сравнению со стеклом без подобной обработки.



### Поворотно-раздвижные двери от HÜPPE

У многих душевых кабин с раздвижными дверями отдельные элементы раздвижных сегментов отстёгиваются от направляющей шины вовнутрь, что позволяет достаточно легко ухаживать за душевой кабиной. Кроме того, большинство раздвижных дверей без вертикальных профилей, что уменьшает загрязнение кантов.

# Уход за изделием

## «Как легче лёгкого ухаживать за душевой кабиной?»



### **Указание по уходу за хромированными поверхностями, зеркальным стеклом и настенными панелями**

Подобные поверхности моются водой и мыльным раствором. Оптимальных результатов очистки Вы достигнете с помощью средства TOP PLUS. Затем вытрите насухо. Не допускается использование моющих и дезинфицирующих средств, содержащих спирт, хлор или кислоты. Также непригодны для этих целей оставляющие царапины или абразивные очистители.



### **Руководство по уходу за стеклом**

За стеклом легче ухаживать, нежели за стиринным стеклом. Капли воды и известковые отложения видны на поверхности прозрачного стекла, поэтому и за поверхностью стекла необходимо регулярно ухаживать. В данном случае мы рекомендуем чистящее-моющее средство по уходу за душевыми кабинками из стекла – TOP PLUS.



### **Указание по уходу за стеклом с покрытием Anti-Plaque и TIMELESS®**

Т.к. при этом вода значительно быстрее стекает по стеклу, то на поверхности едва образуется грязь и известковый налёт. А то, что всё-таки остаётся, легко удаляется без применения жёстких чистящих средств. Ни в коем случае нельзя использовать средства по уходу за стеклом содержащие вещества, царапающие поверхность. Средство TOP PLUS – вот что Вам нужно.



### **Руководство по уходу за стиринным стеклом**

Стиринное стекло – поверхность, на которой визуально практически не видно грязевых отложений. Но и такие изделия должны быть также очищены. Мы рекомендуем для этого щадящее чистящее-моющее средство FLIP от HÜPPE.



### **Указание по уходу за душевыми поддонами**

Время от времени для основательной очистки рекомендуется использовать щадящее моющее средство HÜPPE TOP.



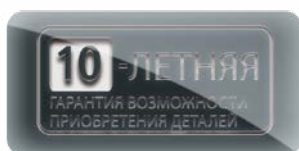
# Сервисное обслуживание и надёжность

## Сервисное обслуживание и надёжность



### Как обеспечить максимальную совместимость душевого ограждения и поддона?

Оптимальная совместимость может быть достигнута только при использовании ограждения и поддона, произведенных HÜPPE. При использовании изделий других производителей (сочетании продукции HÜPPE и сторонних производителей) необходимо учитывать технические параметры и допуски, которые могут повлиять на функциональность и герметичность.



### 10 лет гарантии допоставки

Марка HÜPPE предлагает первоклассный сервис: 10 лет гарантии допоставки быстроизнашивающихся деталей (к примеру, ролики, силиконовые уплотнители, заглушки) в том исполнении, в котором они были приобретены изначально.



### 30 лет гарантии

Для всех частных покупателей на всю продукцию HÜPPE линейки PREMIUM дается 30-летняя гарантия. Эта гарантия действует при условии эксплуатации душевых кабин в быту и распространяется на дефекты материалов и/или изготовления. Чтобы подробно узнать об условиях предоставления гарантии, обращайтесь непосредственно в компанию HÜPPE.



### Прочность конструкции вашей душевой кабины из безосколочного натурального стекла

HÜPPE устанавливает новые критерии: отныне в основе философии предприятия лежит требование постоянного обеспечения для наших клиентов наивысшего качества. Это подкреплено внедренной в компании HÜPPE технологией обработки поверхностей Anti-Plaqué, которая испытана и сертифицирована концерном TÜV Rheinland. В процедуру сертификации концерном TÜV Rheinland (по стандарту 2 PfG 1921/06.11) были включены следующие виды проверок:

- стойкость к УФ-излучению;
- химическая стойкость;
- стойкость к изменениям температуры;
- механическая устойчивость;
- адгезионные свойства (прилипание грязи)

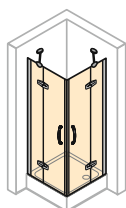


На основании имитационного моделирования с испытанием на сопротивление при длительной нагрузке был подтвержден срок службы минимум 10 лет.

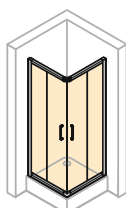
Использование душевой кабины не по прямому назначению либо неправильное обращение с поверхностью, имеющей покрытие Anti-Plaqué — независимо от того, будет ли повреждена поверхность самого стекла или нет — может привести к уменьшению или полному отсутствию эффекта от обработки типа Anti-Plaqué.

# Список сокращений

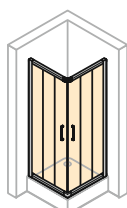
## Что означает «PT» или «SWK»?



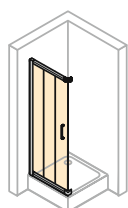
E1 = Распашная дверь для  
углового входа



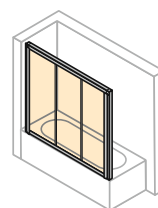
E2 = 2-секционная раздвижная  
дверь для углового входа



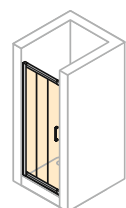
E3 = 3-секционная раздвижная  
дверь для углового входа



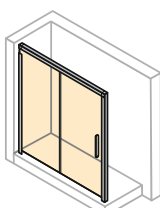
GT = Раздвижная дверь



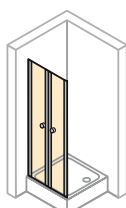
GTK = Короткая раздвижная  
дверь



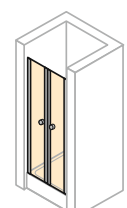
GTN = Раздвижная  
дверь для ниши



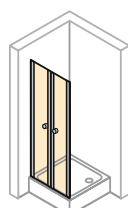
GTS = Раздвижная дверь  
для боковой стенки



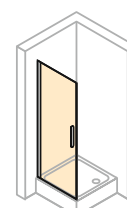
PT = Дверь, открывающаяся  
вовнутрь и наружу



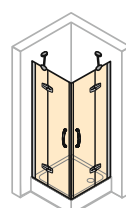
PTN = Дверь в нишу, открывающаяся  
вовнутрь и наружу



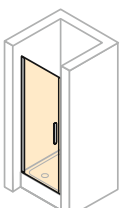
PTS = Дверь, открывающаяся  
вовнутрь и наружу для боковой  
панели



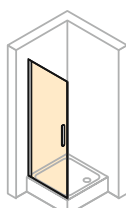
PTS = Дверь, открывающаяся  
вовнутрь и наружу для боковой  
панели



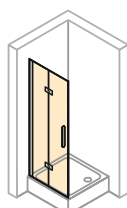
E1 = Распашная дверь для  
углового входа



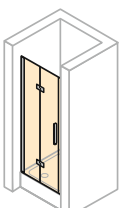
STN = Распашная  
дверь для ниши



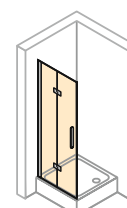
STS = Распашная дверь для  
боковой панели



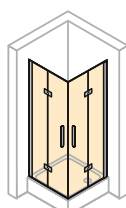
SFT = Распашная складывающаяся  
дверь



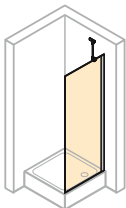
SFTN = Распашная складывающаяся  
дверь для ниши



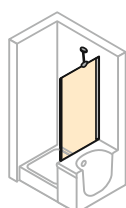
SFTS = Распашная  
складывающаяся дверь  
для боковой стенки



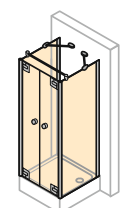
SFTE = Распашная складывающаяся  
дверь для  
углового входа



SW = боковая стенка

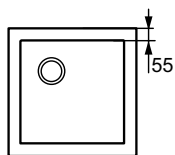


SWK = Короткая боковая  
стенка

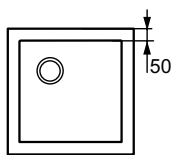


П-образная форма =  
П-образная кабина

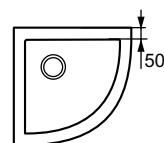
# Пиктограммы



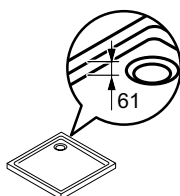
4-угольный - Ширина бортика поддона: 55мм



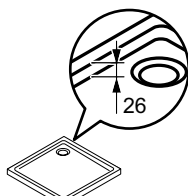
Ширина бортика поддона: 50мм



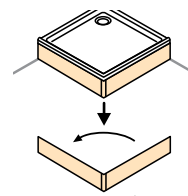
1/4 круга - Ширина бортика поддона: 50мм



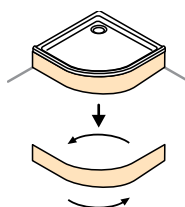
Глубина: 61мм



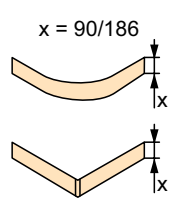
Глубина: 26мм



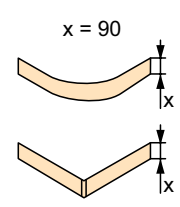
Передняя панель: крепление возможно слева и справа



Передняя панель: крепление возможно слева и справа



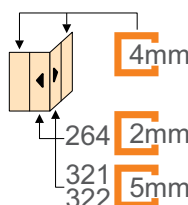
Высота передней панели: 90/186мм



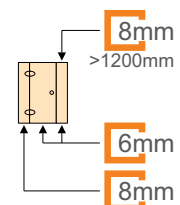
Высота передней панели: 90мм



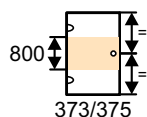
Душевой поддон с противоскользящей поверхностью.



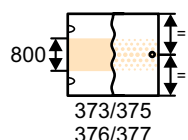
Стириновое стекло 2мм



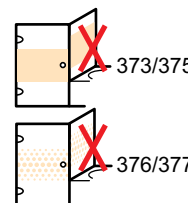
Стекло 6мм



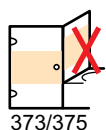
Стекло 373/375 Privatima - высота поверхности с пескоструйной обработкой 800мм, расположение посередине высоты установки.



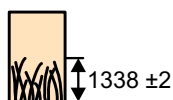
Стекло Дверь 5мм



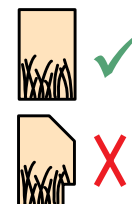
Стекло 373/375 Privatima и стекло 376/377 Bubbles при нестандартном изготовлении для монтажа на ванне не возможны.



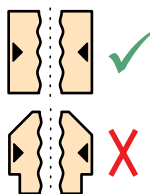
Декор 373/375 - Privatima изготовление по нестандартным размерам для короткой боковой стенки на ванну невозможно.



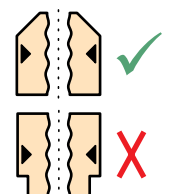
Неподвижный сегмент 4мм



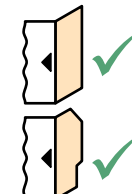
Хромовый декор: Скосы и вырезы невозможны.



Скосы и вырезы невозможны.



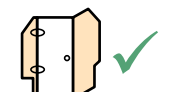
Стекло 373/375 Privatima и стекло 376/377 Bubbles — высота пескоструйной обработки 800 мм, расположение посередине высоты ограждения



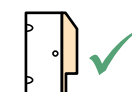
Скосы и вырезы возможны только на боковой стенке (учтены в основной цене).



Возможны скосы вверх и прямоугольные вырезы вниз в неподвижном сегменте.

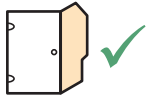


Высота хромового декора 1338мм (диапазон +/- 2мм).

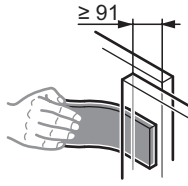


Возможны скосы вверх и прямоугольные вырезы вниз в дополнительном элементе.

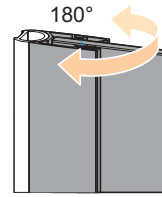
# Пиктограммы



Возможны скосы сверху и прямоугольные вырезы внизу в боковой стенке.



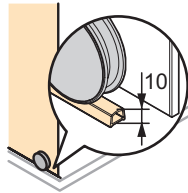
Нахлест стекла мин. 91 мм. Специальная губка для чистки стекла входит в комплектацию ограждения.



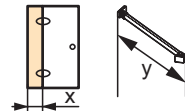
'открывается на 180 градусов



Все сегменты подвижны.



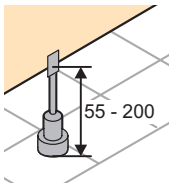
Нижняя направляющая планка подвижного сегмента имеет высоту 10 мм.



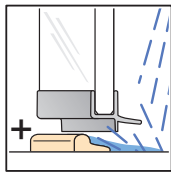
'Неподвижный сегмент > 470мм, кронштейн 500мм..

'Неподвижный сегмент ≤ 470мм, кронштейн 250мм.

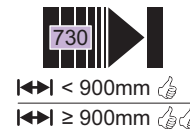
x	y
≤ 470	250
> 470	500



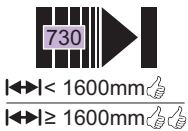
Высота ножки — 55–200 мм.



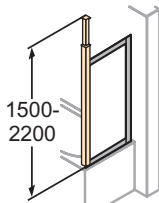
Возможен монтаж с порожком и без него.



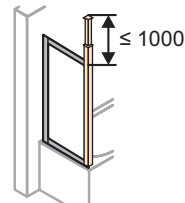
Рекомендуем использовать систему Soft Open/Soft Close при ширине от 900мм на каждую сторону.



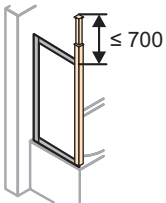
Рекомендуем использовать систему Soft Open/Soft Close при ширине от 1600мм на каждую сторону.



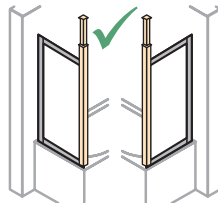
Потолочная стойка



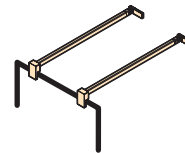
Потолочная стойка



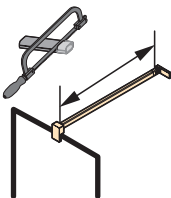
Потолочная стойка макс 700мм



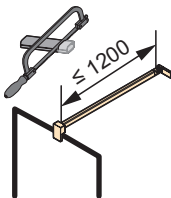
Потолочная стойка используемая слева/справа



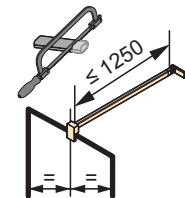
Крепление двумя поперечными перекладинами.



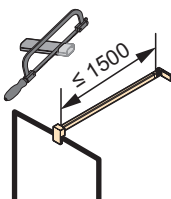
Поперечина укорачивается в индивидуальном порядке.



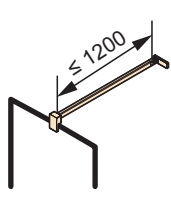
Длина поперечины: 1200мм / укорачивается в индивидуальном порядке.



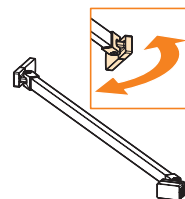
Длина поперечины: 1250 мм / укорачивается в индивидуальном порядке. Обязателен монтаж посередине всего душевого ограждения (размер Y).



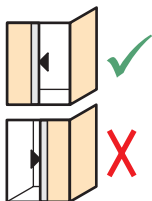
Длина поперечины: 1500мм / укорачивается в индивидуальном порядке.



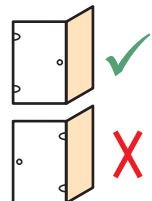
Длина поперечины: макс. 1200мм



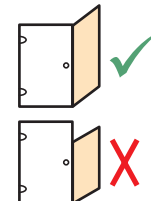
Стабилизационный кронштейн регулируется в определенных пределах.



Крепление возможно слева и справа.

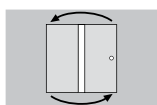


Боковая стенка монтируется со стороны ручки.

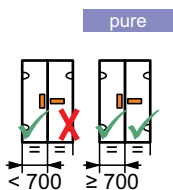


Дверь и боковая стенка должны быть одинаковой высоты.

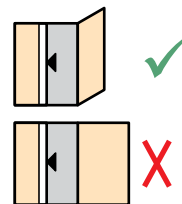
# Пиктограммы



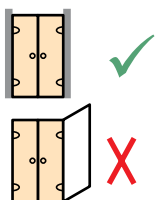
Крепление возможно  
слева и справа



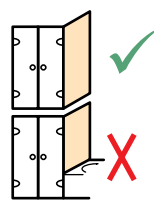
Установка ручки в  
горизонтальном  
положении при ширине <  
700мм невозможна.



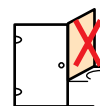
Не предусмотрена  
линейная конфигурация  
с дверью.



Не комбинируется с  
боковой стенкой



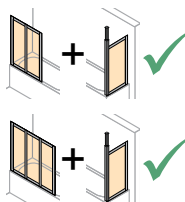
Не комбинируется с  
короткой боковой стенкой.



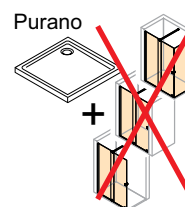
Не возможен вариант  
короткой боковой стенки.



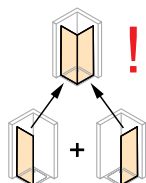
Комбинации П-образных  
кабин невозможны.



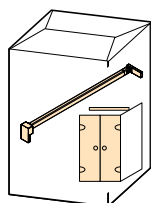
Комбинируется с  
моделями Combinett 2 —  
шторками для ванной 2- и  
3-панельными.



Не используется в  
комбинации с душевым  
поддоном HÜPPE Purano.



ВНИМАНИЕ: Угловой вход в  
комплекте состоит из двух  
№ артикула

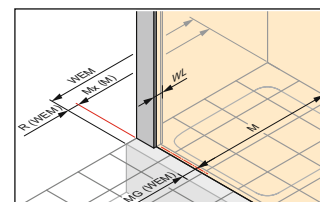
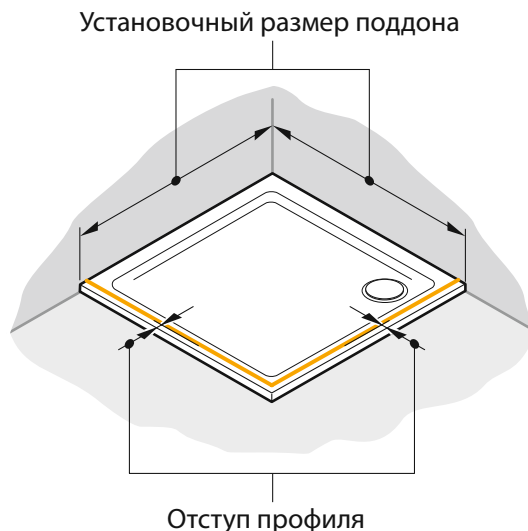


Поставляется  
двустворчатая дверь,  
открывающаяся вовнутрь  
и наружу, с поперечиной  
для боковой стенки.



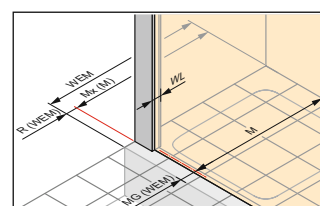
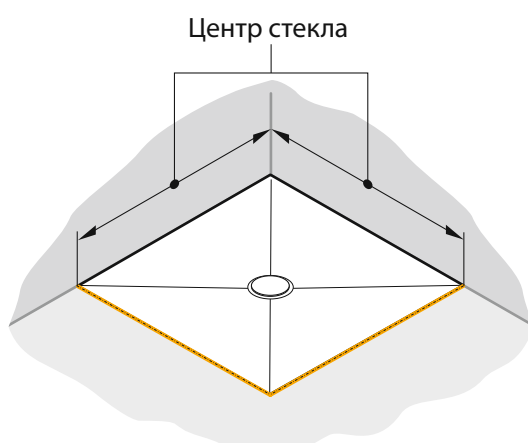
# Замеры

## Монтаж с душевым поддоном:



Двери и боковые стенки всегда монтируются с отступом профиля от края поддона. Заказанный размер соответствует установочному размеру душевого поддона. Размеры приведены на чертежах на соответствующих страницах в прайс-листах (см. пример справа). При заказе с индивидуальными размерами необходимо обязательно указывать в **примечании «000» (установочный размер поддона)**.

## Монтаж без душевого поддона:



### Стандартное изделие:

При заказе стандартных изделий указанный размер всегда соответствует размеру душевого поддона. Габариты душевой кабины меньше на величину отступа профиля для соответствующей серии. Размеры приведены на чертежах на соответствующих страницах в прайс-листах (см. пример справа вверху). При заказе с индивидуальными размерами необходимо обязательно указывать в **примечании «001» (монтажный размер по центру стекла)**. В этом случае изделие будет изготовлено по вашим пожеланиям, например, по центру шва.


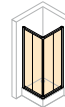


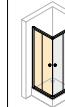
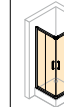





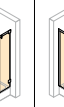
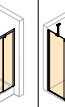
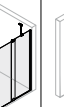
### Монтажный размер (например заподлицо с полом):

Многие изделия производства HÜPPE имеют стандартные артикулы с монтажными размерами по оси стекла. В данном случае заказанный размер = размер по оси стекла. Необходимо обращать внимание на обозначение «Монтажный размер (например заподлицо с полом)». Размеры приведены на чертежах на соответствующих страницах в прайс-листах (см. пример справа внизу). При заказе с индивидуальными размерами необходимо обязательно указывать в **примечании «001» (монтажный размер по центру стекла)**.



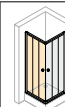

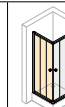
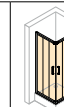

# Обзор ассортимента - Раздвижные двери - Угловые решения

	Alpha 2 с полным обрамлением	Alpha 2 с полным обрамлением (1/2)	Alpha 2 с частичным обрамлением	Alpha 2 с частичным обрамлением (1/2)	Classics 2	Classics 2 EasyEntry	Classics 2 (1/2)	Classics 2 EasyEntry (1/2)	Aura	Design	Vista без рамы	Vista частично обрамленная	Xtensa (1/2)	Enjoy victorian
--	------------------------------	------------------------------------	---------------------------------	---------------------------------------	------------	----------------------	------------------	----------------------------	------	--------	----------------	----------------------------	--------------	-----------------








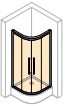
## 4-угольная - 2х-секционная раздвижная дверь для углового входа

														
Боковая	D.4-D.5	D.6-D.7	D.20-D.21	D.22-D.23	E.6-E.7	E.18-E.19	E.8-E.9	E.20-E.21	F.6-F.7	G.6-G.7	N.12-N.13	O.12-O.13	L.10-L.11	R.24-R.25
Цена от	626,-	370,-*	800,-	473,-*	913,-	1.004,-	503,-*	553,-*	1.492,-	1.589,-	3.242,-	3.242,-	835,-*	2.817,-


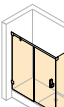

## 4-угольная - 3х-секционная раздвижная дверь для углового входа

															
Боковая	D.4-D.5	D.6-D.7	D.20-D.21	D.22-D.23	E.6-E.7	E.8-E.9									
Цена от	722,-	417,-*	901,-	522,-*	1.043,-	574,-*									




## 1/4 круга - Двустворчатая раздвижная дверь

													
Боковая	D.18-D.19	D.32-D.33	E.16-E.17	E.26-E.27	F.20-F.21	G.20-G.21							R.34-R.35
Цена от	722,-	901,-	1.043,-	1.148,-	1.560,-	1.825,-							2.817,-


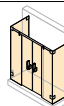
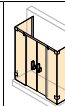
## 4-угольная - Раздвижная дверь с неподвижным сегментом и боковой стенкой

													
Боковая										N.8-N.9	O.8-O.9		
Цена от										3.551,-	3.551,-		

## 4-угольная - Двухсекционная раздвижная дверь с неподвижными сегментами и боковой стенкой

													
Боковая										N.10-N.11	O.10-O.11		
Цена от										4.373,-	4.373,-		

## 4-угольная - 2-х секционная раздвижная дверь с неподвижными сегментами и двумя боковыми стенками (вариант П-образной кабины)

													
Боковая										N.14-N.15	O.14-O.15		
Цена от										6.505,-	6.505,-		

\* Угловой вход: цены указаны за одну сторону.



Для боковой стенки или ниши

	Alpha 2 с полным обрамлением	Alpha 2 с частичным обрамлением	Classics 2	Classics 2 EasyEntry	Aura	Design	Xtensa	Enjoy victorian
--	------------------------------	---------------------------------	------------	----------------------	------	--------	--------	-----------------

4-угольная - Односекционная раздвижная дверь с неподвижным сегментом

Боковая	D.8-D.9	D.24-D.25	E.10-E.11	E.22-E.23	F.8-F.11	G.8-G.11	L.4-L.7	R.26-R.27
Цена от	661,-	778,-	774,-	851,-	834,-	1.260,-	1.078,-	1.603,-

4-угольная - Раздвижная дверь 2х-секционная с неподвижным сегментом

Боковая	D.8-D.9	D.24-D.25	E.12-E.13					
Цена от	531,-	642,-	673,-					

4-угольная - Двухсекционная раздвижная дверь с неподвижными сегментами

Боковая				F.16-F.17	G.16-G.17	L.12-L.13		
Цена от				1.308,-	1.916,-	1.843,-		

4-угольная - Раздвижная дверь 3х-секционная

Боковая	D.10-D.11							
Цена от	615,-							

4-угольная - Раздвижная дверь с неподвижным сегментом и доп. элементом

Боковая				F.14-F.15	G.14-G.15	L.16-L.17		
Цена от				1.093,-	1.607,-	1.482,-		

4-угольная - Боковая стенка

Боковая	D.16-D.17	D.30-D.31	E.14-E.15	E.24-E.25	F.12-F.13	G.12-G.13	L.8-L.9	R.32-R.33
Цена от	318,-	398,-	364,-	401,-	500,-	695,-	541,-	973,-

4-угольная - Боковая стенка для 2-х секционной раздвижной двери с неподвижными сегментами/раздвижной двери с неподвижным сегментом и дополнительным элементом

Боковая				F.18-F.19	G.18-G.19	L.18-L.19		
Цена от				500,-	695,-	541,-		

4-угольная - Боковая стенка для 2-секционной раздвижной двери с 2-мя неподвижными сегментами

Боковая						L.14-L.15		
Цена от						541,-		

Для ниши

	Vista без рамы	Vista частично обрамленная	Xtensa
--	----------------	----------------------------	--------

4-угольная - Раздвижная дверь с неподвижным сегментом, для ниши

Боковая	N.4-N.5	O.4-O.5	L.4-L.7
Цена от	2.420,-	2.420,-	1.078,-

4-угольная - Двухсекционная раздвижная дверь с неподвижными сегментами, для ниши

Боковая	N.6-N.7	O.6-O.7	
Цена от	3.242,-	3.242,-	

# Обзор ассортимента - Распашные двери - Угловые решения

	Classics 2	Classics 2 (1/2)	Aura	Aura (1/2)	Design (1/2)	Елѐру без рамы	Елѐру с частичным обрамлением	Solva без рамы	Solva с частичным обрамлением	Refresh	Paris/Berlin без рамы	Paris/Berlin с частичным обрамлением	Design victorian (1/2)	Studio victorian
--	------------	------------------	------	------------	--------------	----------------	-------------------------------	----------------	-------------------------------	---------	-----------------------	--------------------------------------	------------------------	------------------

## 4-угольная - Распашная дверь для углового входа

Боковая	E.32-E.33	E.34-E.35			G.28-G.29					M.4-M.5	P.38-P.39	Q.38-Q.39	R.8-R.9	
Цена от	1.236,-	659,-*			859,-*					2.155,-	2.959,-	2.959,-	1.389,-*	

## 4-угольная - Распашная дверь с неподвижными сегментами для углового входа

Боковая	E.38-E.39	E.40-E.41	F.22-F.23	F.26-F.29	G.32-G.33	H.4-H.5	I.4-I.5	J.32-J.33	K.38-K.39	M.4-M.5	P.40-P.41	Q.40-Q.41	R.10-R.11	R.42-R.43
Цена от	1.294,-	694,-*	1.492,-	860,-*	859,-*	2.964,-	2.684,-	3.592,-	1.559,-	2.155,-	3.877,-	3.877,-	1.389,-*	4.396,-

## 4-угольная - Распашная складывающаяся дверь для углового входа

Боковая					G.36-G.39			J.34-J.35	K.40-K.41					
Цена от					988,-*			3.951,-	1.520,-					

## 4-угольная - Распашная складывающаяся дверь для углового входа с неподвижными сегментами

Боковая					G.40-G.43									
Цена от					1.283,-*									

\* Угловой вход: цены указаны за одну сторону.

# Обзор ассортимента - Распашные двери - Угловые решения

	Classics 2 (1/2)	Aura	Design (1/2)	Елѐру без рамы	Елѐру с частичным обрамлением	Solva без рамы	Solva с частичным обрамлением	Refresh	Paris/Berlin без рамы	Paris/Berlin с частичным обрамлением	Design victorian (1/2)	Studio victorian
--	------------------	------	--------------	----------------	-------------------------------	----------------	-------------------------------	---------	-----------------------	--------------------------------------	------------------------	------------------

## 1/4 круга - Двустворчатая распашная дверь

Боковая			G.62-G.63									
Цена от			885,-*									

## 1/4 круга - Распашная дверь с неподвижными сегментами

Боковая				H.18-H.19	I.30-I.33	J.38-J.39	K.44-K.45	M.16-M.17	P.44-P.45	Q.44-Q.45		
Цена от				2.964,-	2.684,-	3.316,-	2.763,-	2.155,-	3.418,-	3.418,-		

## 1/4 круга - Двустворчатая распашная дверь с неподвижными сегментами

Боковая	E.54-E.55	F.32-F.33	G.64-G.65	H.16-H.17	I.34-I.35	J.36-J.37	K.42-K.43	M.14-M.15	P.42-P.43	Q.42-Q.43	R.16-R.17	R.50-R.51
Цена от	648,-*	1.607,-	885,-*	2.964,-	2.684,-	3.592,-	2.763,-	2.155,-	3.877,-	3.877,-	1.226,-*	3.015,-

	Aura	Design	Елѐру без рамы	Елѐру с частичным обрамлением	Solva без рамы	Solva с частичным обрамлением	Refresh	Paris/Berlin без рамы	Paris/Berlin с частичным обрамлением
--	------	--------	----------------	-------------------------------	----------------	-------------------------------	---------	-----------------------	--------------------------------------

## 5-угольная - Распашная дверь с неподвижными сегментами

Боковая	F.34-F.35	H.20-H.21	I.36-I.37	J.42-J.43	K.48-K.49	P.48-P.49	Q.48-Q.49
Цена от	1.607,-	2.964,-	2.684,-	3.316,-	2.763,-	3.418,-	3.418,-

## 5-угольная - Двустворчатая распашная дверь с неподвижными сегментами

Боковая	G.66-G.67	J.40-J.41	K.46-K.47	M.18-M.19	P.46-P.47	Q.46-Q.47
Цена от	1.773,-	3.592,-	2.763,-	2.155,-	3.877,-	3.877,-

	Refresh
--	---------

## Полукруг - Двустворчатая распашная дверь с неподвижными сегментами

Боковая	M.20-M.21
Цена от	2.305,-

\* Угловой вход: цены указаны за одну сторону.

# Обзор ассортимента - Распашные двери - С боковой стенкой

	Enjou без рамы	Solva без рамы	Paris/Berlin без рамы	Paris/Berlin с частичным обрамлением	Studio victorian
--	----------------	----------------	-----------------------	--------------------------------------	------------------

	Solva без рамы	Paris/Berlin без рамы	Paris/Berlin с частичным обрамлением
--	----------------	-----------------------	--------------------------------------

## 4-угольная - Распашная дверь с боковой стенкой

Боковая	H.12-H.13	J.16-J.17	P.20-P.21	Q.20-Q.21	
Цена от	2.329,-	2.756,-	2.959,-	2.959,-	

## 4-угольная - Распашная дверь с дополнительным элементом и боковой стенкой

Боковая	J.26-J.27	P.28-P.29	Q.30-Q.31
Цена от	2.957,-	3.418,-	3.418,-

## 4-угольная - Распашная дверь с короткой боковой стенкой на ванне

Боковая	J.18-J.19	P.22-P.23	Q.22-Q.23
Цена от	2.756,-	2.959,-	2.959,-

## 4-угольная - Распашная дверь с дополнительным элементом и короткой боковой стенкой на ванне

Боковая	P.30-P.31
Цена от	3.418,-

## 4-угольная - Распашная складывающаяся дверь с боковой стенкой

Боковая	J.20-J.21
Цена от	3.139,-

## 4-угольная - Двустворчатая дверь, открывающаяся вовнутрь и наружу, с боковой стенкой

Боковая	J.30-J.31	P.32-P.33	Q.32-Q.33
Цена от	3.183,-	3.418,-	3.418,-

## 4-угольная - Распашная дверь с неподвижным сегментом и боковой стенкой

Боковая	H.8-H.9	J.22-J.23	P.24-P.25	Q.24-Q.27	R.44-R.45
Цена от	2.329,-	2.957,-	3.418,-	3.418,-	3.298,-

## 4-угольная - Распашная дверь с неподвижным сегментом с дополнительным элементом и боковой стенкой

Боковая	J.28-J.29	P.36-P.37	Q.36-Q.37
Цена от	3.430,-	3.877,-	3.877,-

## 4-угольная - Распашная дверь с неподвижным сегментом и короткой боковой стенкой на ванне

Боковая	J.24-J.25	P.26-P.27	Q.28-Q.29
Цена от	2.957,-	3.418,-	3.418,-

## 4-угольная - Двустворчатая дверь, открывающаяся вовнутрь и наружу с двумя боковыми стенками (П-образный вариант кабины)

Боковая	P.34-P.35	Q.34-Q.35
Цена от	4.792,-	4.792,-

## 4-Eck - Pendeltür für Seitenwand

Seite	I.32-I.33
Preis ab	1.550,-

## 4-Eck - Schwingfalttür mit Seitenwand

Seite	H.20-H.21
Preis ab	2.526,-





# Обзор ассортимента - Двери, открывающиеся вовнутрь и наружу - Для боковой стенки или ниши

	Alpha 2 с полным обрамлением	Alpha 2 с частичным обрамлением	Classics 2	Design	Елру с частичным обрамлением	Solva без рамы	Solva с частичным обрамлением	Refresh	Paris/Berlin без рамы	Paris/Berlin с частичным обрамлением	Design Victorian
--	------------------------------	---------------------------------	------------	--------	------------------------------	----------------	-------------------------------	---------	-----------------------	--------------------------------------	------------------

## 4-угольная - Двустворчатая дверь, открывающаяся вовнутрь и наружу, для боковой стенки

Боковая	D.14-D.15	D.28-D.29	E.48-E.49	G.58-G.59	I.24-I.25	K.32-K.33					
Цена от	549,-	660,-	752,-	988,-	1.784,-	1.836,-					

## 4-угольная - Боковая стенка

Боковая	D.16-D.17	D.30-D.31	E.50-E.51	G.60-G.61	I.26-I.29	K.34-K.37					
Цена от	318,-	398,-	439,-	605,-	918,-	945,-					

## 4-угольная - Дверь, открывающаяся вовнутрь и наружу, для ниши

Боковая	D.14-D.15	D.28-D.29	E.48-E.49	G.54-G.55	I.22-I.23	J.14-J.15	K.14-K.15	M.12-M.13	P.12-P.13	Q.12-Q.13	R.14-R.15
Цена от	549,-	660,-	752,-	988,-	1.784,-	2.387,-	1.836,-	1.544,-	2.528,-	2.528,-	1.631,-

## 4-угольная - Дверь, открывающаяся вовнутрь и наружу, с дополнительным элементом для ниши

Боковая	D.14-D.15	D.28-D.29	E.52-E.53	G.56-G.57							
Цена от	814,-	939,-	1.053,-	1.383,-							

# Обзор ассортимента - Walk-In

	Design	Enjoy без рамы	Enjoy с частичным обрамлением	Solva без рамы	Solva с частичным обрамлением	Paris/Berlin без рамы	Paris/Berlin с частичным обрамлением	Duplo	Xtensa	ConnectPro
--	--------	----------------	-------------------------------	----------------	-------------------------------	-----------------------	--------------------------------------	-------	--------	------------

## 4-угольная - Walk-In

Боковая								S.20-S.21	L.4-L.7	
Цена от								1.055,-	1.078,-	

## 4-угольная - Walk-In модель 1

Боковая						S.32-S.33	S.46-S.47			
Цена от						1.528,-	1.528,-			

## 4-угольная - Walk-In модель 2

Боковая						S.34-S.35	S.48-S.49			
Цена от						3.060,-	3.060,-			

## 4-угольная - Walk-In модель 3

Боковая						S.36-S.37	S.50-S.51			
Цена от						3.060,-	3.060,-			

## 4-угольная - Walk-In модель 4 / Walk-In — боковая стенка с подвижным сегментом

Боковая	S.4-S.5	S.8-S.9	S.12-S.13	S.24-S.25	S.26-S.27	S.38-S.39	S.52-S.53			S.16-S.17
Цена от	1.160,-	1.505,-	1.362,-	1.823,-	1.402,-	1.528,-	1.528,-			471,-

## 4-угольная - Боковая стенка, отдельно

Боковая	S.2-S.3	S.6-S.7	S.10-S.11	S.22-S.23		S.28-S.29	S.40-S.43			
Цена от	588,-	1.017,-	920,-	1.047,-		1.127,-	1.127,-			

## 4-угольная - Боковая стенка открытая

Боковая						S.30-S.31	S.44-S.45			
Цена от						1.127,-	1.127,-			

## 4-угольная - В качестве оформления — сегмент для Walk-In, неподвижный

Боковая										S.14-S.15
Цена от										248,-

## 4-угольная - Допустим вариант с подвижной дверью для Walk-In

Боковая										S.18-S.19
Цена от										1.276,-



	Design	Combinett 2	Solva без рамы	Solva с частичным обрамлением	Paris/Berlin без рамы	Paris/Berlin с частичным обрамлением	Xtensa	Design victorian	Enjoy victorian	Studio victorian
--	--------	-------------	----------------	-------------------------------	-----------------------	--------------------------------------	--------	------------------	-----------------	------------------

## Ванна - Однопанельная

Боковая	C.4-C.5		C.20-C.21	C.26-C.27	C.32-C.33	C.36-C.37		R.18-R.19	R.36-R.37	
Цена от	409,-		975,-	750,-	1.017,-	1.017,-		835,-	973,-	

## Ванна - Односекционная с неподвижным сегментом / 2х-панельная

Боковая	C.6-C.7	C.14-C.15	C.22-C.23	C.28-C.29	C.34-C.35	C.38-C.39				R.52-R.53
Цена от	609,-	385,-	1.560,-	1.200,-	1.640,-	1.640,-				1.827,-

## Ванна - 3х-панельная

Боковая	C.10-C.11	C.14-C.15								
Цена от	1.097,-	419,-								

## Ванна - С широким сегментом

Боковая		C.16-C.17								
Цена от		419,-								

## Ванна - Распашная складывающаяся дверь

Боковая	C.8-C.9		C.24-C.25	C.30-C.31						
Цена от	859,-		1.716,-	1.320,-						

## Ванна - Односекционная раздвижная дверь с неподвижным сегментом

Боковая							C.2-C.3			
Цена от							1.082,-			

## Ванна - Боковая стенка

Боковая	C.12-C.13	C.18-C.19								
Цена от	409,-	385,-								

# Цвет профиля

## Цвет профиля/ Верхнего профиля-вставки

	Код цвета	HÜPPE Alpha 2	HÜPPE Classics 2	HÜPPE Aura elegance	HÜPPE Design elegance/pure Gleitüren	HÜPPE Design elegance/pure Schwingtüren	HÜPPE Enjoy elegance/pure rahmenlos	HÜPPE Enjoy elegance/pure Частично обрамленные	HÜPPE Solva pure безрамный вариант	HÜPPE Solva pure с частичным обрамлением	HÜPPE Xiensa pure	HÜPPE Refresh pure	HÜPPE Vista pure	HÜPPE ConnectPro	HÜPPE Duplo pure	HÜPPE Xiensa pure шторы для ванной	HÜPPE Design elegance/pure шторы для ванной	HÜPPE Combinet 2 шторы для ванной	Шторки для ванной HÜPPE Solva pure безрамный вариант	Шторки для ванной HÜPPE Solva pure с частичным обрамлением
Чёрный	023				•	• <sup>4,5</sup>											•			
Белый	055	•	•	•	•	• <sup>4,5</sup>		•				•					•	•		
серо-коричневый	061				•	• <sup>4,5</sup>											•			
Серебро с ярким блеском	069		•								•					•				
Титан серебро	084											•								
Матовое серебро	087	•	•	•	•	• <sup>4,5</sup>		•				•					•	•		
Глянцевый хром	092			•	•	• <sup>4,5</sup>	•	•	•	•	•	•	•	•			•	•	•	•
Black Edition	123					• <sup>1</sup>					•					•	• <sup>1</sup>			
Хром/хром	C91												•		•					
Глянцевый хром/матовое серебро	H87				• <sup>2</sup>										•					
Глянцевый хром/чёрный	H23				• <sup>2</sup>															
Глянцевый хром/белый	H55				• <sup>2</sup>															
глянцевый хром/серо-коричневый	H61				• <sup>2</sup>	• <sup>3,4,5</sup>														

<sup>1</sup> только HÜPPE Design pure

<sup>2</sup> не поставляется при боковой стенке для односекционной раздвижной двери с неподвижным сегментом и при боковой стенке для двухсекционной раздвижной двери с неподвижными сегментами/раздвижной двери с неподвижным сегментом и дополнительным элементом

<sup>3</sup> только для двери, открывающейся вовнутрь и наружу, с дополнительным элементом для боковой стенки

<sup>4</sup> 5-угольная модель двустворчатой распашной двери с неподвижными сегментами не доступна в варианте оформления pure

<sup>5</sup> 4-угольная модель двустворчатой распашной двери с неподвижным сегментом и дополнительным элементом для ниши не доступна в варианте оформления elegance

	Код цвета	Основной цвет	Код цвета	Основной цвет шарниров/Цвет профиля <sup>1</sup>	Код цвета	Inlay-цвет	Цвет профиля	HÜPPE Studio Paris elegance/Berlin pure	Безрамные	HÜPPE Studio Paris elegance/Berlin pure	Частично обрамленные
Хром	C							•	•		
Хром матовый	F							•	•		
Блестящее золото	G							•	•		
Хром глянцевый		C								•	
Хром матовый		F								•	
Хром матовый		G								•	
Блестящее золото Perfgold										•	
Блестящее золото			02					•	•		
Хром матовый			05					•	•		
Чёрный			23					•	•		
Белый			55					•	•		
Хром			91					•	•		
Black Edition			123					•	•		

Матовое серебро



Белый



Глянцевый хром



Серебро с ярким блеском



Титан серебро



Хром/хром



Чёрный



серо-коричневый



Black Edition





# Принадлежности - Ручки

## Ручки

### Интересуют другие ручки?

- В продукции HÜPPE допустимо применение различных ручек на выбор.
- Например, если вам больше нравится ручка из другой серии, ее можно заказать отдельно и заменить.
- В следующей таблице показано соответствие ручек конкретным сериям.






Используется для следующих серий:

		Основные/Inlay-цвета	HÜPPE Alpha 2	HÜPPE Design pure Распашные двери	HÜPPE Enjoy elegance	HÜPPE Enjoy pure	Артикул №	Цена
Ручка круглая	HÜPPE Alpha 2		○	●*	●	●	070075	60,-
Ручка круглая	HÜPPE Enjoy elegance		●	●*	○	●	070083	
Ручка круглая	HÜPPE Enjoy pure		●	●*	●	○	070081	
Ручка „Comfort“	HÜPPE Design pure		●	○	●	●	070076	

○ серийно

\* Не используется для П-образных кабин с распашной складывающейся дверью и распашной складывающейся дверью с неподвижным сегментом.

Используется для следующих серий:

		Основные/Inlay-цвета	HÜPPE Classics 2	HÜPPE Aura elegance	HÜPPE Design elegance	HÜPPE Design pure Раздвижные двери	HÜPPE Solva pure	Артикул №	Цена
Ручка релинг	HÜPPE Classics 2		○	●	●*	●	●	070082	150,-
Ручка релинг	HÜPPE Aura elegance		●	○	●*	●	●	070078	
Ручка релинг	HÜPPE Design elegance		●	●	○	●	●	070079	
Ручка релинг	HÜPPE Design pure		●	●	●*	○	●	070085	
Ручка релинг	HÜPPE Solva pure		●	●	●*	●	○	070084	

О серийно

\* Не используется для П-образных кабин с распашной складывающейся дверью и распашной складывающейся дверью с неподвижным сегментом.

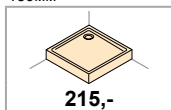
# НÜРРЕ Душевые поддоны



## HÜPPE Xerano

### 4-угольная

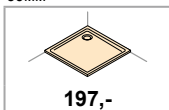
Душевой поддон с формованной передней панелью 150мм



215,-

A.4-A.5

Душевой поддон без формованной передней панели 60мм

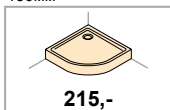


197,-

A.4-A.5

### 1/4 круга

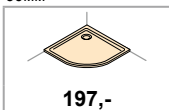
Душевой поддон с формованной передней панелью 150мм



215,-

A.6-A.7

Душевой поддон без формованной передней панели 60мм



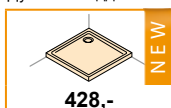
197,-

A.6-A.7

## HÜPPE Purano

### 4-угольная

Душевой поддон

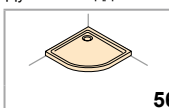


428,-

A.10-A.11

### 1/4 круга

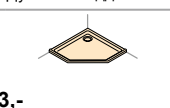
Душевой поддон



A.12

### 5-угольная

Душевой поддон

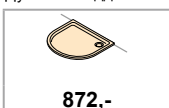


563,-

A.13

### Полукруг

Душевой поддон



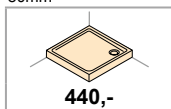
872,-

A.14-A.15

## HÜPPE Verano

### 4-угольная

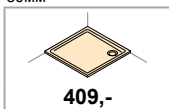
Душевой поддон с формованной передней панелью 80мм



440,-

A.18-A.19

Душевой поддон без формованной передней панели 80мм

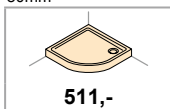


409,-

A.18-A.19

### 1/4 круга

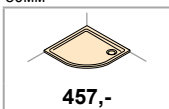
Душевой поддон с формованной передней панелью 80мм



511,-

A.20-A.21

Душевой поддон без формованной передней панели 80мм



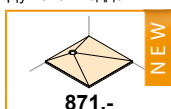
457,-

A.20-A.21

## HÜPPE EasyStep

### 4-угольная

Душевой поддон



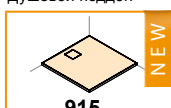
871,-

A.24-A.27

## HÜPPE EasyFlat

### 4-угольная

Душевой поддон



915,-

A.30-A.33

NEW

Душевые поддоны Purano: Теперь доступны и другие размеры поддонов!  
Душевые поддоны EasyStep: Теперь доступны и другие размеры поддонов!

# HÜPPE Xerano





# Подробно об изделии



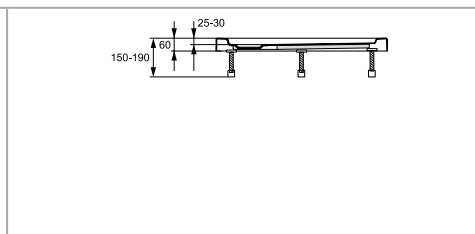
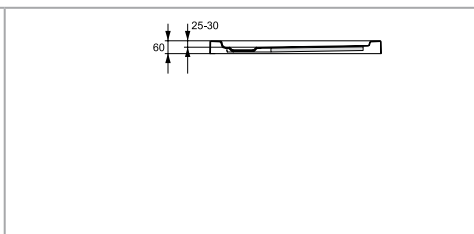
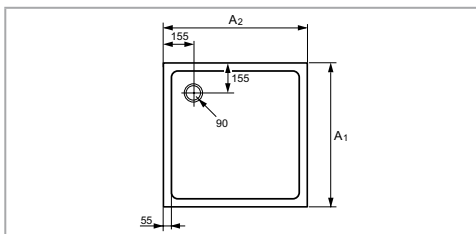
Простой и всегда актуальный внешний вид этого душевого поддона из акрила подойдет для самых разных конфигураций ванных комнат



Характерный элемент неподвластного времени дизайна модели HÜPPE Hexano — небольшое углубление внутри душевой кабины, всего на 25-30 мм

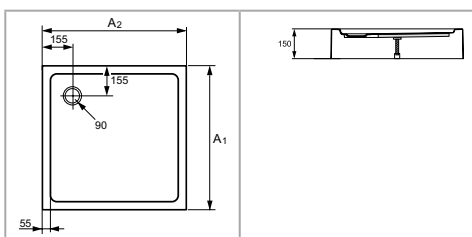


Монтаж производится быстро и легко с использованием формованной передней панели и, при необходимости, с помощью ножек поддона



На пол/заподлицо с полом

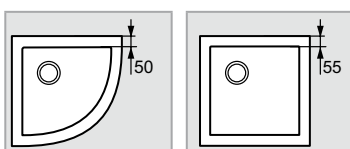
с ножками для поддона



с передней панелью  
(150мм)

## Душевой поддон без формованной передней панели 60мм/Душевой поддон с формованной передней панелью 150мм:

- Диаметр сливного отверстия соответствует Евро-стандарту для плоских поддонов (Диам. 90мм.)
- Размеры поддона имеют стандартные допуски.
- Использование ковриков из искусственных материалов может вызвать образование вздутий на поверхности душевого поддона



### Душевой поддон с формованной передней панелью 150мм

Размер A2/A1	Примерный вес в кг	Артикул №	Основная цена
800 x 800	13	840101	215,-
900 x 900	15	840102	

#### Дополнительно

	Форма крышки сливного отверстия	Цвет крышки сливного отверстия	Высота конструкции	Артикул №	Цена
Набор деталей для слива и крышка сливного отверстия — до 0,6 л/с	круглая	Белый	82	508055R55	48,-
Набор деталей для слива и крышка сливного отверстия — до 0,6 л/с	круглая	Хром	82	508055R91	
Набор деталей для слива и крышка сливного отверстия — до 0,6 л/с	круглая	золото 24 карата	82	508055R89	152,-

#### Дополнительно

	Артикул №	Цена
Комплект для уплотнения поддона со звукоизоляцией. Для угловой конструкции или при креплении к поверхности стены. Лента дл. 3,80 м	200378000	172,-
Комплект для уплотнения поддона со звукоизоляцией. Для угловой конструкции или при креплении к поверхности стены. Лента дл. 10 м.	200379000	418,-
Дополнительный набор для уплотнения поддона при монтаже вровень с полом.	200381000	180,-

Техническое описание приведено в конце главы.

### Душевой поддон без формованной передней панели 60мм

Размер A2/A1	Примерный вес в кг	Артикул №	Основная цена
800 x 800	10	840301	197,-
900 x 900	12	840302	

#### Дополнительно

	Форма крышки сливного отверстия	Цвет крышки сливного отверстия	Высота конструкции	Артикул №	Цена
Набор деталей для слива и крышка сливного отверстия — до 0,6 л/с	круглая	Белый	82	508055R55	48,-
Набор деталей для слива и крышка сливного отверстия — до 0,6 л/с	круглая	Хром	82	508055R91	
Набор деталей для слива и крышка сливного отверстия — до 0,6 л/с	круглая	золото 24 карата	82	508055R89	152,-
ножки для поддона				840501	48,-

#### Дополнительно

	Артикул №	Цена
Комплект для уплотнения поддона со звукоизоляцией. Для угловой конструкции или при креплении к поверхности стены. Лента дл. 3,80 м	200378000	172,-
Комплект для уплотнения поддона со звукоизоляцией. Для угловой конструкции или при креплении к поверхности стены. Лента дл. 10 м.	200379000	418,-
Дополнительный набор для уплотнения поддона при монтаже вровень с полом.	200381000	180,-

Техническое описание приведено в конце главы.

#### Цвет поддона

Цвет поддона	Код цвета	До-плата
Белый	055	0,-

## Душевой поддон с формованной передней панелью 150мм

Размер A2/A1	Примерный вес в кг	Артикул №	Основная цена
800 x 800	13	840202	215,-
900 x 900	15	840201	

### Дополнительно

	Форма крышки сливного отверстия	Цвет крышки сливного отверстия	Высота конструкции	Артикул №	Цена
Набор деталей для слива и крышка сливного отверстия — до 0,6 л/с	круглая	Хром	82	508055R91	48,-
Набор деталей для слива и крышка сливного отверстия — до 0,6 л/с	круглая	Белый	82	508055R55	
Набор деталей для слива и крышка сливного отверстия — до 0,6 л/с	круглая	золото 24 карата	82	508055R89	152,-

### Дополнительно

	Артикул №	Цена
Комплект для уплотнения поддона со звукоизоляцией. Для угловой конструкции или при креплении к поверхности стены. Лента дл. 3,80 м	200378000	172,-
Комплект для уплотнения поддона со звукоизоляцией. Для угловой конструкции или при креплении к поверхности стены. Лента дл. 10 м.	200379000	418,-
Дополнительный набор для уплотнения поддона при монтаже вровень с полом.	200381000	180,-

Техническое описание приведено в конце главы.

## Душевой поддон без формованной передней панели 60мм

Размер A2/A1	Примерный вес в кг	Артикул №	Основная цена
800 x 800	10	840402	197,-
900 x 900	12	840401	

### Дополнительно

	Форма крышки сливного отверстия	Цвет крышки сливного отверстия	Высота конструкции	Артикул №	Цена
Набор деталей для слива и крышка сливного отверстия — до 0,6 л/с	круглая	Белый	82	508055R55	48,-
Набор деталей для слива и крышка сливного отверстия — до 0,6 л/с	круглая	Хром	82	508055R91	
Набор деталей для слива и крышка сливного отверстия — до 0,6 л/с	круглая	золото 24 карата	82	508055R89	152,-
ножки для поддона				840501	48,-

### Дополнительно

	Артикул №	Цена
Комплект для уплотнения поддона со звукоизоляцией. Для угловой конструкции или при креплении к поверхности стены. Лента дл. 3,80 м	200378000	172,-
Комплект для уплотнения поддона со звукоизоляцией. Для угловой конструкции или при креплении к поверхности стены. Лента дл. 10 м.	200379000	418,-
Дополнительный набор для уплотнения поддона при монтаже вровень с полом.	200381000	180,-

Техническое описание приведено в конце главы.

### Цвет поддона

Цвет поддона	Код цвета	До-плата
Белый	055	0,-



# HÜPPE Purano



# Подробно об изделии



Небольшое углубление внутри душевой кабины — всего на 26 мм — только подчеркивает элегантность дизайна поддона HÜPPE Purano

Дополнительный вариант: алюминиевая панель душевого поддона соответствует цвету душевого поддона.



Серийно изготавливаемая и эффективно действующая противоскользящая поверхность



Плоский душевой поддон подходит для монтажа в самых разных ситуациях

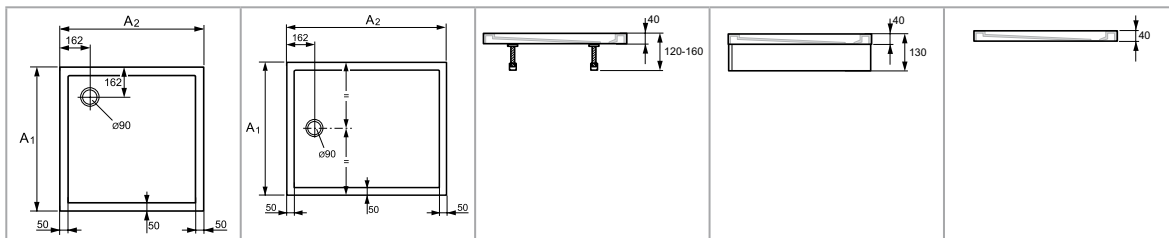





Поверхность Gelcoat, используемая даже в строительстве яхт, отличается исключительной стойкостью:

- ударпрочная и износостойкая
- не выцветает
- легка в уходе



Материал поддонов HÜPPE, в которых, помимо прочего, применяются такие природные материалы, как кварцевый песок и каменная крошка, отличается теплосберегающими свойствами, а потому приятен на ощупь, на нем приятно стоять



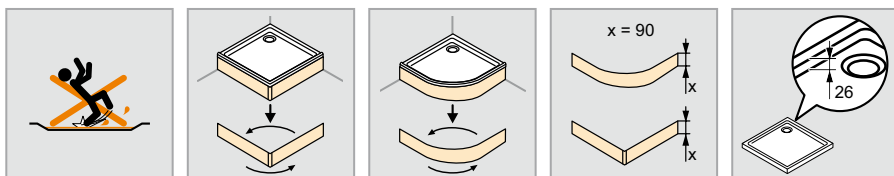
без передней панели  
(опционально)

с передней панелью  
(опционально)

На пол/заподлицо с  
полом

## Душевой поддон:

- Размеры поддона имеют стандартные допуски.
- Диаметр сливного отверстия соответствует Евро-стандарту для плоских поддонов (Диам. 90мм.)
- Использование ковриков из искусственных материалов может вызвать образование вздутий на поверхности душевого поддона
- Поддоны новых размеров будут поставляться с июля 2018 г.





## Душевой поддон

	Размер A2/A1	Примерный вес в кг	Артикул №	Основная цена	
	800 x 800	30	202160	428,-	
	900 x 900	40	202161		
	1000 x 1000	50	202162		
	900 x 750	32	202168		
	900 x 700	30	202164		
	1000 x 700	34	202165		
		1200 x 700	42	202166	471,-
		1400 x 700	51	202167	
		1200 x 800	48	202163	
		1200 x 900	55	202158	
		1400 x 900	67	202159	
		900 x 800	35	202270	
		1000 x 800	39	202271	
новинка	1000 x 900	44	202272	428,-	
	1200 x 1000	62	202273	471,-	

### Дополнительно

	Форма крышки сливного отверстия	Цвет крышки сливного отверстия	Высота конструкции	Артикул №	Цена
Набор деталей для слива и крышка сливного отверстия — до 0,6 л/с	круглая	Хром	82	508055R91	48,-
Набор деталей для слива и крышка сливного отверстия — до 0,6 л/с	круглая	Белый	82	508055R55	
Набор деталей для слива и крышка сливного отверстия — до 0,6 л/с	круглая	золото 24 карата	82	508055R89	152,-
Ножки для поддона < 1200 мм: 6 ножек				508059000	80,-
Ножки для поддона ≥ 1200 мм: 7 ножек				508063000	
Гибкая труба для слива, соединительный диаметр 50мм, длина от 270 до 620мм				215482000	97,-
Комплект для уплотнения поддона со звукоизоляцией. Для угловой конструкции или при креплении к поверхности стены. Лента дл. 3,80 м				200378000	172,-
Комплект для уплотнения поддона со звукоизоляцией. Для угловой конструкции или при креплении к поверхности стены. Лента дл. 10 м.				200379000	418,-
Дополнительный набор для уплотнения поддона при монтаже вровень с полом.				200381000	180,-

Техническое описание приведено в конце главы.

В поставку входит

Противоскользящая поверхность

## Передняя панель для душевого поддона

Модель A2/A1	Размер ниши A2	Передняя панель Артикул №	Основная цена	Передняя панель для ниши A2 Артикул №	Основная цена		
800 x 800		202180	181,-				
900 x 900		202181					
1000 x 1000		202182					
900 x 700		212001					
900 x 750		212000					
1000 x 700		212002					
1200 x 700		212003					
1200 x 800		202183					
1200 x 900		212005					
1400 x 700		212004					
1400 x 900		212006					
	800					202185	181,-
	900					202186	
	1000			202187			
	1200			202188			
	1400			202189			

### Цвет поддона

Цвет поддона	Код цвета	До-плата
Белый	055	0,-

## Душевой поддон

	Размер A2/A1	Примерный вес в кг	Артикул №	Основная цена
	800 x 800	27	202150	563,-
	900 x 900	36	202151	
	800 x 1000	36	202148	
	1000 x 800	36	202149	
	900 x 800	32	202156	
	800 x 900	32	202155	
	1000 x 1000	47	202152	
	900 x 1000	41	202153	
	1000 x 900	41	202154	
	900 x 1200	52	202146	
	1200 x 900	52	202147	619,-

### Дополнительно

	Форма крышки сливного отверстия	Цвет крышки сливного отверстия	Высота конструкции	Артикул №	Цена
Набор деталей для слива и крышка сливного отверстия — до 0,6 л/с	круглая	Хром	82	508055R91	48,-
Набор деталей для слива и крышка сливного отверстия — до 0,6 л/с	круглая	Белый	82	508055R55	
Набор деталей для слива и крышка сливного отверстия — до 0,6 л/с	круглая	золото 24 карата	82	508055R89	152,-
Гибкая труба для слива, соединительный диаметр 50мм, длина от 270 до 620мм				215482000	97,-
Ножи для поддона < 1200 мм: 6 ножек				508059000	80,-
Ножи для поддона ≥ 1200 мм: 7 ножек				508063000	

### Дополнительно

	Артикул №	Цена
Комплект для уплотнения поддона со звукоизоляцией. Для угловой конструкции или при креплении к поверхности стены. Лента дл. 3,80 м	200378000	172,-
Комплект для уплотнения поддона со звукоизоляцией. Для угловой конструкции или при креплении к поверхности стены. Лента дл. 10 м.	200379000	418,-
Дополнительный набор для уплотнения поддона при монтаже вровень с полом.	200381000	180,-

Техническое описание приведено в конце главы.

В поставку входит

Противоскользкая поверхность

## Передняя панель для душевого поддона

	Модель A2/A1	Артикул №	Основная цена
	800 x 800	202170	181,-
	900 x 900	202171	
	1000 x 1000	202172	
	900 x 800	202175	
	1000 x 800	202178	
	1000 x 900	202173	
	1200 x 900	202177	

### Цвет поддона

Цвет поддона	Код цвета	До-плата
Белый	055	0,-

**Душевой поддон**

Размер A2/A1	Примерный вес в кг	B	C	Артикул №	Основная цена
900 x 900	34	450	636	210601	<b>563,-</b>
1000 x 1000	43	500	707	210602	

**Дополнительно**

	Форма крышки сливного отверстия	Цвет крышки сливного отверстия	Высота конструкции	Артикул №	Цена
Набор деталей для слива и крышка сливного отверстия — до 0,6 л/с	круглая	Хром	82	508055R91	<b>48,-</b>
Набор деталей для слива и крышка сливного отверстия — до 0,6 л/с	круглая	Белый	82	508055R55	
Набор деталей для слива и крышка сливного отверстия — до 0,6 л/с	круглая	золото 24 карата	82	508055R89	<b>152,-</b>
Гибкая труба для слива, соединительный диаметр 50мм, длина от 270 до 620мм				215482000	<b>97,-</b>
Ножки для поддона < 1200 мм: 6 ножек				508059000	<b>80,-</b>
Ножки для поддона ≥ 1200 мм: 7 ножек				508063000	

**Дополнительно**

	Артикул №	Цена
Комплект для уплотнения поддона со звукоизоляцией. Для угловой конструкции или при креплении к поверхности стены. Лента дл. 3,80 м	200378000	<b>172,-</b>
Комплект для уплотнения поддона со звукоизоляцией. Для угловой конструкции или при креплении к поверхности стены. Лента дл. 10 м.	200379000	<b>418,-</b>
Дополнительный набор для уплотнения поддона при монтаже вровень с полом.	200381000	<b>180,-</b>

В поставку входит

Противоскользящая поверхность

**Передняя панель для душевого поддона**

Модель A2/A1	Артикул №	Основная цена
900 x 900	210801	<b>181,-</b>
1000 x 1000	210802	

**Цвет поддона**

Цвет поддона	Код цвета	До-плата
Белый	055	<b>0,-</b>

## Душевой поддон

Размер A2/A1	Примерный вес в кг	Артикул №	Основная цена
1140 x 900	44	210701	872,-

### Дополнительно

	Форма крышки сливного отверстия	Цвет крышки сливного отверстия	Высота конструкции	Артикул №	Цена
Набор деталей для слива и крышка сливного отверстия — до 0,6 л/с	круглая	Хром	82	508055R91	48,-
Набор деталей для слива и крышка сливного отверстия — до 0,6 л/с	круглая	Белый	82	508055R55	
Набор деталей для слива и крышка сливного отверстия — до 0,6 л/с	круглая	золото 24 карата	82	508055R89	152,-
Гибкая труба для слива, соединительный диаметр 50мм, длина от 270 до 620мм				215482000	97,-
Ножки для поддона < 1200 мм: 6 ножек				508059000	80,-
Ножки для поддона ≥ 1200 мм: 7 ножек				508063000	

### Дополнительно

	Артикул №	Цена
Комплект для уплотнения поддона со звукоизоляцией. Для угловой конструкции или при креплении к поверхности стены. Лента дл. 3,80 м	200378000	172,-
Комплект для уплотнения поддона со звукоизоляцией. Для угловой конструкции или при креплении к поверхности стены. Лента дл. 10 м.	200379000	418,-
Дополнительный набор для уплотнения поддона при монтаже вровень с полом.	200381000	180,-

В поставку входит

Противоскользящая поверхность

## Передняя панель для душевого поддона


Модель A2/A1	Артикул №	Основная цена
1140 x 900	210901	181,-

### Цвет поддона

Цвет поддона	Код цвета	До-плата
Белый	055	0,-




# HÜPPE Verano



# Подробно об изделии



Благодаря хорошо держащему форму, жесткому на кручение материалу и использованию, в качестве дополнения, формованной передней панели, предусмотрено множество вариантов встраивания, начиная с установки на уровне пола и заканчивая облицовкой кафелем в основании.



Дополнительный вариант: алюминиевая панель душевого поддона соответствует цвету душевого поддона.

При использовании формованной передней панели, изготовленной способом глубокой протяжки, модель HÜPPE Verano можно установить прямо на пол, без дополнительной опоры под поддон



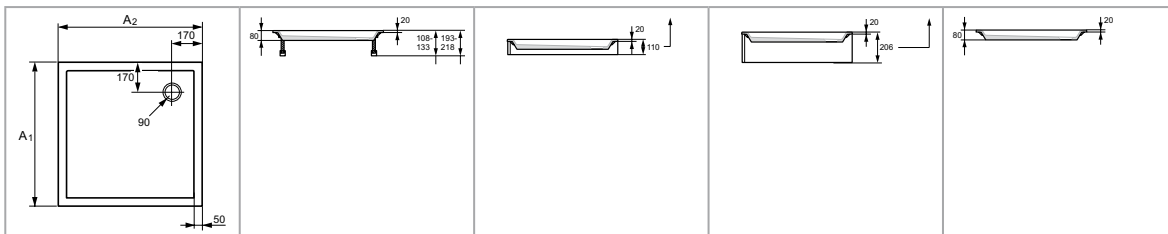

Поверхность Gelcoat, используемая даже в строительстве яхт, отличается исключительной стойкостью:

- ударопрочная и износостойкая
- не выцветает
- легка в уходе

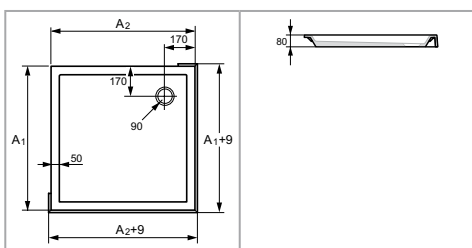


Материал поддонов HÜPPE, в которых, помимо прочего, применяются такие природные материалы, как кварцевый песок и каменная крошка, отличается теплосберегающими свойствами, а потому приятен на ощупь, на нем приятно стоять

# HÜPPE Verano 4-угольная



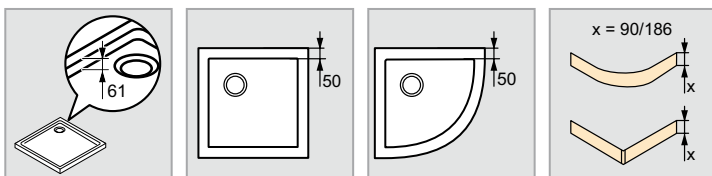
с ножками для поддона с передней панелью (90мм) с передней панелью (186мм) На пол/заподлицо с полом



На пол/заподлицо с полом

## Душевой поддон без формованной передней панели 80мм/Душевой поддон с формованной передней панелью 80мм:

- Диаметр сливного отверстия соответствует Евро-стандарту для плоских поддонов (Диам. 90мм.)
- Размеры поддона имеют стандартные допуски.
- Использование ковриков из искусственных материалов может вызвать образование вздутий на поверхности душевого поддона





### Душевой поддон с формованной передней панелью 80mm

Размер A2/A1	Примерный вес в кг	Артикул №	Основная цена
800 x 800	38	235010	440,-
900 x 900	50	235011	
1000 x 1000	62	235012	

#### Дополнительно

	Форма крышки сливного отверстия	Цвет крышки сливного отверстия	Высота конструкции	Артикул №	Цена
Набор деталей для слива и крышка сливного отверстия — до 0,6 л/с	круглая	Хром	82	508055R91	48,-
Набор деталей для слива и крышка сливного отверстия — до 0,6 л/с	круглая	Белый	82	508055R55	
Набор деталей для слива и крышка сливного отверстия — до 0,6 л/с	круглая	золото 24 карата	82	508055R89	152,-

#### Дополнительно

	Артикул №	Цена
Комплект для уплотнения поддона со звукоизоляцией. Для угловой конструкции или при креплении к поверхности стены. Лента дл. 3,80 м	200378000	172,-
Комплект для уплотнения поддона со звукоизоляцией. Для угловой конструкции или при креплении к поверхности стены. Лента дл. 10 м.	200379000	418,-
Дополнительный набор для уплотнения поддона при монтаже вровень с полом.	200381000	180,-

Техническое описание приведено в конце главы.

### Душевой поддон без формованной передней панели 80mm

Размер A2/A1	Примерный вес в кг	Артикул №	Основная цена
800 x 800	30	235000	409,-
900 x 900	40	235001	
1000 x 1000	50	235002	

#### Дополнительно

	Форма крышки сливного отверстия	Цвет крышки сливного отверстия	Высота конструкции	Артикул №	Цена
Набор деталей для слива и крышка сливного отверстия — до 0,6 л/с	круглая	Хром	82	508055R91	48,-
Набор деталей для слива и крышка сливного отверстия — до 0,6 л/с	круглая	Белый	82	508055R55	
Набор деталей для слива и крышка сливного отверстия — до 0,6 л/с	круглая	золото 24 карата	82	508055R89	152,-
Ножки для передней панели 90мм				234891000	48,-
Ножки для передней панели 186мм				234892000	

#### Дополнительно

	Артикул №	Цена
Комплект для уплотнения поддона со звукоизоляцией. Для угловой конструкции или при креплении к поверхности стены. Лента дл. 3,80 м	200378000	172,-
Комплект для уплотнения поддона со звукоизоляцией. Для угловой конструкции или при креплении к поверхности стены. Лента дл. 10 м.	200379000	418,-
Дополнительный набор для уплотнения поддона при монтаже вровень с полом.	200381000	180,-

Техническое описание приведено в конце главы.

### Передняя панель для душевого поддона

Модель A2/A1	Высота	Артикул №	Основная цена	В нишу Артикул №	Основная цена
800 x 800	90	202180	181,-	202185	181,-
800 x 800	186	202060		202065	
900 x 900	90	202181		202186	
900 x 900	186	202061		202066	
1000 x 1000	90	202182		202187	
1000 x 1000	186	202062		202067	

#### Цвет поддона

Цвет поддона	Код цвета	До-плата
Белый	055	0,-

## Душевой поддон с формованной передней панелью 80mm

Размер A2/A1	Примерный вес в кг	Артикул №	Основная цена
800 x 800	36	235030	511,-
900 x 900	48	235031	
1000 x 1000	60	235032	

### Дополнительно

	Форма крышки сливного отверстия	Цвет крышки сливного отверстия	Высота конструкции	Артикул №	Цена
Набор деталей для слива и крышка сливного отверстия — до 0,6 л/с	круглая	Хром	82	508055R91	48,-
Набор деталей для слива и крышка сливного отверстия — до 0,6 л/с	круглая	Белый	82	508055R55	
Набор деталей для слива и крышка сливного отверстия — до 0,6 л/с	круглая	золото 24 карата	82	508055R89	152,-

### Дополнительно

	Артикул №	Цена
Комплект для уплотнения поддона со звукоизоляцией. Для угловой конструкции или при креплении к поверхности стены. Лента дл. 3,80 м	200378000	172,-
Комплект для уплотнения поддона со звукоизоляцией. Для угловой конструкции или при креплении к поверхности стены. Лента дл. 10 м.	200379000	418,-
Дополнительный набор для уплотнения поддона при монтаже вровень с полом.	200381000	180,-

Техническое описание приведено в конце главы.

## Душевой поддон без формованной передней панели 80mm

Размер A2/A1	Примерный вес в кг	Артикул №	Основная цена
800 x 800	28	235020	457,-
900 x 900	37	235021	
1000 x 1000	46	235022	

### Дополнительно

	Форма крышки сливного отверстия	Цвет крышки сливного отверстия	Высота конструкции	Артикул №	Цена
Набор деталей для слива и крышка сливного отверстия — до 0,6 л/с	круглая	Хром	82	508055R91	48,-
Набор деталей для слива и крышка сливного отверстия — до 0,6 л/с	круглая	Белый	82	508055R55	
Набор деталей для слива и крышка сливного отверстия — до 0,6 л/с	круглая	золото 24 карата	82	508055R89	152,-
Ножки для передней панели 90мм				234891000	48,-
Ножки для передней панели 186мм				234892000	

### Дополнительно

	Артикул №	Цена
Комплект для уплотнения поддона со звукоизоляцией. Для угловой конструкции или при креплении к поверхности стены. Лента дл. 3,80 м	200378000	172,-
Комплект для уплотнения поддона со звукоизоляцией. Для угловой конструкции или при креплении к поверхности стены. Лента дл. 10 м.	200379000	418,-
Дополнительный набор для уплотнения поддона при монтаже вровень с полом.	200381000	180,-

Техническое описание приведено в конце главы.

## Передняя панель для душевого поддона

Модель A2/A1	Высота	Артикул №	Основная цена
800 x 800	90	202170	181,-
800 x 800	186	202050	
900 x 900	90	202171	
900 x 900	186	202051	
1000 x 1000	90	202172	
1000 x 1000	186	202052	

### Цвет поддона

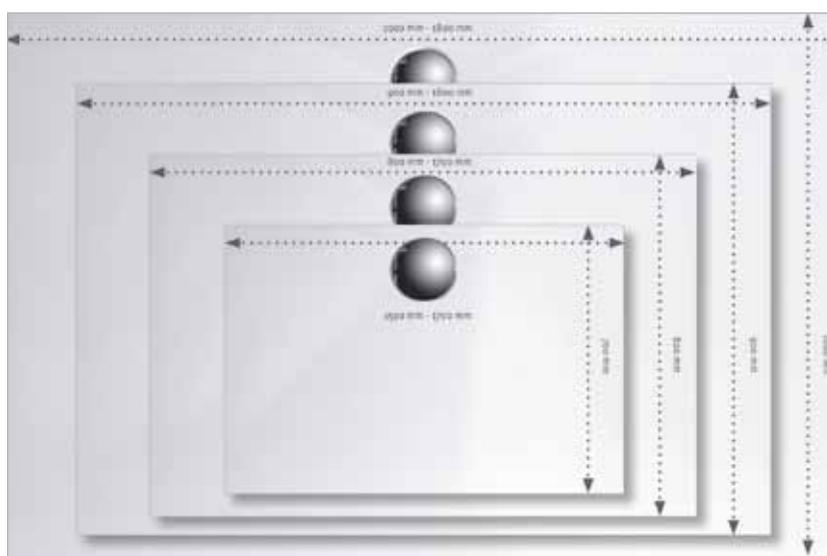
Цвет поддона	Код цвета	До-плата
Белый	055	0,-



# HÜPPE EasyStep



Форма модели HÜPPE EasyStep допускает выполнение облицовки плиткой прямо на краю поддона



Благодаря возможности нестандартного изготовления по заказу модель HÜPPE EasyStep монтируется при самых разных вариантах планировки помещения

# Подробно об изделии



Высота поддона составляет всего 30 мм, поэтому модель HÜPPE EasyStep особенно удобна в использовании для установки заподлицо с полом, без порожка




Поверхность Gelcoat, используемая даже в строительстве яхт, отличается исключительной стойкостью:

- ударопрочная и износостойкая
- не выцветает
- легка в уходе



Материал поддонов HÜPPE, в которых, помимо прочего, применяются такие природные материалы, как кварцевый песок и каменная крошка, отличается теплосберегающими свойствами, а потому приятен на ощупь, на нем приятно стоять



HÜPPE EasyStep с вариантом HÜPPE EasyProtect (с противоскользящей поверхностью).

Расстояние от края поддона до противоскользящей поверхности:

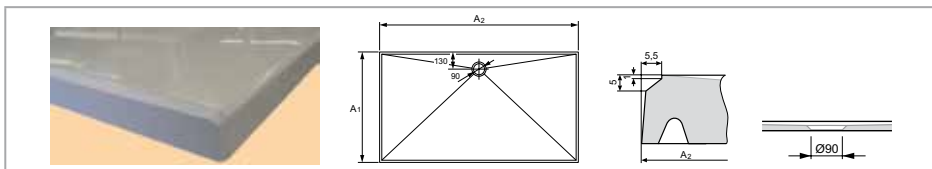
A1=140mm, A2=50mm

Противоскользящая поверхность группы качества C (EasyProtect Liquid B), включающую в себя влажные поверхности, по которым ходят босыми ногами (**DIN 51097**).

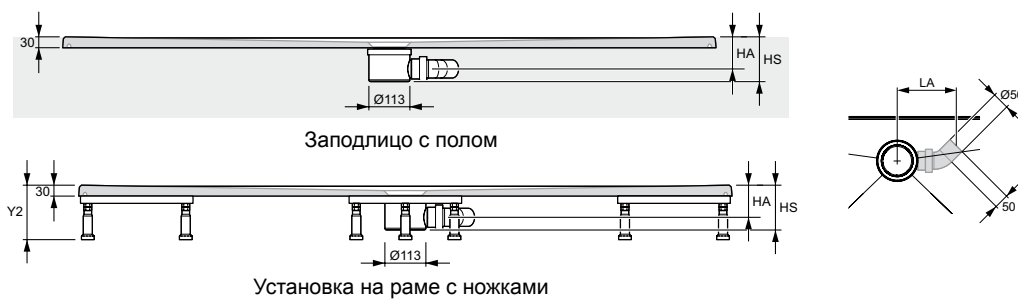
Группа качества R11 для поверхностей с противоскользящими свойствами, применяемых в производственных помещениях и на рабочих местах с повышенной опасностью скольжения (**DIN 51130**).

При использовании поверхностей EasyProtect и EasyProtect Liquid вследствие поверхностного натяжения могут в большом количестве скапливаться остатки воды.

EasyProtect — это продукт естественного происхождения. Поэтому не исключаются небольшие темные вкрапления.



- В связи с техническими особенностями производства структура поверхности краев поддонов может немного отличаться (см. фрагмент на фотографии).
- Размеры поддона имеют стандартные допуски.
- Диаметр сливного отверстия соответствует Евро-стандарту для плоских поддонов (Диам. 90мм.)
- Использование ковриков из искусственных материалов может вызвать образование вздутий на поверхности душевого поддона
- Поддоны новых размеров будут поставляться с июля 2018 г.



**Душевой поддон**

	Размер A2/A1	Примерный вес в кг	Артикул №	Основная цена
	800 x 800	28	215010	<b>871,-</b>
	900 x 800	32	215011	
	1000 x 800	36	215012	
	1100 x 800	40	215013	
	1200 x 800	44	215014	
	900 x 900	37	215021	
	1000 x 900	40	215022	
	1100 x 900	45	215023	
	1200 x 900	50	215024	
	1000 x 1000	46	215032	
	1500 x 700	49	215101	
	1300 x 800	48	215015	
	1400 x 800	53	215110	
	1500 x 800	57	215111	
	1300 x 900	54	215025	
	1400 x 900	59	215120	
	1500 x 900	64	215121	
	1100 x 1000	50	215033	
	1200 x 1000	55	215034	
	1300 x 1000	61	215035	
	1400 x 1000	66	215130	
	1500 x 1000	72	215131	
	1600 x 700	53	215200	
	1700 x 700	57	215201	
	1600 x 800	62	215210	
	1700 x 800	67	215211	
	1600 x 900	69	215220	
1700 x 900	75	215221		
1800 x 900	80	215222		
1600 x 1000	77	215230		
1700 x 1000	83	215231		
1800 x 1000	89	215232		
новинка	800 x 750	27	215239	<b>871,-</b>
	900 x 750	31	215240	
	1000 x 750	34	215241	
	1200 x 750	41	215242	
	1300 x 750	45	215243	
	1400 x 750	49	215244	<b>1.012,-</b>
	1500 x 750	52	215245	
	1600 x 750	56	215246	
	1700 x 750	59	215247	
	1800 x 750	63	215248	
1600 x 1000	77	215230		
1700 x 1000	83	215231		
1800 x 1000	89	215232		

**Базовая цена нестандартного изготовления по заказу**

	Размер A2/переменно	Размер A1/фиксированный	Артикул №	Основная цена
новинка	801-999	750	215251	<b>958,-</b>
	1201-1399	750	215252	<b>1.114,-</b>
	1799-1501	750	215253	<b>1.323,-</b>
	801-1099	800	215099	<b>958,-</b>
	901-1099	900		
	1001-1099	1000		
	1101-1499	800/900/1000	215199	<b>1.114,-</b>
	1501-1700	700/800	215299	<b>1.323,-</b>
1501-1800	900/1000			

**Варианты**

Варианты оформления/опционально			До-плата	До-плата A2 ≥ 1500
EasyProtect		410	<b>180,-</b>	<b>250,-</b>

	Размер	Сифон 53мм	Сифон 70мм	Сифон 90мм
Высота, на которой присоединяется сифон	HA	62	70	90
Высота с сифоном	HS	87	104	121
Высота, вкл. раму с ножками	Y2	120-180 (85-120)	120-180 (85-120)	120-180 (85-120)
Расстояние между осью сифона и соединительной трубой	LA	230	240	200

**Цвет поддона**

Цвет поддона	Код цвета	До-плата
Белый	055	<b>0,-</b>

## Размеры

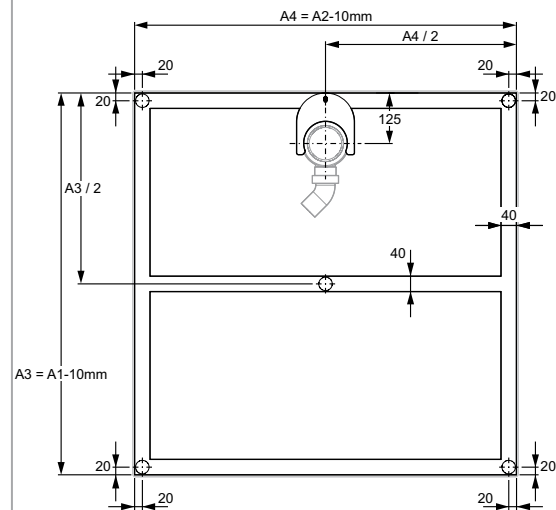
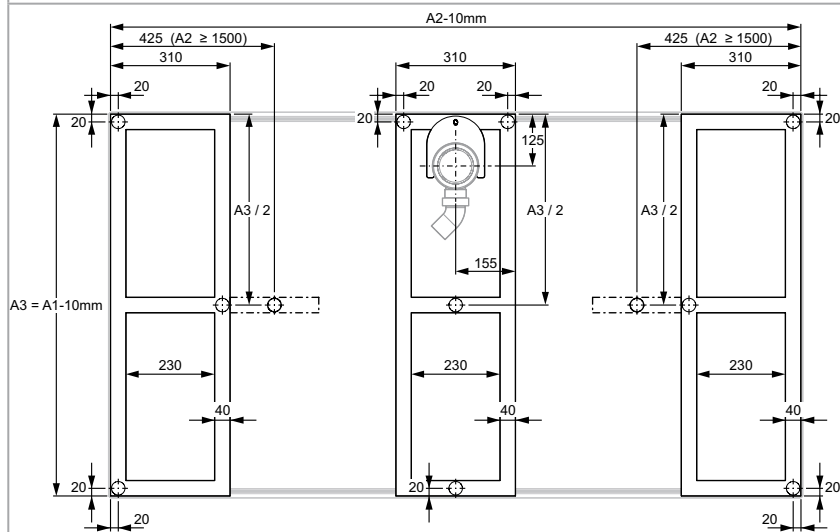
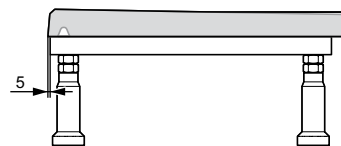
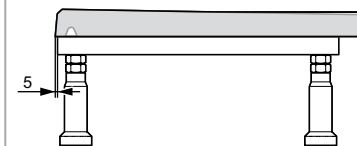
Рама с ножками для поддонов следующих размеров

(A2/A1: см. страницу с описанием изделий EasyStep)

Рама с ножками для поддонов следующих размеров:

800x800, 900x900, 1000x1000

(A2/A1: см. страницу с описанием изделий EasyStep)





**Дополнительно**

	A2	A1	Форма крышки сливного отверстия	Цвет крышки сливного отверстия	Монтажная высота вкл. душевую поверхность	Артикул №	Цена
Горизонтальное оборудование для слива с высотой конструкции 53мм и крышка сливного отверстия — до 0,5 л/с. Высота гидравлического затвора 40мм			круглая	Хром	87	215483R91	59,-
Горизонтальное оборудование для слива с высотой конструкции 53мм и крышка сливного отверстия — до 0,5 л/с. Высота гидравлического затвора 40мм			круглая	Белый	87	215483R55	
Горизонтальное оборудование для слива с высотой конструкции 53мм и крышка сливного отверстия — до 0,5 л/с. Высота гидравлического затвора 40мм			круглая	золото 24 карата	87	215483R89	151,-
Горизонтальное оборудование для слива с высотой конструкции 53мм и крышка сливного отверстия — до 0,5 л/с. Высота гидравлического затвора 40мм			Квардатная	Белый	87	215483S55	59,-
Оборудование для слива с высотой конструкции 70мм и крышка сливного отверстия — до 0,6 л/с. Высота гидравлического затвора 50мм			круглая	Хром	104	215480R91	
Оборудование для слива с высотой конструкции 70мм и крышка сливного отверстия — до 0,6 л/с. Высота гидравлического затвора 50мм			круглая	Белый	104	215480R55	151,-
Оборудование для слива с высотой конструкции 70мм и крышка сливного отверстия — до 0,6 л/с. Высота гидравлического затвора 50мм			круглая	золото 24 карата	104	215480R89	
Оборудование для слива с высотой конструкции 70мм и крышка сливного отверстия — до 0,6 л/с. Высота гидравлического затвора 50мм			Квардатная	Белый	104	215480S55	59,-
Оборудование для слива с высотой конструкции 90мм и крышка сливного отверстия — до 0,8 л/с. Высота гидравлического затвора 50мм			круглая	Хром	121	215481R91	
Оборудование для слива с высотой конструкции 90мм и крышка сливного отверстия — до 0,8 л/с. Высота гидравлического затвора 50мм			круглая	Белый	121	215481R55	151,-
Оборудование для слива с высотой конструкции 90мм и крышка сливного отверстия — до 0,8 л/с. Высота гидравлического затвора 50мм			круглая	золото 24 карата	121	215481R89	
Оборудование для слива с высотой конструкции 90мм и крышка сливного отверстия — до 0,8 л/с. Высота гидравлического затвора 50мм			Квардатная	Белый	121	215481S55	59,-
Гибкая труба для слива, соединительный диаметр 50мм, длина от 270 до 620мм						215482000	97,-
<b>Рама с ножками для поддонов следующих размеров:</b>							
800 x 800	800	800			120-180 (85-120)	215490000	549,-
900 x 900	900	900			120-180 (85-120)	215491000	
1000 x 1000	1000	1000			120-180 (85-120)	215492000	
Рама с ножками для поддонов следующих размеров	800-1800	700-1000			120-180 (85-120)	215493000	767,-


**Дополнительно**

	Артикул №	Цена
Комплект для уплотнения поддона со звукоизоляцией. Для угловой конструкции или при креплении к поверхности стены. Лента дл. 3,80 м	200378000	172,-
Комплект для уплотнения поддона со звукоизоляцией. Для угловой конструкции или при креплении к поверхности стены. Лента дл. 10 м.	200379000	418,-
Дополнительный набор для уплотнения поддона при монтаже вровень с полом.	200381000	180,-


Техническое описание приведено в конце главы.

# HÜPPE EasyFlat


NEW




Белый




матовый бежевый



матовый серый



матовый антрацитовый



матовый белый

**Пять приятных цветовых оттенков.**

# Подробно об изделии



Пуристский дизайн: Поверхность слива из высококачественного минерального литья, располагается вровень с поверхностью поддона. Лаконичное решение, отличающееся легкостью очистки благодаря дополнительной покрытию Gelcoat, не требующему специального ухода.



При высоте поддона всего 30мм, модель HÜPPE EasyFlat особенно удобна в использовании для установки заподлицо с полом, без порожка, легко очищается и является хорошей альтернативой классической облицовке плиткой



HÜPPE EasyFlat с вариантом HÜPPE EasyProtect (с противоскользящей поверхностью) дополнительно предлагается для белого цвета (055).

Расстояние от края поддона до противоскользящей поверхности:

A1=140mm, A2=50mm

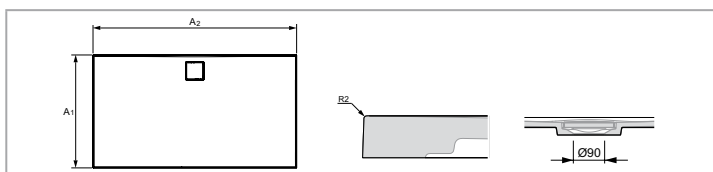
Противоскользящая поверхность группы качества С для влажных поверхностей, по которым ходят босыми ногами (**DIN 51097**).

Группа качества R11 для поверхностей с противоскользящими свойствами, применяемых в производственных помещениях и на рабочих местах с повышенной опасностью скольжения (**DIN 51130**).

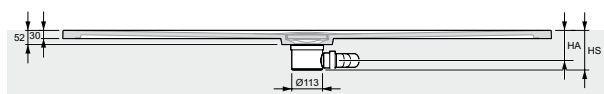
При использовании поверхностей EasyProtect и EasyProtect Liquid вследствие поверхностного натяжения могут в большом количестве скапливаться остатки воды.

EasyProtect — это продукт естественного происхождения. Поэтому не исключаются небольшие темные вкрапления.

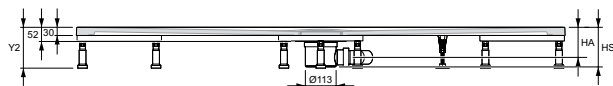
# HÜPPE EasyFlat



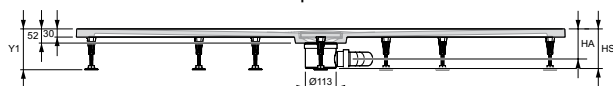
- Размеры поддона имеют стандартные допуски.
- Использование ковриков из искусственных материалов может вызвать образование вздутий на поверхности душевого поддона



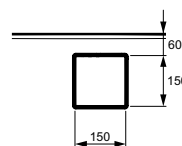
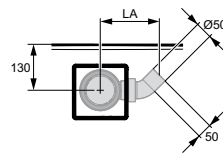
Заподлицо с полом



Установка на раме с ножками



С ножками для поддона



## Душевой поддон

	Размер A2/A1	Расстояние между ножками для поддона Величина L	Примерный вес в кг	Артикул №	Основная цена
	1000 x 800	250	33	EF0103	915,-
	1200 x 800	280	38	EF0104	
	900 x 900	-	32	EF0101	
	1000 x 900	250	35	EF0107	
	1100 x 900	350	38	EF0108	
	1200 x 900	280	42	EF0109	
	1000 x 1000	350	39	EF0102	1.063,-
	1400 x 800	350	43	EF0105	
	1300 x 900	350	45	EF0110	
	1400 x 900	350	48	EF0111	
	1500 x 900	450	51	EF0112	
	1200 x 1000	280	46	EF0116	
	1400 x 1000	350	53	EF0117	1.264,-
	1500 x 1000	450	56	EF0118	
	1600 x 800	320	49	EF0106	
	1600 x 900	320	55	EF0113	
	1700 x 900	450	58	EF0114	
	1800 x 900	450	61	EF0115	
	1600 x 1000	320	60	EF0119	1.264,-
	1800 x 1000	450	67	EF0120	

## Варианты

Варианты оформления/опционально		До-плата	До-плата A2 ≥ 1500
EasyProtect (доступны для цвета белый 055)	410	180,-	250,-

	Размер	Сифон 53мм	Сифон 70мм	Сифон 90мм
Высота, на которой присоединяется сифон	HA	84	92	112
Высота с сифоном	HS	109	126	143
Высота с ножками для поддона	Y1	120-135	120-135	120-135
Высота, вкл. раму с ножками	Y2	120-180 (85-120)	120-180 (85-120)	120-180 (85-120)
Расстояние между осью сифона и соединительной трубой	LA	230	240	200

## Цвет поддона

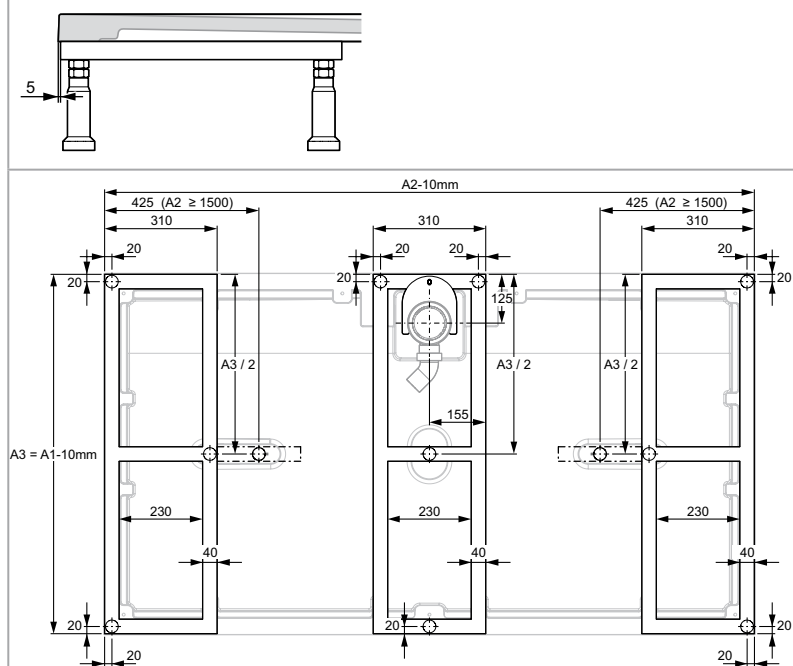
Цвет поддона	Код цвета	До-плата
матовый серый	026	0,-
матовый антрацитовый	028	
матовый бежевый	037	
Белый	055	
матовый белый	083	

# HÜPPE EasyFlat

## Размеры

Рама с ножками для поддонов следующих размеров

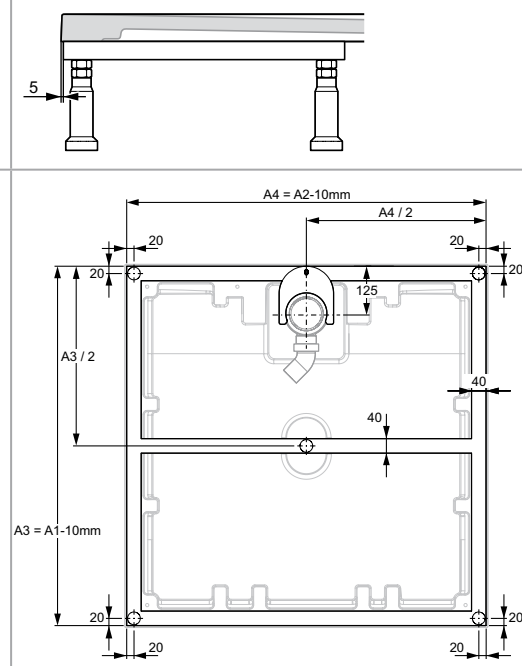
(A2/A1: см. страницу с описанием изделий EasyFlat)



Рама с ножками для поддонов следующих размеров:

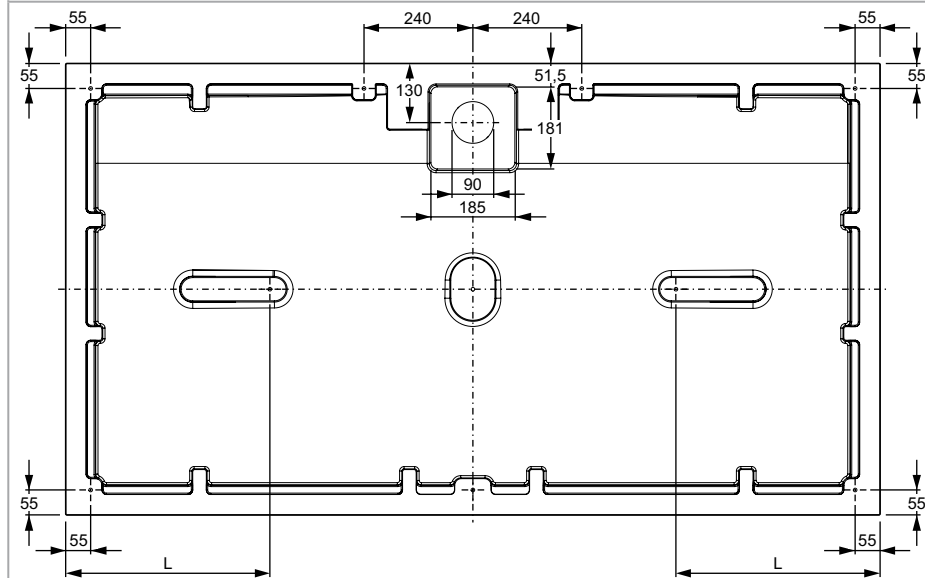
900x900, 1000x1000

(A2/A1: см. страницу с описанием изделий EasyFlat)



Нижняя сторона EasyFlat / положение ножек для поддона

(A2/A1 и L: см. страницу с описанием изделий EasyFlat)



**Дополнительно**

	A2	A1	Монтажная высота вкл. душевую поверхность	Артикул №	Цена
Оборудование для слива с высотой конструкции 53мм без крышки сливного отверстия — до 0,5 л/с. Высота гидравлического затвора 40мм			109	200373000	59,-
Оборудование для слива с высотой конструкции 70мм без крышки сливного отверстия — до 0,6 л/с. Высота гидравлического затвора 50мм			126	200374000	
Оборудование для слива с высотой конструкции 90мм без крышки сливного отверстия — до 0,8 л/с. Высота гидравлического затвора 50мм			143	200375000	
Гибкая труба для слива, соединительный диаметр 50мм, длина от 270 до 620мм				215482000	97,-
<b>Рама с ножками для поддонов следующих размеров:</b>					
900 x 900	900	900	120-180 (85-120)	215491000	549,-
1000 x 1000	1000	1000	120-180 (85-120)	215492000	
Рама с ножками для поддонов следующих размеров	800-1800	700-1000	120-180 (85-120)	215493000	767,-
Ножки для поддона размером 900x900 (5 шт.)			120-135	200376000	59,-
Ножки для поддона к любым моделям (10 шт.)			120-135	200377000	73,-

**Дополнительно**

	Артикул №	Цена
Комплект для уплотнения поддона со звукоизоляцией. Для угловой конструкции или при креплении к поверхности стены. Лента дл. 3,80 м	200378000	172,-
Комплект для уплотнения поддона со звукоизоляцией. Для угловой конструкции или при креплении к поверхности стены. Лента дл. 10 м.	200379000	418,-
Дополнительный набор для уплотнения поддона при монтаже вровень с полом.	200381000	180,-

Техническое описание приведено в конце главы.





# Уплотнительная лента для поддона HÜRPE

## Наборы со средствами звукоизоляции

Необходимо обеспечить надежное уплотнение между поддоном, стеной и полом. Согласно стандарту DIN 18534-1 слесари-сантехники, помимо проектировщиков и плиточников, также несут ответственность за создание надежного уплотнения. Уплотнительные швы, например, силиконовые, не являются уплотнениями как таковыми, они применяются лишь для герметизации и исправления мелких дефектов. При использовании уплотнительных лент для поддонов требования стандарта DIN будут соблюдены.

**Для установки в углу либо пристыковки к поверхности стены. Со звукоизоляцией. Лента длиной 3,8 или 10 м**



- Каменная стена/бесшовный пол
- Штукатурка
- 1. Композиционная гидроизоляция
- Звукоизолирующие ленты
- Уплотнительная лента для поддона
- 2. Композиционная гидроизоляция
- Круглый шнур для плитки
- Плиточный клей
- Бордюрная лента



**Содержимое комплекта (номер арт. 200378000)**

- Рулон уплотнительной ленты на поддон дл. 3,8 м
- Рулон звукоизолирующей ленты дл. 3,8 м
- Рулон бордюрной ленты дл. 3,8 м
- Принадлежности для монтажа

**Содержимое комплекта (номер арт. 200379000)**

- Рулон уплотнительной ленты на поддон дл. 10 м
- Рулон звукоизолирующей ленты дл. 10 м
- Рулон бордюрной ленты дл. 10 м
- Принадлежности для монтажа

**Дополнительный комплект для монтажа вровень с поверхностью. Для комбинации с номером арт. 200378000 или 200379000**



- Каменная стена/бесшовный пол
- Штукатурка
- 1. Композиционная гидроизоляция
- Звукоизолирующие ленты
- Уплотнительная лента для поддона
- 2. Композиционная гидроизоляция
- Круглый шнур для плитки
- Плиточный клей
- Бордюрная лента



**Содержимое комплекта (номер арт. 200380000)**


- Рулон бордюрной ленты дл. 10 м
- Соединительный элемент
- 3 уплотнительных уголка

# Настенные панели HÜPPE EasyStyle



Для обновления использованы следующие элементы обшивки HÜPPE EasyStyle:  
4 панели HÜPPE EasyStyle Dekor Barcelona антрацит  
2 внутренних угловых профиля  
2 концевых профиля

# Подробно об изделии




Алюминиевые панели толщиной 3мм с односторонней цифровой печатью и невыцветающим лакокрасочным покрытием, устойчивым к воздействию УФ-лучей, истиранию, царапанью и действию химических веществ.



Настенные панели HÜPPE EasyStyle образуют монолитную поверхность с точным подбором рисунка декора.

EasyStyle B



Альтернативно возможен монтаж с помощью алюминиевых профилей. Для соединения отдельных панелей, в том числе на углу, и для отделки кромок предлагаются алюминиевые профили 7-ми цветов.

# Настенные панели HÜPPE EasyStyle

## Коллекция «Стандарт»:



Бетон 41B



Итальянская сосна в извести 42A



Ель для обшивки дачи 42B

## Индивидуальный декор (примеры):



Индивидуальный декор (по запросу)

Фото: Олаф Шнайдер / pixelio.de



Индивидуальный декор (по запросу)

Фото: Понтер Хавлена / pixelio.de


## Коллекция Barcelona Design:



Barcelona антрацит 43A



Barcelona белая 43B



Barcelona Tiles черная/белая 43C

Помимо многочисленных декоров из трех стильных дизайнерских коллекций компания HÜPPE также предлагает индивидуальные декоры, в полной мере реализующие замыслы заказчика. Цены, сроки поставки и технические данные — по запросу.



Barcelona бежево-серая 43D



Barcelona песочно-бежевая 43E



Barcelona коричневая 43G




Barcelona Tiles 43F

## Коллекция Italian Stone:

Italian Stone антрацит Vilar 41C



Italian Stone белая Vilar 41E



Italian Stone бежево-серая Vilar 41H



Italian Stone песочно-бежевая Vilar 41K




Italian Stone коричневая Vilar 41N



Italian Stone антрацит 41A



Italian Stone белая 41F



Italian Stone бежево-серая 41R



Italian Stone песочно-бежевая 41L



Italian Stone коричневая 41S



Italian Stone антрацит Tile 41D



Italian Stone белая Tile 41G



Italian Stone бежево-серая Tile 41J



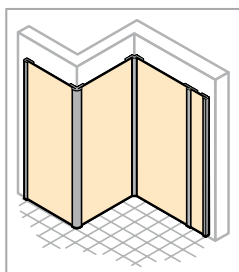
Italian Stone песочно-бежевая Tile 41M



Italian Stone коричневая Tile 41P



# HÜPPE EasyStyle



## Настенная панель





Высота	Модель	Ширина	Артикул №	Основная цена
2550	Стандартная панель	1000	ES0101	431,-
	Стандартная панель	1500	ES0102	646,-

Минимальный объем заказа стандартных панелей — 2 шт.

## Декоры

Декоры	Код декора	Доплата	
Бетон	41B	0,-	
Итальянская сосна в извести	42A		
Ель для обшивки дачи	42B		
Barcelona антрацит	43A		
Barcelona белая	43B		
Barcelona Tiles черная/белая	43C		
Barcelona бежево-серая	43D		
Barcelona песочно-бежевая	43E		
Barcelona коричневая	43G		
Barcelona Tiles	43F		
Italian Stone антрацит Vilar	41C		
Italian Stone белая Vilar	41E		
Italian Stone бежево-серая Vilar	41H		
Italian Stone песочно-бежевая Vilar	41K		
Italian Stone коричневая Vilar	41N		
Italian Stone антрацит	41A		
Italian Stone белая	41F		
Italian Stone бежево-серая	41R		
Italian Stone песочно-бежевая	41L		
Italian Stone коричневая	41S		
Italian Stone антрацит Tile	41D		
Italian Stone белая Tile	41G		
Italian Stone бежево-серая Tile	41J		
Italian Stone песочно-бежевая Tile	41M		
Italian Stone коричневая Tile	41P		
Индивидуальный декор по вашим пожеланиям	499		по запросу

## Профили

Модель	Профиль	Артикул №	Цена
Угловой профиль снаружи		ES0201	69,-
внутренних угловых профиля		ES0202	
концевых профиля		ES0203	
соединительный профиль		ES0204	
Угловая планка с 3-мя упорами		ES0205	33,-

## Цвет профиля

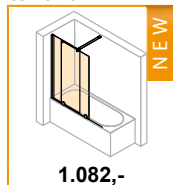
Цвет профиля	Код цвета	Доплата
Белый	055	0,-
Манхэттен	080	
Матовое серебро	087	
«серебро с ярким блеском»	116	
серый базальт	130	
светло-коричневый	131	
темно-серый	132	

## Принадлежности, сборка

	Артикул №	Цена
Монтажный комплект (силиконовый клей и клеящая лента — материал для одной панели)	ES0301	45,-
Двухкомпонентный клей (6 кг, расходуеться 2,5 кг на м2 при размере зубьев шпателя 6мм)	ES0302	164,-
Комплект с подкладками (в помощь при установке)	ES0303	15,-

## HÜPPE Xtensa pure

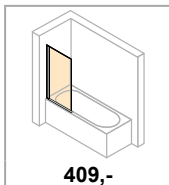
Односекционная раздвижная дверь с неподвижным сегментом



1.082,-  
C.2-C.3

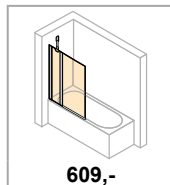
## HÜPPE Design elegance/HÜPPE Design pure

Однопанельная



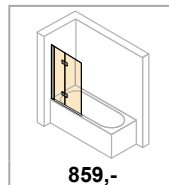
409,-  
C.4-C.5

Односекционная с неподвижным сегментом



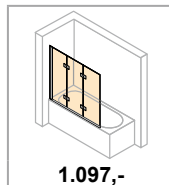
609,-  
C.6-C.7

Распашная складывающаяся дверь



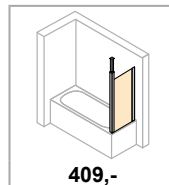
859,-  
C.8-C.9

3х-панельная



1.097,-  
C.10-C.11

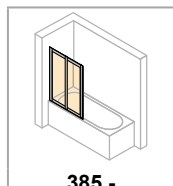
Боковая стенка



409,-  
C.12-C.13

## HÜPPE Combinett 2

2х-панельная



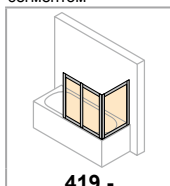
385,-  
C.14-C.15

3х-панельная



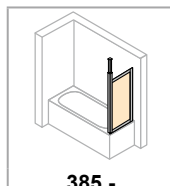
419,-  
C.14-C.15

С широким сегментом



419,-  
C.16-C.17

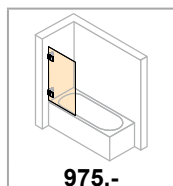
Боковая стенка



385,-  
C.18-C.19

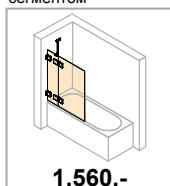
## HÜPPE Solva pure безрамный вариант

Однопанельная



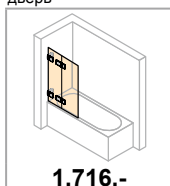
975,-  
C.20-C.21

Односекционная с неподвижным сегментом



1.560,-  
C.22-C.23

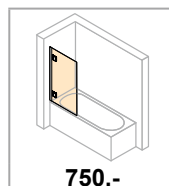
Распашная складывающаяся дверь



1.716,-  
C.24-C.25

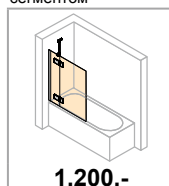
## HÜPPE Solva pure с частичным обрамлением

Однопанельная



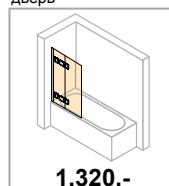
750,-  
C.26-C.27

Односекционная с неподвижным сегментом



1.200,-  
C.28-C.29

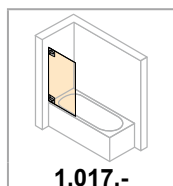
Распашная складывающаяся дверь



1.320,-  
C.30-C.31

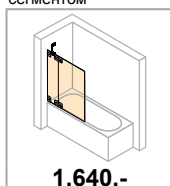
## HÜPPE Studio Paris elegance Безрамный вариант

Однопанельная



1.017,-  
C.32-C.33

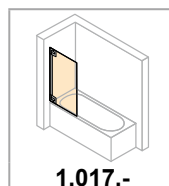
Односекционная с неподвижным сегментом



1.640,-  
C.34-C.35

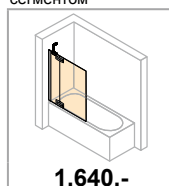
## HÜPPE Studio Paris elegance с частичным обрамлением

Однопанельная



1.017,-  
C.36-C.37

Односекционная с неподвижным сегментом



1.640,-  
C.38-C.39

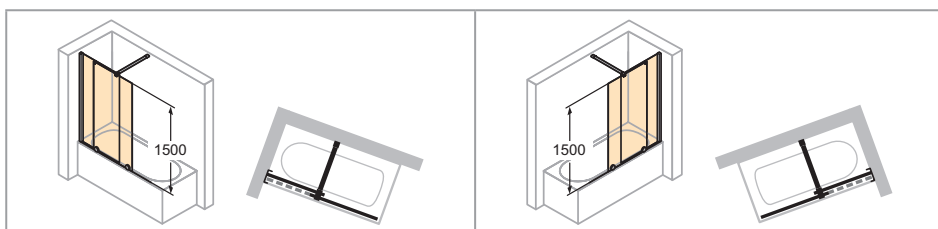
## HÜPPE Studio Berlin pure с частичным обрамлением

NEW

Combinett 2–3 секции: Теперь доступна с новым стандартным размером 1000мм.



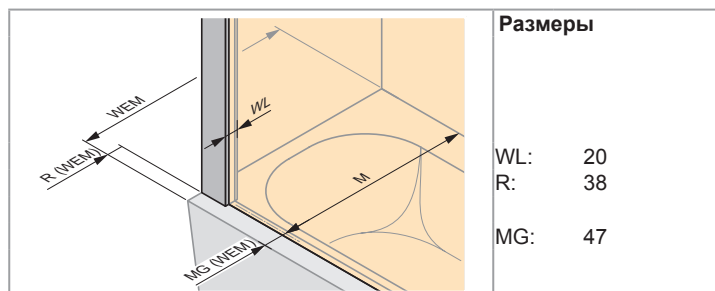
# HÜPPE Xtensa pure шторы для ванной



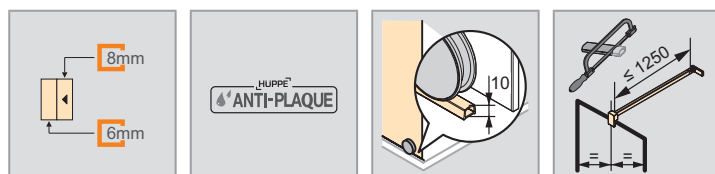
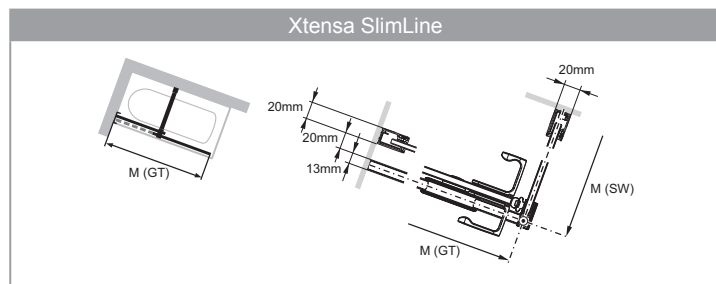
Крепление слева

Крепление справа

- Необходима ровная/плоская поверхность 50мм.
- Возможна установка на плитку и душевые поддоны. Мин. необходимая для установки ширина бортика поддона или площадь основания: 53 мм.
- Дополнительный комплект, Т-образное решение в качестве альтернативы поперечине — см. главу «Принадлежности и проч.»
- Зеркальное стекло (380/381): При заказе необходимо указывать, какой сегмент необходим для зеркального стекла. При отсутствии каких-либо сведений все ограждение будет исполнено с зеркальной поверхностью.
- Техническая информация приведена в разделе «Цвет профиля и варианты стекла/декоры».
- Изделие стандартно поставляется без ручки.
- Крепление к потолку: Поставки с мая 2018 г.
- HÜPPE Black Edition: Поставки с июля 2018 г.



WEM = Установочный размер поддона (000)  
 M = монтажный размер средней части напольного профиля (001)  
 Необходимо обязательно указывать при заказе.



## Односекционная раздвижная дверь с неподвижным сегментом

### Крепление слева

Высота	Ширина	Артикул №	Основная цена
1500	1101-1200	ХТ0601	1.082,-
	1201-1400	ХТ0602	1.253,-

### Базовая цена нестандартного изготовления по заказу - Крепление слева

Высота	Ширина	Артикул №	Основная цена
1200-1500	700-1400	ХТ0680	1.629,-





### Крепление справа

Высота	Ширина	Артикул №	Основная цена
1500	1101-1200	ХТ0701	1.082,-
	1201-1400	ХТ0702	1.253,-

### Базовая цена нестандартного изготовления по заказу - Крепление справа

Высота	Ширина	Артикул №	Основная цена
1200-1500	700-1400	ХТ0780	1.629,-

### Размеры: мин. – макс.

			
1200-1500	700-1400	390-1040	380-1040

### Варианты

Варианты оформления/опционально		Доплата
Ручка „Comfort“ Xtensa	792	87,-
Крепление к потолку 80–600мм	791	115,-
Ручка Comfort Xtensa и крепление к потолку Xtensa 80–600мм	793	202,-

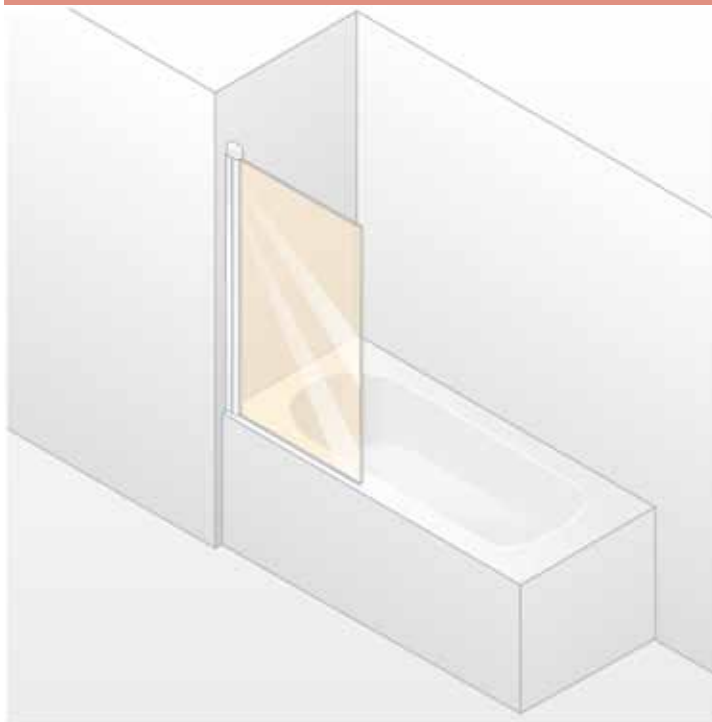
### Цвета - Стекла

Цвет профиля	Код цвета	Доплата	Варианты стекла\декоры		без Anti-Plaque		с Anti-Plaque	
			Код стекла	Доплата	Код стекла	Доплата		
Серебро с ярким блеском	069	0,-	Прозрачное	321	0,-	322	218,-	
Black Edition	123	183,-	Серый	301		368		
			Бронза	341	166,-	378	384,-	
			Sand Plus	315		316		
			Зеркальное стекло	380	400,-	381	618,-	

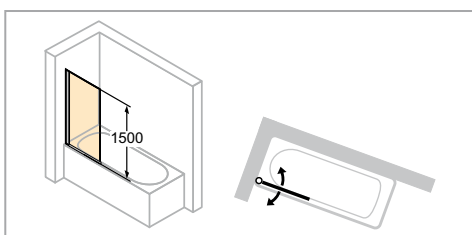
# HÜPPE Design elegance шторы для ванной

## HÜPPE Design pure шторы для ванной

elegance



pure

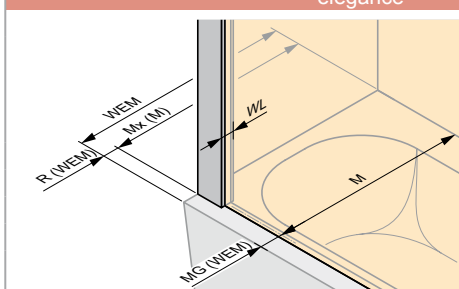


- Высоту полотенцедержателя можно выбрать в индивидуальном порядке. Необходимо указать при заказе. При отсутствии указаний полотенцедержатель будет поставлен с расположением по центру стекла (по высоте и ширине).

### HÜPPE Design pure шторы для ванной:

- HÜPPE Black Edition: Поставки с июля 2018 г.

elegance

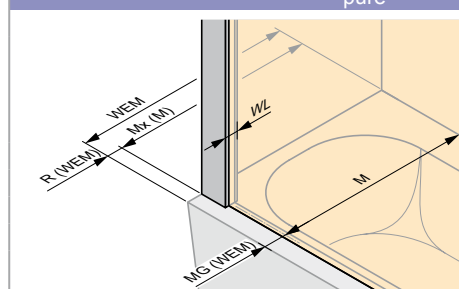


**Размеры**

WL: 28  
R: 15  
Mx: M+14  
MG: 25

WEM = Установочный размер поддона (000)  
M = монтажный размер ограждения по середине стекла (001)  
Необходимо обязательно указывать при заказе.

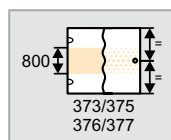
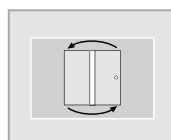
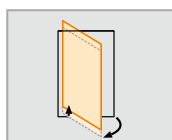

pure



**Размеры**

WL: 30  
R: 15  
Mx: M+15  
MG: 25

WEM = Установочный размер поддона (000)  
M = монтажный размер ограждения по середине стекла (001)  
Необходимо обязательно указывать при заказе.





## Однопанельная

Высота	Ширина 1.Элемент	Общая Ширина	elegance	pure	Основная цена
1500	730	750-765	8E1901	8P1901	<b>409,-</b>

### Базовая цена нестандартного изготовления по заказу

Высота	Ширина	elegance	pure	Основная цена
до 1500	500-1000	8E1980	8P1980	<b>530,-</b>

### Размеры: мин. – макс.

	
до 1500	500-1000

## Варианты

Варианты оформления/опционально		До-плата
Полотенцедержатель (серебро с ярким блеском)	T99	<b>149,-</b>

## Цвета - Стекла

Цвет профиля	Код цвета	До-плата
Белый	055	<b>0,-</b>
Матовое серебро	087	
Глянцевый хром	092	<b>161,-</b>
Чёрный	023	
серо-коричневый	061	<b>166,-</b>

## HÜPPE Design pure

Цвет профиля	Код цвета	До-плата
Black Edition	123	<b>183,-</b>

Варианты стекла\декоры	без Anti-Plaque		с Anti-Plaque	
	Код стекла	До-плата	Код стекла	До-плата
Прозрачное	321	<b>0,-</b>	322	<b>218,-</b>
Серый	301		368	
Бронза	341		378	
Sand Plus	315	<b>166,-</b>	316	<b>384,-</b>
Privatima	373		375	
Bubbles	376		377	
Зеркальное стекло	380	<b>400,-</b>	381	<b>618,-</b>

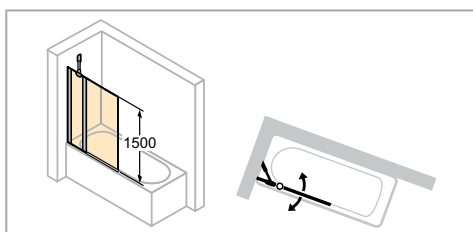
# HÜPPE Design elegance шторы для ванной

## HÜPPE Design pure шторы для ванной

elegance



pure



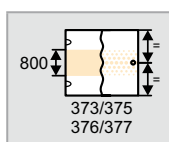
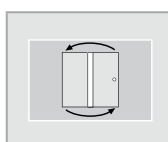
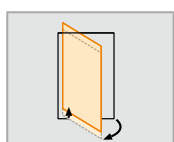

**Стекло 373/375 Privatima:** При заказе необходимо уточнять сторону крепления — слева или справа.

- Зеркальное стекло (380/381): При заказе необходимо указывать, какой сегмент необходим для зеркального стекла. При отсутствии каких-либо сведений все ограждение будет исполнено с зеркальной поверхностью.
- Техническая информация приведена в разделе «Цвет профиля и варианты стекла/декоры».

**HÜPPE Design pure шторы для ванной:**

- HÜPPE Black Edition: Поставки с июля 2018 г.

	<p><b>Размеры</b></p> <p>WL: 24 R: 20 Mx: M+12 MG: 25</p>
<p>WEM = Установочный размер поддона (000) M = монтажный размер ограждения по середине стекла (001) Необходимо обязательно указывать при заказе.</p>	







### Односекционная с неподвижным сегментом

Высота	Ширина 1.Элемент	Ширина 2.Элемент	Общая Ширина	elegance	pure	Основная цена
1500	220	730	950-965	8E2001	8P2001	<b>609,-</b>

### Базовая цена нестандартного изготовления по заказу

Высота	Ширина	elegance	pure	Основная цена
до 1500	700-1550	8E2080	8P2080	<b>792,-</b>

### Размеры: мин. – макс.

			
до 1500	700-1550	220-650	макс. 900

### Цвета - Стекла

Цвет профиля	Код цвета	До-плата
Белый	055	<b>0,-</b>
Матовое серебро	087	
Глянцевый хром	092	<b>161,-</b>
Чёрный	023	<b>166,-</b>
серо-коричневый	061	

### HÜPPE Design pure

Цвет профиля	Код цвета	До-плата
Black Edition	123	<b>183,-</b>

Варианты стекла\декоры	без Anti-Plaque		с Anti-Plaque	
	Код стекла	До-плата	Код стекла	До-плата
Прозрачное	321	<b>0,-</b>	322	<b>218,-</b>
Серый	301	<b>166,-</b>	368	<b>384,-</b>
Бронза	341		378	
Sand Plus	315		316	
Privatima	373		375	
Bubbles	376		377	
Зеркальное стекло	380	<b>400,-</b>	381	<b>618,-</b>

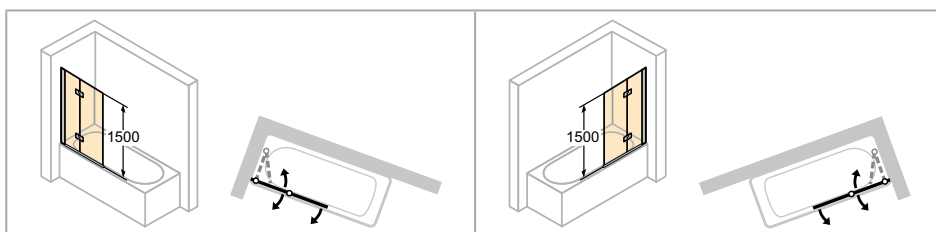
# HÜPPE Design elegance шторы для ванной

## HÜPPE Design pure шторы для ванной

elegance



pure



Крепление слева

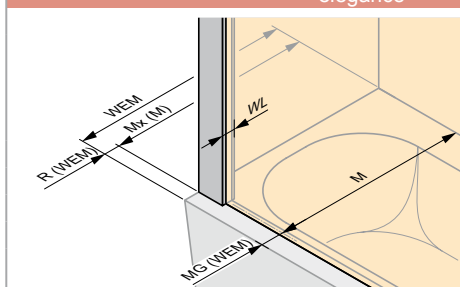
Крепление справа

- Зеркальное стекло (380/381): При заказе необходимо указывать, какой сегмент необходим для зеркального стекла. При отсутствии каких-либо сведений все ограждение будет исполнено с зеркальной поверхностью.
- Техническая информация приведена в разделе «Цвет профиля и варианты стекла/декоры».

### HÜPPE Design pure шторы для ванной:

- HÜPPE Black Edition: Поставки с июля 2018 г.

elegance

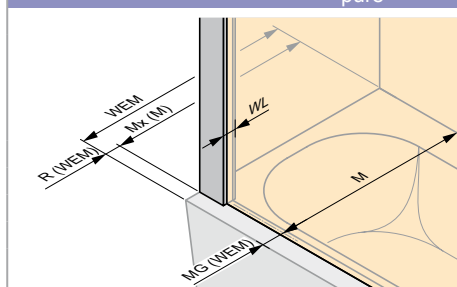


#### Размеры

WL: 28  
R: 15  
Mx: M+14  
MG: 25

WEM = Установочный размер поддона (000)  
M = монтажный размер ограждения по середине стекла (001)  
Необходимо обязательно указывать при заказе.

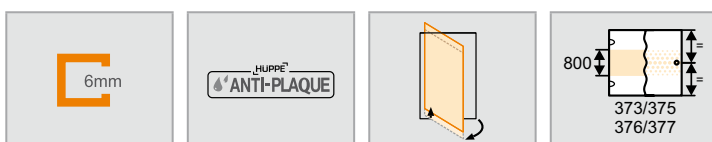
pure



#### Размеры

WL: 30  
R: 15  
Mx: M+15  
MG: 25

WEM = Установочный размер поддона (000)  
M = монтажный размер ограждения по середине стекла (001)  
Необходимо обязательно указывать при заказе.



## Распашная складывающаяся дверь

### Крепление слева

Высота	Ширина	Ширина 1.Элемент	Ширина 2.Элемент	elegance	pure	Основная цена
1500	1000	533-548	452	8E2301	8P2301	<b>859,-</b>
	1200	633-648	552	8E2302	8P2302	<b>902,-</b>

### Базовая цена нестандартного изготовления по заказу - Крепление слева

Высота	Ширина	elegance	pure	Основная цена
до 1500	до 1200	8E2380	8P2380	<b>1.115,-</b>

Диапазон регулирования = заявленный размер - 8мм / + 7мм


### Крепление справа

Высота	Ширина	Ширина 1.Элемент	Ширина 2.Элемент	elegance	pure	Основная цена
1500	1000	533-548	452	8E2401	8P2401	<b>859,-</b>
	1200	633-648	552	8E2402	8P2402	<b>902,-</b>


### Базовая цена нестандартного изготовления по заказу - Крепление справа

Высота	Ширина	elegance	pure	Основная цена
до 1500	до 1200	8E2480	8P2480	<b>1.115,-</b>



Диапазон регулирования = заявленный размер - 8мм / + 7мм

	Модель	Ширина складки F	Толщина пакета P
	SFT 1000	510	95-110
	SFT 1200	610	95-110

### Скосы и вырезы

Скосы	Доплата
	Доплата за изготовление по размерам за каждый скос/вырез <b>145,-</b>

### Размеры: мин. – макс.

	
до 1500	до 1200

### Цвета - Стекла

Цвет профиля	Код цвета	Доплата	Варианты стекла/декоры		без Anti-Plaque		с Anti-Plaque	
			Код стекла	Доплата	Код стекла	Доплата		
Белый	055	<b>0,-</b>	Прозрачное	321	<b>0,-</b>	322	<b>218,-</b>	
Матовое серебро	087		Серый	301		368		
Глянцевый хром	092	<b>161,-</b>	Бронза	341		378		
Чёрный	023		Sand Plus	315	<b>166,-</b>	316	<b>384,-</b>	
серо-коричневый	061		Privatima	373		375		
			Bubbles	376		377		
			Зеркальное стекло	380	<b>400,-</b>	381	<b>618,-</b>	

### HÜPPE Design pure

Цвет профиля	Код цвета	Доплата
Black Edition	123	<b>183,-</b>



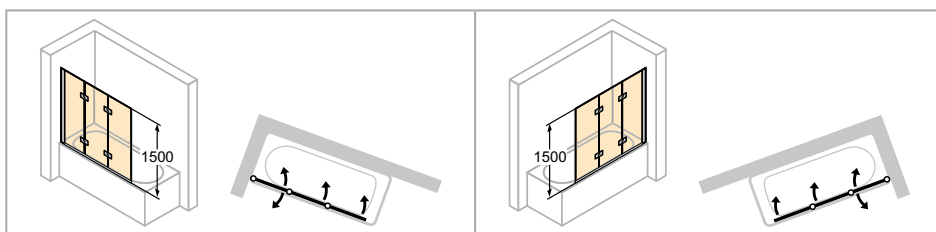
# HÜPPE Design elegance шторы для ванной

## HÜPPE Design pure шторы для ванной

elegance



pure



Крепление слева

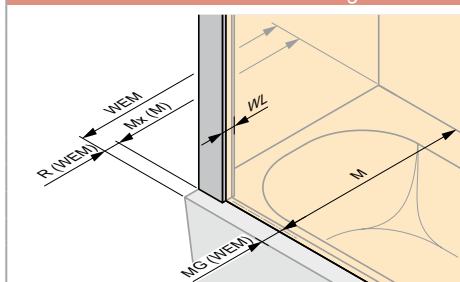
Крепление справа

- Зеркальное стекло (380/381): При заказе необходимо указывать, какой сегмент необходим для зеркального стекла. При отсутствии каких-либо сведений все ограждение будет исполнено с зеркальной поверхностью.
- Техническая информация приведена в разделе «Цвет профиля и варианты стекла/декоры».

### HÜPPE Design pure шторы для ванной:

- HÜPPE Black Edition: Поставки с июля 2018 г.

elegance

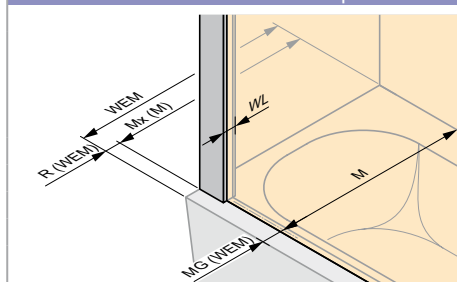


**Размеры**

WL: 28  
R: 15  
Mx: M+14  
MG: 25

WEM = Установочный размер поддона (000)  
M = монтажный размер ограждения по середине стекла (001)  
Необходимо обязательно указывать при заказе.

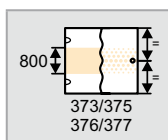
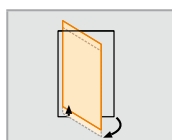
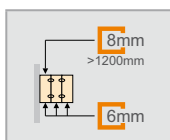
pure



**Размеры**

WL: 30  
R: 15  
Mx: M+15  
MG: 25

WEM = Установочный размер поддона (000)  
M = монтажный размер ограждения по середине стекла (001)  
Необходимо обязательно указывать при заказе.



### 3x-панельная

#### Крепление слева

Высота	Ширина 1.Элемент с планкой	Ширина 2.Элемент	Ширина 3.Элемент	Ширина Общая	elegance	pure	Основная цена
1500	492-507	393	315	1200-1215	8E6501	8P6501	<b>1.097,-</b>

#### Базовая цена нестандартного изготовления по заказу - Крепление слева

Высота	Ширина	elegance	pure	Основная цена
до 1500	1000-1200	8E6580	8P6580	<b>1.424,-</b>
	1201-1400	8E6581	8P6581	
	1401-1600	8E6582	8P6582	

Диапазон регулирования = заявленный размер - 8мм / + 7мм


#### Крепление справа

Высота	Ширина 1.Элемент с планкой	Ширина 2.Элемент	Ширина 3.Элемент	Ширина Общая	elegance	pure	Основная цена
1500	492-507	393	315	1200-1215	8E6601	8P6601	<b>1.097,-</b>


#### Базовая цена нестандартного изготовления по заказу - Крепление справа

Высота	Ширина	elegance	pure	Основная цена
до 1500	1000-1200	8E6680	8P6680	<b>1.424,-</b>
	1201-1400	8E6681	8P6681	
	1401-1600	8E6682	8P6682	

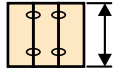

Диапазон регулирования = заявленный размер - 8мм / + 7мм

	Модель	Ширина складки F	Толщина пакета P
	SFT 1200	472	70-85

#### Скосы и вырезы

Скосы	Доплата
	Доплата за изготовление по размерам за каждый скос/вырез <b>145,-</b>

#### Размеры: мин. – макс.

	
до 1500	1000-1600

#### Цвета - Стекла

Цвет профиля	Код цвета	Доплата	Варианты стекла/декоры		без Anti-Plaque		с Anti-Plaque	
			Код стекла	Доплата	Код стекла	Доплата		
Белый	055	<b>0,-</b>	Прозрачное	321	<b>0,-</b>	322	<b>218,-</b>	
Матовое серебро	087		Серый	301		368		
Глянцевый хром	092	<b>161,-</b>	Бронза	341	<b>166,-</b>	378	<b>384,-</b>	
Чёрный	023		Sand Plus	315		316		
серо-коричневый	061	<b>166,-</b>	Privatima	373	<b>400,-</b>	375	<b>618,-</b>	
			Bubbles	376		377		
			Зеркальное стекло	380		381		


#### HÜPPE Design pure

Цвет профиля	Код цвета	Доплата
Black Edition	123	<b>183,-</b>

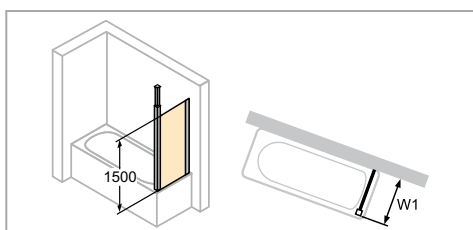

# HÜPPE Design elegance шторы для ванной

## HÜPPE Design pure шторы для ванной

elegance



pure



- Сочетается со всеми моделями серий Design elegance и Design pure.
- Высоту полотенцедержателя можно выбрать в индивидуальном порядке. Необходимо указать при заказе. При отсутствии указаний полотенцедержатель будет поставлен с расположением по центру стекла (по высоте и ширине).

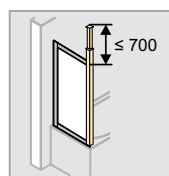
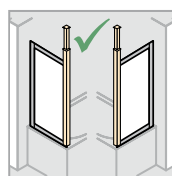
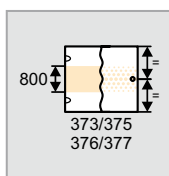
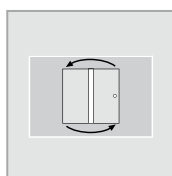

### HÜPPE Design pure шторы для ванной:

- HÜPPE Black Edition: Поставки с июля 2018 г.

**Размеры**

WL: 24  
R: 20  
Mx: M+12  
MG: 30

WEM = Установочный размер поддона (000)  
M = монтажный размер ограждения по середине стекла (001)  
Необходимо обязательно указывать при заказе.




### Боковая стенка

Высота	Размер W1	WEM с боковой стенкой	elegance	pure	Основная цена
1500	700	680-700	8E6801	8P6801	409,-
	750	730-750	8E6802	8P6802	

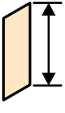

### Базовая цена нестандартного изготовления по заказу

Высота	Модель	Общая Ширина	elegance	pure	Основная цена
до 1500	Угловая конфигурация	200-1200	8E6880	8P6880	531,-
	Линейная конфигурация	200-1200	8E6881	8P6881	

### Скосы и вырезы

Скосы и вырезы		До-плата
	Доплата за изготовление по размерам за каждый скос/вырез	145,-

### Размеры: мин. – макс.

	
до 1500	200-1200

### Варианты

Варианты		До-плата
Полотенцедержатель (серебро с ярким блеском)	T99	149,-

### Дополнительно

	elegance	pure	До-плата
Кронштейн «стекло/стекло» для боковой стенки со шторами для ванной 2-панельной	8E6901000	8P6901000	30,-

### Цвета - Стекла

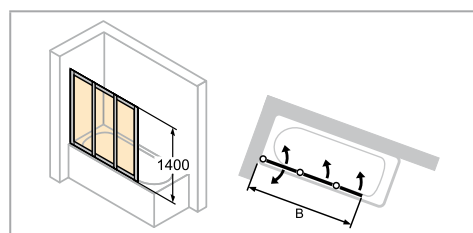
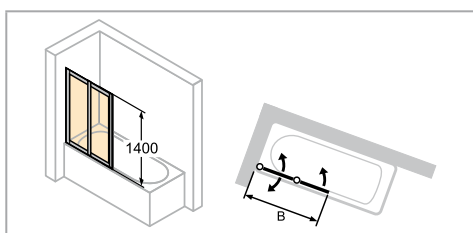
Цвет профиля	Код цвета	До-плата
Белый	055	0,-
Матовое серебро	087	
Глянцевый хром	092	161,-
Чёрный	023	166,-
серо-коричневый	061	

### HÜPPE Design pure

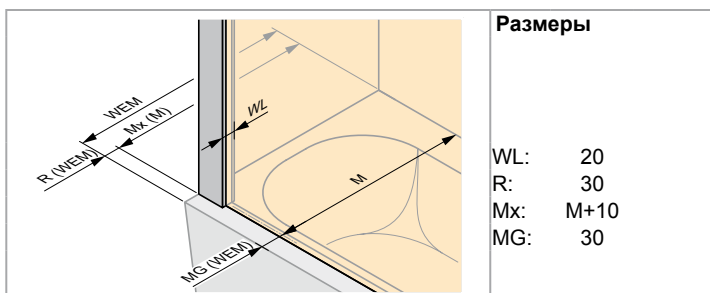
Цвет профиля	Код цвета	До-плата
Black Edition	123	183,-

Варианты стекла/декоры	без Anti-Plaque		с Anti-Plaque	
	Код стекла	До-плата	Код стекла	До-плата
Прозрачное	321	0,-	322	218,-
Серый	301	166,-	368	384,-
Бронза	341		378	
Sand Plus	315		316	
Privatima	373		375	
Bubbles	376	400,-	377	618,-
Зеркальное стекло	380		381	

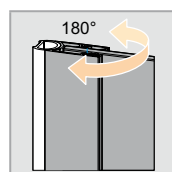
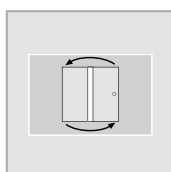
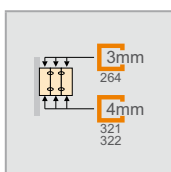
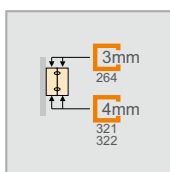
# HÜPPE Combinett 2 шторы для ванной



- Прикрепленная к стене секция разворачивается вовнутрь и наружу
- Уплотнение сегмента только серого цвета.
- Индивидуальная ширина неподвижных сегментов не предусмотрена.



WEM = Установочный размер поддона (000)  
 M = монтажный размер ограждения по середине стекла (001)  
 Необходимо обязательно указывать при заказе.



## 2х-панельная

Высота	Ширина 1.Элемент с планкой	Ширина 2.Элемент	Ширина Общая	Ширина складки	Толщина пакета	Артикул №	Основная цена
1400	548-563	452	1000-1015	562	42	AC0101	<b>385,-</b>



### Базовая цена нестандартного изготовления по заказу

Высота	Ширина В	Артикул №	Основная цена
1200-1500	600-1246	AC0280	<b>500,-</b>

Стекло шириной до 1210мм

Диапазон регулирования = заявленный размер -15мм/ +0мм

### Размеры: мин. – макс.

	
1200-1500	600-1246

## 3х-панельная

Высота	Ширина 1.Элемент с планкой	Ширина второго элемента	Ширина третьего элемента	Ширина Общая	Ширина складки	Толщина пакета	Артикул №	Основная цена
1400	415-430	315	268	997-1012	429	53	AC0402	<b>419,-</b>
	548-563	448	401	1397-1412	562	53	AC0401	<b>448,-</b>

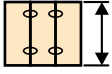

### Базовая цена нестандартного изготовления по заказу

Высота	Ширина В	Артикул №	Основная цена
1200-1500	1005-1635	AC0580	<b>544,-</b>

Стекло шириной до 1425мм

Диапазон регулирования = заявленный размер -15мм/ +0мм

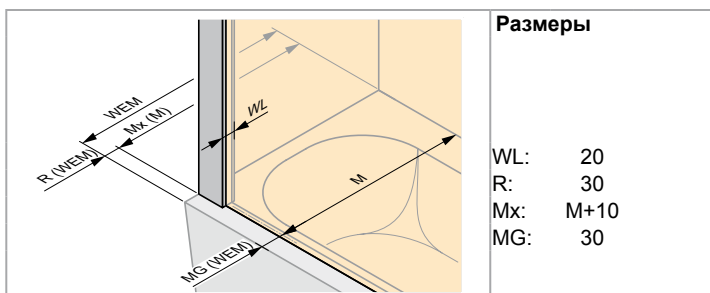
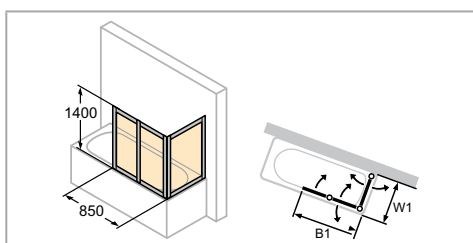
### Размеры: мин. – макс.

	
1200-1500	1005-1635

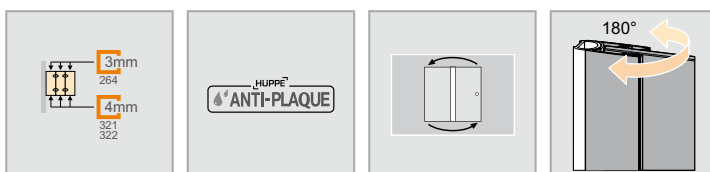
## Цвета - Стекла

Цвет профиля	Код цвета	До-плата	Варианты стекла\декоры	без Anti-Plaque		с Anti-Plaque	
				Код стекла	До-плата	Код стекла	До-плата
Белый	055	<b>0,-</b>	Стириновое стекло Pacific S прозрачное	264	<b>0,-</b>		
Матовое серебро	087			321	<b>80,-</b>	322	<b>218,-</b>

# НҮРРЕ Combinett 2 шторки для ванной



WEM = Установочный размер поддона (000)  
 M = монтажный размер ограждения по середине стекла (001)  
 Необходимо обязательно указывать при заказе.




## С широким сегментом

Высота	Размер	W1 Элемент с планкой	B1	Артикул №	Основная цена
1400	700	685-700	850	AC0701	<b>419,-</b>
	750	735-750	850	AC0702	

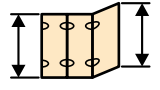
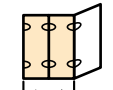
### Базовая цена нестандартного изготовления по заказу

Высота	Размер	B1	Артикул №	Основная цена
1200-1500	300-785	850	AC0880	<b>544,-</b>

Диапазон регулирования = заявленный размер -15мм/ +0мм

	Модель	Ширина складки F	Толщина пакета P
	700	676	53
	750	726	53

### Размеры: мин. – макс.

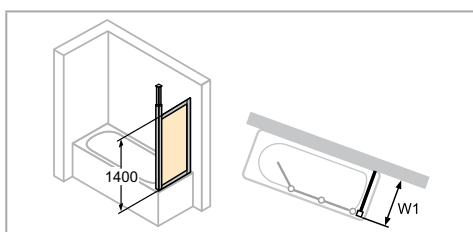
	
1200-1500	850

### Цвета - Стекла

Цвет профиля	Код цвета	До-плата	Варианты стекла\декоры	без Anti-Plaque		с Anti-Plaque	
				Код стекла	До-плата	Код стекла	До-плата
Белый	055	<b>0,-</b>	Стириновое стекло Pacific S	264	<b>0,-</b>		
Матовое серебро	087		прозрачное	321	<b>80,-</b>	322	<b>218,-</b>
			Прозрачное				



# HÜPPE Combinett 2 шторы для ванной

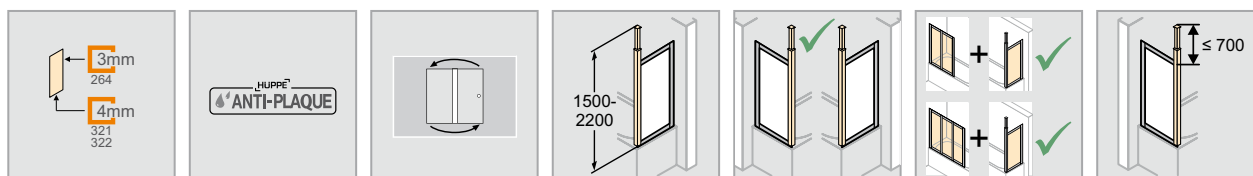


- Высоту полотенцедержателя можно выбрать в индивидуальном порядке. Необходимо указать при заказе. При отсутствии указаний полотенцедержатель будет поставлен с расположением по центру стекла (по высоте и ширине).

**Размеры**

WL: 20  
R: 20  
Mx: M+10  
MG: 20

WEM = Установочный размер поддона (000)  
M = монтажный размер ограждения по середине стекла (001)  
Необходимо обязательно указывать при заказе.



## Боковая стенка


Высота	Размер W1	WEM с боковой стенкой	Артикул №	Основная цена
1400	700	680-700	AC1001	<b>385,-</b>
	750	730-750	AC1002	

## Базовая цена нестандартного изготовления по заказу

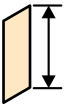

Высота	Модель	Стекло Общая Ширина	Общая ширина стиринного стекла	Артикул №	Основная цена
до 1500	Угловая конфигурация	200-1200	200-1000	AC1080	<b>500,-</b>
	Линейная конфигурация	200-1200	200-1000	AC1081	

Диапазон регулирования = заявленный размер -10мм/ +10мм

## Скосы и вырезы

Скосы и вырезы	Доплата
	Доплата за изготовление по размерам за каждый скос/вырез <b>145,-</b>

## Размеры: мин. – макс.

	
до 1500	200-1200

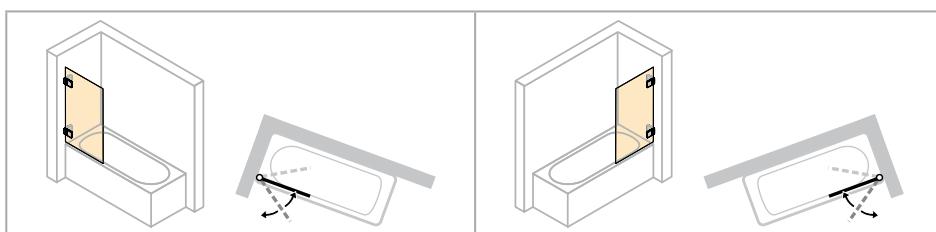
## Варианты

Варианты оформления/опционально	Доплата
Полотенцедержатель (серебро с ярким блеском)	T99 <b>149,-</b>

## Цвета - Стекла

Цвет профиля	Код цвета	Доплата	Варианты стекла\декоры	без Anti-Plaque		с Anti-Plaque	
				Код стекла	Доплата	Код стекла	Доплата
Белый	055	<b>0,-</b>	Стириновое стекло Pacific S прозрачное	264	<b>0,-</b>		
Матовое серебро	087		Прозрачное	321	<b>80,-</b>	322	<b>218,-</b>

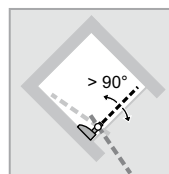
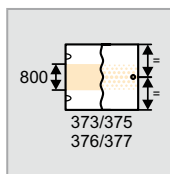
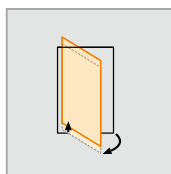
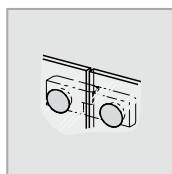

# Шторки для ванной HÜPPE Solva pure безрамный вариант



Крепление слева

Крепление справа

- Обязательное и неукоснительное выполнение замеров
- Высоту полотенцедержателя можно выбрать в индивидуальном порядке. Необходимо указать при заказе. При отсутствии указаний полотенцедержатель будет поставлен с расположением по центру стекла (по высоте и ширине).





## Однопанельная

### Базовая цена нестандартного изготовления по заказу

Высота	Ширина	Левостор. крепление Артикул №	Правостор. крепление Артикул №	Основная цена
1500-2000	500-1000	SR3480	SR3580	<b>975,-</b>
2001-2200	500-900	SR3481	SR3581	<b>1.474,-</b>

### Размеры: мин. – макс.

	
1500-2000	500-1000
2001-2200	500-900

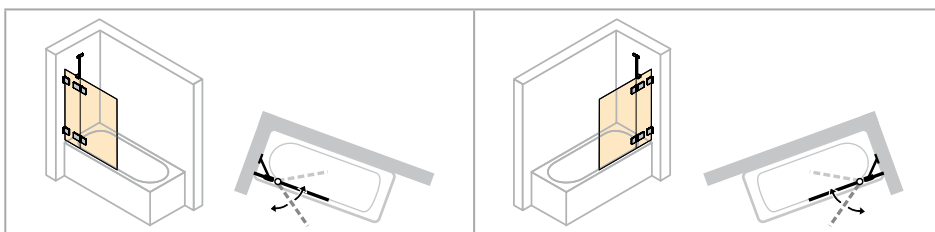
## Варианты

Варианты оформления/опционально		До-плата
Полотенцедержатель (серебро с ярким блеском)	T99	<b>149,-</b>

## Цвета - Стекла

Цвет профиля	Код цвета	До-плата	Варианты стекла\декоры		без Anti-Plaque		с Anti-Plaque	
			Код стекла	До-плата	Код стекла	До-плата		
Глянцевый хром	092	<b>0,-</b>	Прозрачное	321	<b>0,-</b>	322	<b>218,-</b>	
			Серый	301		368		
			Бронза	341		378		
			Sand Plus	315	<b>166,-</b>	316	<b>384,-</b>	
			Privatima	373		375		
			Bubbles	376		377		
			Зеркальное стекло	380	<b>400,-</b>	381	<b>618,-</b>	
			Прозрачное Timeless	331	<b>327,-</b>			

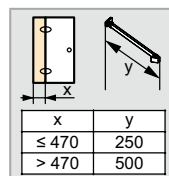
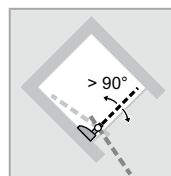
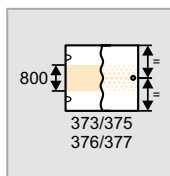
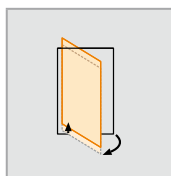
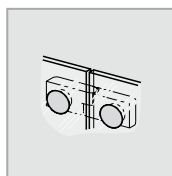
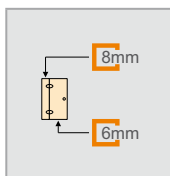
# Шторки для ванной HÜPPE Solva pure безрамный вариант



Крепление слева

Крепление справа

- Обязательное и неукоснительное выполнение замеров
- Зеркальное стекло (380/381): При заказе необходимо указывать, какой сегмент необходим для зеркального стекла. При отсутствии каких-либо сведений все ограждение будет исполнено с зеркальной поверхностью.
- Техническая информация приведена в разделе «Цвет профиля и варианты стекла/декоры».



## Односекционная с неподвижным сегментом

### Базовая цена нестандартного изготовления по заказу

Высота	Ширина дверного фронта	Левостор. крепление Артикул №	Правостор. крепление Артикул №	Основная цена
1500-2000	600-1200	SR2180	SR2280	<b>1.560,-</b>
	1201-1500	SR2182	SR2282	<b>2.159,-</b>
2001-2200	600-1200	SR2181	SR2281	<b>2.059,-</b>
	1201-1500	SR2183	SR2283	<b>2.658,-</b>

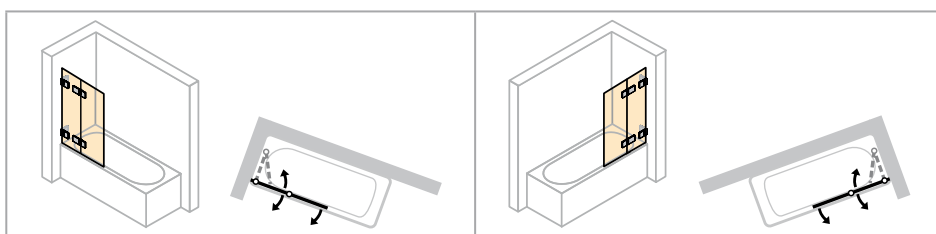
### Размеры: мин. – макс.

1500-2200	600-1500	200-600	макс. 900

### Цвета - Стекла

Цвет профиля	Код цвета	До-плата	Варианты стекла\декоры		без Anti-Plaque		с Anti-Plaque	
			Код стекла	До-плата	Код стекла	До-плата		
Глянцевый хром	092	0,-	Прозрачное	321	0,-	322	218,-	
			Серый	301		368		
			Бронза	341		378		
			Sand Plus	315	166,-	316	384,-	
			Privatima	373		375		
			Bubbles	376		377		
			Зеркальное стекло	380	400,-	381	618,-	
			Прозрачное Timeless	331	327,-			

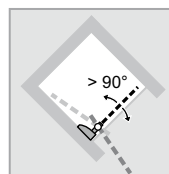
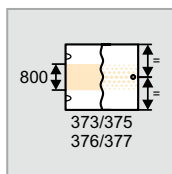
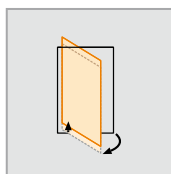
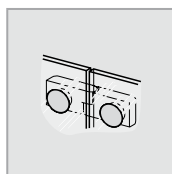

# Шторки для ванной HÜPPE Solva pure безрамный вариант



Крепление слева

Крепление справа

- Обязательное и неукоснительное выполнение замеров
- Зеркальное стекло (380/381): При заказе необходимо указывать, какой сегмент необходим для зеркального стекла. При отсутствии каких-либо сведений все ограждение будет исполнено с зеркальной поверхностью.
- Техническая информация приведена в разделе «Цвет профиля и варианты стекла/декоры».





## Распашная складывающаяся дверь

### Базовая цена нестандартного изготовления по заказу

Высота	Ширина дверного фронта	Левостор. крепление Артикул №	Правостор. крепление Артикул №	Основная цена
1500-2000	500-1250	SR4880	SR4980	<b>1.716,-</b>

### Размеры: мин. – макс.

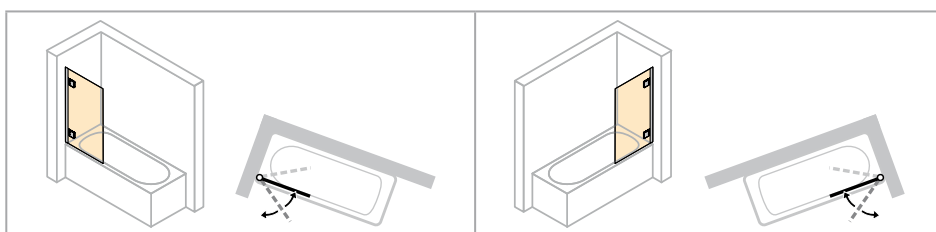
	
1500-2000	500-1250

### Цвета - Стекла

Цвет профиля	Код цвета	До-плата	Варианты стекла\декоры		без Anti-Plaque		с Anti-Plaque	
			Код стекла	До-плата	Код стекла	До-плата		
Глянцевый хром	092	0,-	Прозрачное	321	0,-	322	218,-	
			Серый	301		368		
			Бронза	341		378		
			Sand Plus	315	166,-	316	384,-	
			Privatima	373		375		
			Bubbles	376		377		
			Зеркальное стекло	380	400,-	381	618,-	
			Прозрачное Timeless	331	327,-			



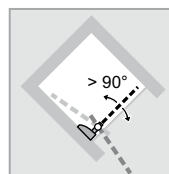
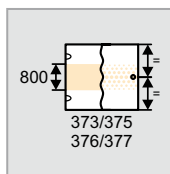
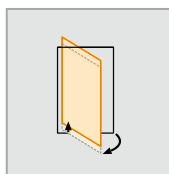
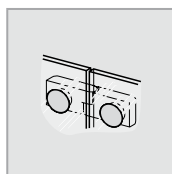

# Шторки для ванной HÜPPE Solva pure с частичным обрамлением



Крепление слева

Крепление справа

- Высоту полотенцедержателя можно выбрать в индивидуальном порядке. Необходимо указать при заказе. При отсутствии указаний полотенцедержатель будет поставлен с расположением по центру стекла (по высоте и ширине).



# Шторки для ванной HÜPPE Solva pure с частичным обрамлением

## Однопанельная



Высота	Модель	Ширина	Левостор. крепление Артикул №	Правостор. крепление Артикул №	Основная цена
1500	750	740-755	ST3401	ST3501	<b>750,-</b>

### Базовая цена нестандартного изготовления по заказу

Высота	Ширина дверного фронта	Левостор. крепление Артикул №	Правостор. крепление Артикул №	Основная цена
1500-2000	500-1000	ST3480	ST3580	<b>975,-</b>
2001-2200	500-900	ST3481	ST3581	<b>1.474,-</b>

Диапазон регулирования = заявленный размер - 8мм / + 7мм

### Размеры: мин. – макс.

	
1500-2000	500-1000
2001-2200	500-900

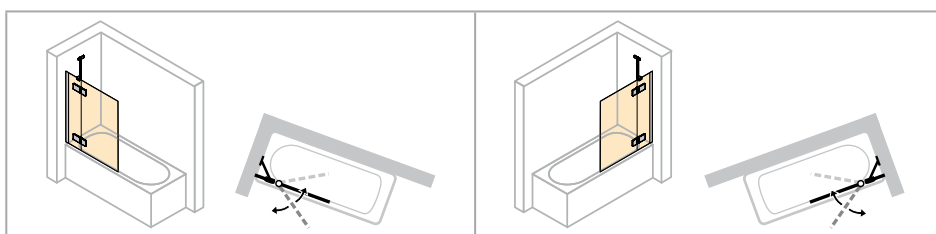
## Варианты

Варианты оформления/опционально		До-плата
Полотенцедержатель (серебро с ярким блеском)	T99	<b>149,-</b>

## Цвета - Стекла

Цвет профиля	Код цвета	До-плата	Варианты стекла\декоры		без Anti-Plaque		с Anti-Plaque	
			Код стекла	До-плата	Код стекла	До-плата		
Глянцевый хром	092	<b>0,-</b>	Прозрачное	321	<b>0,-</b>	322	<b>218,-</b>	
			Серый	301		368		
			Бронза	341		378		
			Sand Plus	315	<b>166,-</b>	316	<b>384,-</b>	
			Privatima	373		375		
			Bubbles	376		377		
			Зеркальное стекло	380	<b>400,-</b>	381	<b>618,-</b>	
			Прозрачное Timeless	331	<b>327,-</b>			

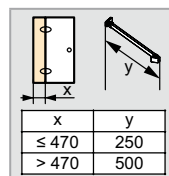
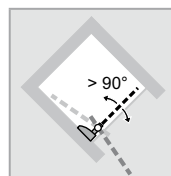
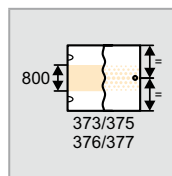
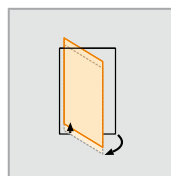
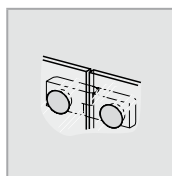
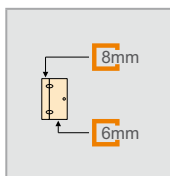
# Шторки для ванной HÜPPE Solva pure с частичным обрамлением



Крепление слева

Крепление справа

- Зеркальное стекло (380/381): При заказе необходимо указывать, какой сегмент необходим для зеркального стекла. При отсутствии каких-либо сведений все ограждение будет исполнено с зеркальной поверхностью.
- Техническая информация приведена в разделе «Цвет профиля и варианты стекла/декоры».



# Шторки для ванной HÜPPE Solva pure с частичным обрамлением

## Односекционная с неподвижным сегментом

Высота	Модель	Ширина двери	Ширина жесткого сегмента	Левостор. крепление Артикул №	Правостор. крепление Артикул №	Основная цена
1500	950	940-955	270-285	ST2101	ST2201	<b>1.200,-</b>

### Базовая цена нестандартного изготовления по заказу

Высота	Ширина дверного фронта	Левостор. крепление Артикул №	Правостор. крепление Артикул №	Основная цена
1500-2000	600-1200	ST2180	ST2280	<b>1.560,-</b>
	1201-1500	ST2182	ST2282	<b>2.159,-</b>
2001-2200	600-1200	ST2181	ST2281	<b>2.059,-</b>
	1201-1500	ST2183	ST2283	<b>2.658,-</b>

Диапазон регулирования = заявленный размер - 8мм / + 7мм

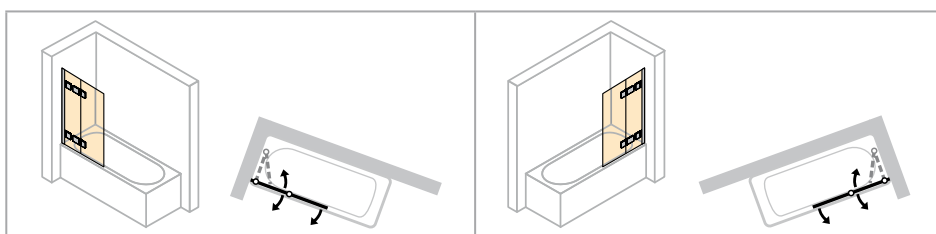
### Размеры: мин. – макс.

1500-2200	200-600	макс. 900	600-1500

## Цвета - Стекла

Цвет профиля	Код цвета	До-плата	Варианты стекла\декоры		без Anti-Plaque		с Anti-Plaque	
			Код стекла	До-плата	Код стекла	До-плата		
Глянцевый хром	092	0,-	Прозрачное	321	0,-	322	218,-	
			Серый	301		368		
			Бронза	341		378		
			Sand Plus	315	166,-	316	384,-	
			Privatima	373		375		
			Bubbles	376		377		
			Зеркальное стекло	380	400,-	381	618,-	
			Прозрачное Timeless	331	327,-			

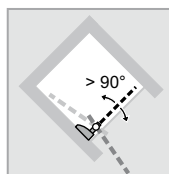
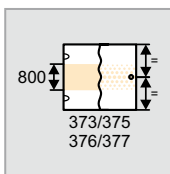
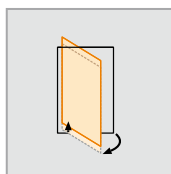
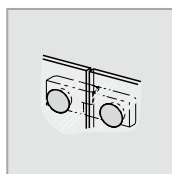

## Шторки для ванной HÜPPE Solva pure с частичным обрамлением



Крепление слева

Крепление справа

- Зеркальное стекло (380/381): При заказе необходимо указывать, какой сегмент необходим для зеркального стекла. При отсутствии каких-либо сведений все ограждение будет исполнено с зеркальной поверхностью.
- Техническая информация приведена в разделе «Цвет профиля и варианты стекла/декоры».



# Шторки для ванной HÜPPE Solva pure с частичным обрамлением

## Распашная складывающаяся дверь

Высота	Модель	Ширина	Левостор. крепление Артикул №	Правостор. крепление Артикул №	Основная цена
1500	1000	990-1005	ST4801	ST4901	<b>1.320,-</b>
	1200	1190-1205	ST4802	ST4902	<b>1.386,-</b>



Диапазон регулирования = заявленный размер - 8мм / + 7мм

## Базовая цена нестандартного изготовления по заказу

Высота	Ширина дверного фронта	Левостор. крепление Артикул №	Правостор. крепление Артикул №	Основная цена
1500-2000	500-1250	ST4880	ST4980	<b>1.716,-</b>

Диапазон регулирования = заявленный размер - 8мм / + 7мм

## Размеры: мин. – макс.

	
1500-2000	500-1250

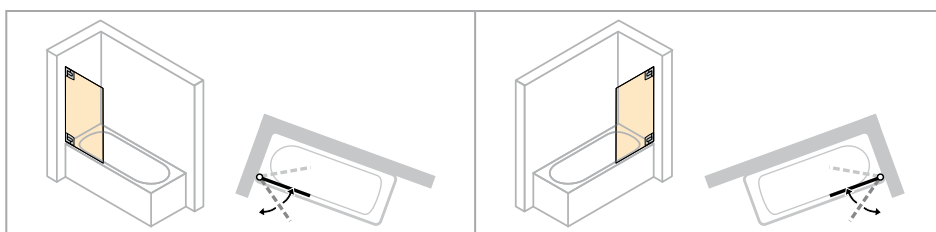
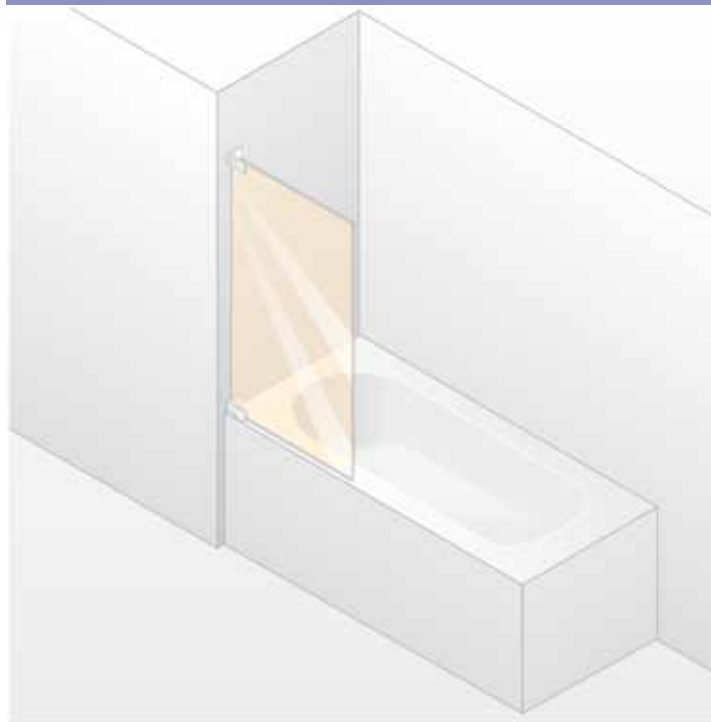
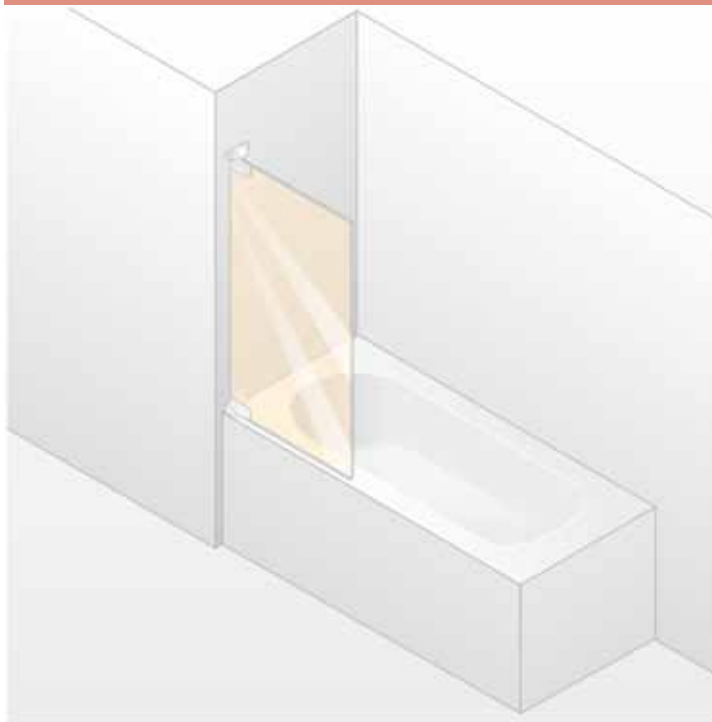
## Цвета - Стекла

Цвет профиля	Код цвета	До-плата	Варианты стекла\декоры		без Anti-Plaque		с Anti-Plaque	
			Код стекла	До-плата	Код стекла	До-плата		
Глянцевый хром	092	0,-	Прозрачное	321	0,-	322	218,-	
			Серый	301		368		
			Бронза	341		378		
			Sand Plus	315	166,-	316	384,-	
			Privatima	373		375		
			Bubbles	376		377		
			Зеркальное стекло	380	400,-	381	618,-	
			Прозрачное Timeless	331	327,-			

# Шторки для ванной HÜPPE Studio Paris elegance безрамный вариант Шторки для ванной HÜPPE Studio Berlin pure безрамный вариант

HÜPPE Studio Paris elegance

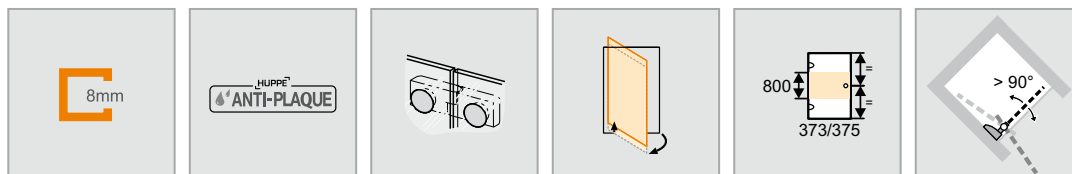
HÜPPE Studio Berlin pure



Крепление слева

Крепление справа

- Обязательное и неукоснительное выполнение замеров
- Скосы и вырезы включены в стоимость
- Хромированная вставка в уплотнительных профилях.
- Гальванические поверхности в индивидуальном исполнении: «высококачественная сталь», «состаренная латунь», «благородная латунь».
- Высоту полотенцедержателя можно выбрать в индивидуальном порядке. Необходимо указать при заказе. При отсутствии указаний полотенцедержатель будет поставлен с расположением по центру стекла (по высоте и ширине).



# Шторки для ванной HÜPPE Studio Paris elegance безрамный вариант Шторки для ванной HÜPPE Studio Berlin pure безрамный вариант

## Однопанельная



### Базовая цена нестандартного изготовления по заказу - Крепление слева

Высота	Ширина	PARIS	BERLIN	Основная цена
до 1500	500-1000	PR0409	BR0409	<b>1.017,-</b>
1501-2200	500-900	PR040E	BR040E	<b>1.381,-</b>

### Базовая цена нестандартного изготовления по заказу - Крепление справа

Высота	Ширина	PARIS	BERLIN	Основная цена
до 1500	500-1000	PR0419	BR0419	<b>1.017,-</b>
1501-2200	500-900	PR041E	BR041E	<b>1.381,-</b>

### Размеры: мин. – макс.

	
до 1500	500-1000
1501-2200	500-900

## Варианты

Варианты оформления/опционально		До-плата
Полотенцедержатель (серебро с ярким блеском)	T99	<b>149,-</b>

## Цвета - Стекла

Основные/Inlay-цвета	Код цвета	До-плата
Black Edition	123	<b>183,-</b>
индивидуальные цвета RAL	998	<b>324,-</b>
индивидуальные гальванические поверхности	999	<b>400,-</b>
Основные-цвета Фурнитура	Код цвета	До-плата
Хром матовый	E	<b>0,-</b>
Хром	C	<b>180,-</b>
Блестящее золото	G	<b>258,-</b>
Inlay-цвета	Код цвета	До-плата
Блестящее золото	02	<b>0,-</b>
Хром матовый	05	
Чёрный	23	
Белый	55	
Хром	91	

Варианты стекла\декоры	без Anti-Plaque		с Anti-Plaque	
	Код стекла	До-плата	Код стекла	До-плата
Прозрачное	321	<b>0,-</b>	322	<b>218,-</b>
Karo	311	<b>166,-</b>	312	<b>384,-</b>
Sand Plus	315			
Privatima	373			
Зеркальное стекло	380	<b>400,-</b>	381	<b>618,-</b>

Другие варианты стекла/декоры - см. вступительную часть к разделу HÜPPE Studio Paris elegance/HÜPPE Studio Berlin pure.



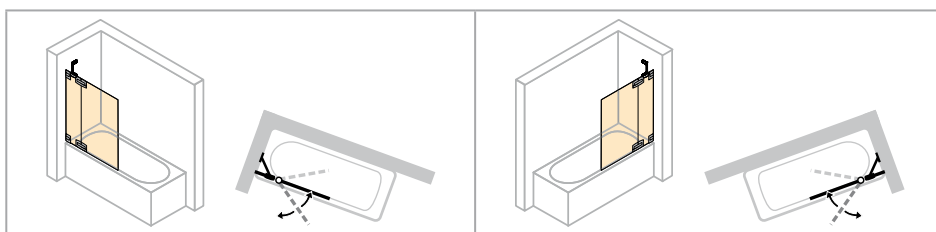
# Шторки для ванной HÜPPE Studio Paris elegance безрамный вариант

## Шторки для ванной HÜPPE Studio Berlin pure безрамный вариант

HÜPPE Studio Paris elegance



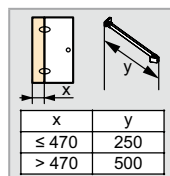
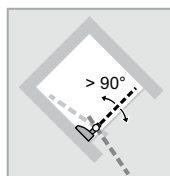
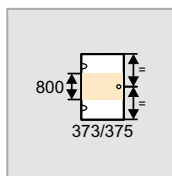
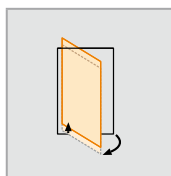
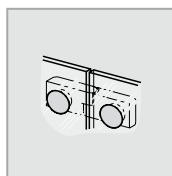

HÜPPE Studio Berlin pure



Крепление слева

Крепление справа

- Обязательное и неукоснительное выполнение замеров
- Скосы и вырезы включены в стоимость
- Хромированная вставка в уплотнительных профилях.
- Гальванические поверхности в индивидуальном исполнении: «высококачественная сталь», «состаренная латунь», «благородная латунь».
- Зеркальное стекло (380/381): При заказе необходимо указывать, какой сегмент необходим для зеркального стекла. При отсутствии каких-либо сведений все ограждение будет исполнено с зеркальной поверхностью.
- Техническая информация приведена в разделе «Цвет профиля и варианты стекла/декоры».



# Шторки для ванной HÜPPE Studio Paris elegance безрамный вариант Шторки для ванной HÜPPE Studio Berlin pure безрамный вариант

## Односекционная с неподвижным сегментом

### Базовая цена нестандартного изготовления по заказу - Крепление слева

Высота	Ширина дверного фронта	PARIS	BERLIN	Основная цена
до 1500	600-1200	PR0429	BR0429	<b>1.640,-</b>
	1201-1500	PR042F	BR042F	<b>1.992,-</b>
1501-2200	600-1200	PR042E	BR042E	<b>2.004,-</b>
	1201-1500	PR042G	BR042G	<b>2.356,-</b>

### Базовая цена нестандартного изготовления по заказу - Крепление справа

Высота	Ширина дверного фронта	PARIS	BERLIN	Основная цена
до 1500	600-1200	PR0439	BR0439	<b>1.640,-</b>
	1201-1500	PR043F	BR043F	<b>1.992,-</b>
1501-2200	600-1200	PR043E	BR043E	<b>2.004,-</b>
	1201-1500	PR043G	BR043G	<b>2.356,-</b>

### Размеры: мин. – макс.

до 2200	600-1500	210-600	макс. 900

## Цвета - Стекла

Основные/Inlay-цвета	Код цвета	До-плата
Black Edition	123	<b>183,-</b>
индивидуальные цвета RAL	998	<b>324,-</b>
индивидуальные гальванические поверхности	999	<b>400,-</b>
Основные-цвета	Код цвета	До-плата
Фурнитура		
Хром матовый	E	<b>0,-</b>
Хром	C	<b>180,-</b>
Блестящее золото	G	<b>258,-</b>
Inlay-цвета	Код цвета	До-плата
Блестящее золото	02	<b>0,-</b>
Хром матовый	05	
Чёрный	23	
Белый	55	
Хром	91	

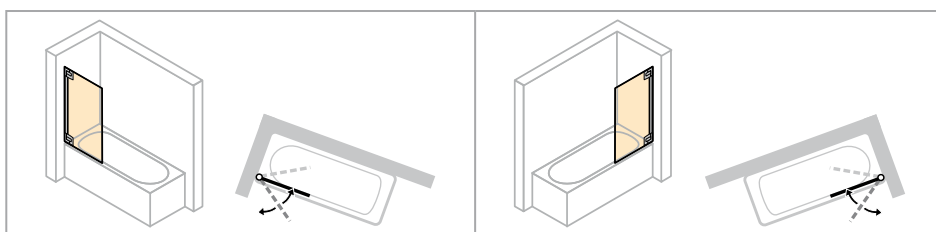
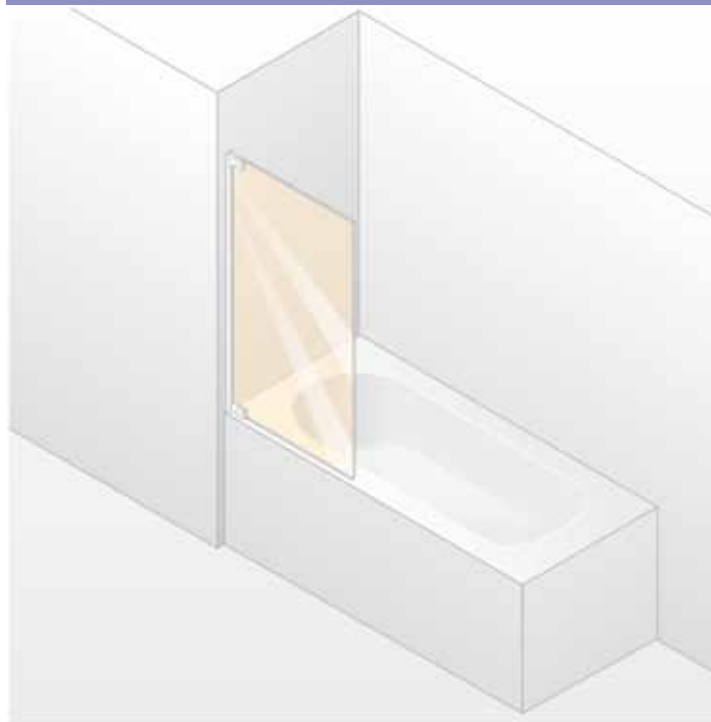
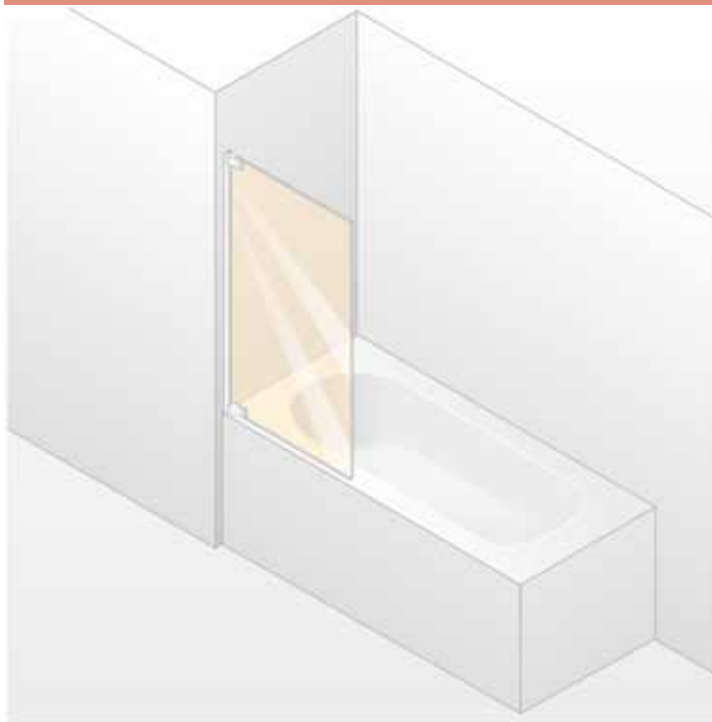
Варианты стекла/декоры	без Anti-Plaque		с Anti-Plaque	
	Код стекла	До-плата	Код стекла	До-плата
Прозрачное	321	<b>0,-</b>	322	<b>218,-</b>
Karo	311		312	
Sand Plus	315	<b>166,-</b>	316	<b>384,-</b>
Privatima	373		375	
Зеркальное стекло	380	<b>400,-</b>	381	<b>618,-</b>

Другие варианты стекла/декоры - см. вступительную часть к разделу HÜPPE Studio Paris elegance/HÜPPE Studio Berlin pure.

**Шторки для ванной HÜPPE Studio Paris elegance с частичным обрамлением**  
**Шторки для ванной HÜPPE Studio Berlin pure с частичным обрамлением**

HÜPPE Studio Paris elegance

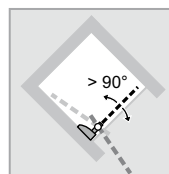
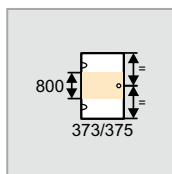
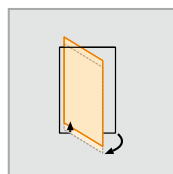
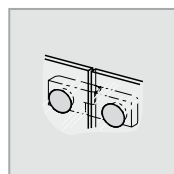

HÜPPE Studio Berlin pure



Крепление слева

Крепление справа

- Скосы и вырезы включены в стоимость
- Хромированная вставка в уплотнительных профилях.
- Гальванические поверхности в индивидуальном исполнении: «высококачественная сталь», «состаренная латунь», «благородная латунь».
- Высоту полотенцедержателя можно выбрать в индивидуальном порядке. Необходимо указать при заказе. При отсутствии указаний полотенцедержатель будет поставлен с расположением по центру стекла (по высоте и ширине).



# Шторки для ванной HÜPPE Studio Paris elegance с частичным обрамлением Шторки для ванной HÜPPE Studio Berlin pure с частичным обрамлением

## Однопанельная



### Базовая цена нестандартного изготовления по заказу - Крепление слева

Высота	Ширина	PARIS	BERLIN	Основная цена
до 1500	500-1000	PT0409	BT0409	<b>1.017,-</b>
1501-2200	500-900	PT040E	BT040E	<b>1.381,-</b>

### Базовая цена нестандартного изготовления по заказу - Крепление справа

Высота	Ширина	PARIS	BERLIN	Основная цена
до 1500	500-1000	PT0419	BT0419	<b>1.017,-</b>
1501-2200	500-900	PT041E	BT041E	<b>1.381,-</b>

### Размеры: мин. – макс.

	
до 1500	500-1000
1501-2200	500-900

## Варианты

Варианты оформления/опционально		Доплата
Полотенцедержатель (серебро с ярким блеском)	T99	<b>149,-</b>

## Цвета - Стекла

Основные/Inlay-цвета	Код цвета	Доплата	Варианты стекла/декоры		без Anti-Plaque		с Anti-Plaque	
			Код стекла	Доплата	Код стекла	Доплата		
Black Edition	123	<b>183,-</b>	Прозрачное	321	<b>0,-</b>	322	<b>218,-</b>	
индивидуальные цвета RAL	998	<b>324,-</b>	Karo	311		312		
индивидуальные гальванические поверхности	999	<b>400,-</b>	Sand Plus	315	<b>166,-</b>	316	<b>384,-</b>	
			Privatima	373		375		
			Зеркальное стекло	380	<b>400,-</b>	381	<b>618,-</b>	

Другие варианты стекла/декоры - см. вступительную часть к разделу HÜPPE Studio Paris elegance/HÜPPE Studio Berlin pure.

Основные-цвета фурнитура	Цвет профиля	Код цвета	Доплата
Хром матовый	Хром матовый	E	<b>0,-</b>
Хром	глянцевый хром	C	<b>180,-</b>
Блестящее золото	Perlgold	G	<b>258,-</b>

Inlay-цвета	Код цвета	Доплата
Блестящее золото	02	<b>0,-</b>
Хром матовый	05	
Чёрный	23	
Белый	55	
Хром	91	

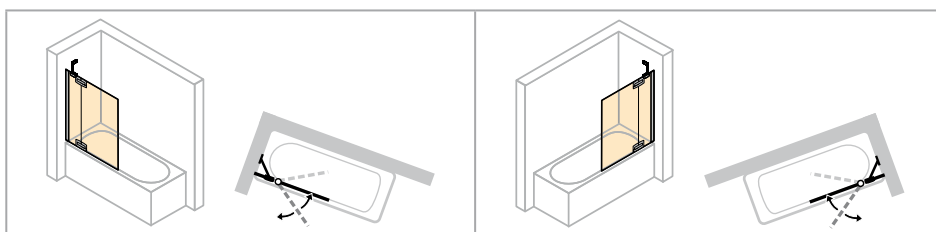
# Шторки для ванной HÜPPE Studio Paris elegance с частичным обрамлением

## Шторки для ванной HÜPPE Studio Berlin pure с частичным обрамлением

HÜPPE Studio Paris elegance



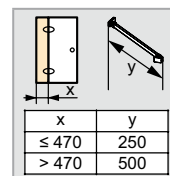
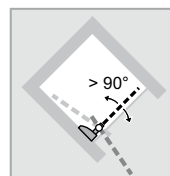
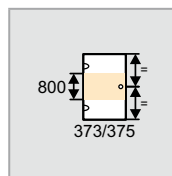
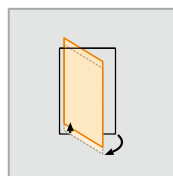
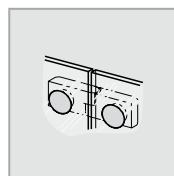

HÜPPE Studio Berlin pure



Крепление слева

Крепление справа

- Скосы и вырезы включены в стоимость
- Хромированная вставка в уплотнительных профилях.
- Гальванические поверхности в индивидуальном исполнении: «высококачественная сталь», «состаренная латунь», «благородная латунь».
- Зеркальное стекло (380/381): При заказе необходимо указывать, какой сегмент необходим для зеркального стекла. При отсутствии каких-либо сведений все ограждение будет исполнено с зеркальной поверхностью.
- Техническая информация приведена в разделе «Цвет профиля и варианты стекла/декоры».



# Шторки для ванной HÜPPE Studio Paris elegance с частичным обрамлением Шторки для ванной HÜPPE Studio Berlin pure с частичным обрамлением

## Односекционная с неподвижным сегментом

### Базовая цена нестандартного изготовления по заказу - Крепление слева

Высота	Ширина дверного фронта	PARIS	BERLIN	Основная цена
до 1500	600-1200	PT0429	BT0429	<b>1.640,-</b>
	1201-1500	PT042F	BT042F	<b>1.992,-</b>
1501-2200	600-1200	PT042E	BT042E	<b>2.004,-</b>
	1201-1500	PT042G	BT042G	<b>2.356,-</b>

### Базовая цена нестандартного изготовления по заказу - Крепление справа

Высота	Ширина дверного фронта	PARIS	BERLIN	Основная цена
до 1500	600-1200	PT0439	BT0439	<b>1.640,-</b>
	1201-1500	PT043F	BT043F	<b>1.992,-</b>
1501-2200	600-1200	PT043E	BT043E	<b>2.004,-</b>
	1201-1500	PT043G	BT043G	<b>2.356,-</b>

### Размеры: мин. – макс.

до 2200	600-1500	210-600	макс. 900

### Цвета - Стекла

Основные/Inlay-цвета	Код цвета	До-плата
Black Edition	123	<b>183,-</b>
индивидуальные цвета RAL	998	<b>324,-</b>
индивидуальные гальванические поверхности	999	<b>400,-</b>

Основные-цвета фурнитура	Цвет профиля	Код цвета	До-плата
Хром матовый	Хром матовый	E	<b>0,-</b>
Хром	глянцевый хром	C	<b>180,-</b>
Блестящее золото	Perlgold	G	<b>258,-</b>

Inlay-цвета	Код цвета	До-плата
Блестящее золото	02	<b>0,-</b>
Хром матовый	05	
Чёрный	23	
Белый	55	
Хром	91	

Варианты стекла\декоры	без Anti-Plaque		с Anti-Plaque	
	Код стекла	До-плата	Код стекла	До-плата
Прозрачное	321	<b>0,-</b>	322	<b>218,-</b>
Karo	311		312	
Sand Plus	315	<b>166,-</b>	316	<b>384,-</b>
Privatima	373		375	
Зеркальное стекло	380	<b>400,-</b>	381	<b>618,-</b>

Другие варианты стекла/декоры - см. вступительную часть к разделу HÜPPE Studio Paris elegance/HÜPPE Studio Berlin pure.

# Обзор моделей Alpha 2 с полным обрамлением — основная цена

## 4-угольная

2х-секционная  
раздвижная дверь  
для углового входа



626,-

D.4-D.5

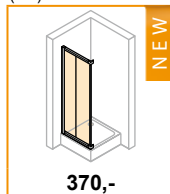
3х-секционная  
раздвижная дверь  
для углового входа



722,-

D.4-D.5

2х-секционная  
раздвижная дверь  
для углового входа  
(1/2)



370,-

D.6-D.7

3х-секционная  
раздвижная дверь  
для углового входа  
(1/2)



417,-

D.6-D.7

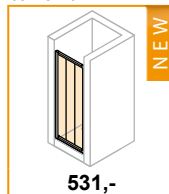
Односекционная  
раздвижная дверь  
с неподвижным  
сегментом



661,-

D.8-D.9

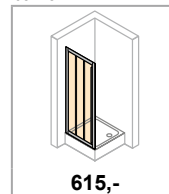
Раздвижная дверь  
2х-секционная  
с неподвижным  
сегментом



531,-

D.8-D.9

Раздвижная дверь  
3-секционная,  
подвижны все  
сегменты



615,-

D.10-D.11

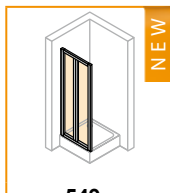
Распашная дверь



611,-

D.12-D.13

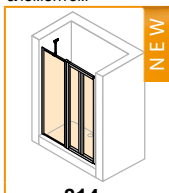
Двустворчатая дверь,  
открывающаяся  
вовнутрь и наружу



549,-

D.14-D.15

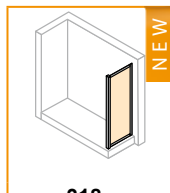
Дверь,  
открывающаяся  
вовнутрь и наружу,  
с дополнительным  
элементом



814,-

D.14-D.15

Боковая стенка



318,-

D.16-D.17

## 1/4 круга

Раздвижная дверь



722,-

D.18-D.19

NEW

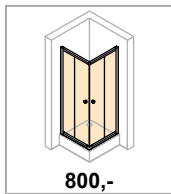
Все модели Alpha 2 теперь доступны и в полном обрамлении!

Все цены указаны в ЕВРО без НДС. Все размеры указаны в мм.

# Обзор моделей Alpha 2 с частичным обрамлением — основная цена

## 4-угольная

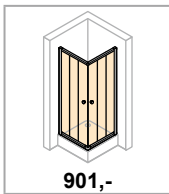
2х-секционная  
раздвижная дверь  
для углового входа



**800,-**

D.20-D.21

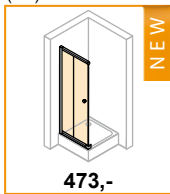
3х-секционная  
раздвижная дверь  
для углового входа



**901,-**

D.20-D.21

2х-секционная  
раздвижная дверь  
для углового входа  
(1/2)



**473,-**

D.22-D.23

NEW

3х-секционная  
раздвижная дверь  
для углового входа  
(1/2)

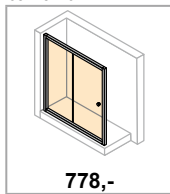


**522,-**

D.22-D.23

NEW

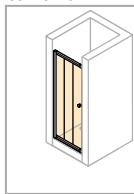
Односекционная  
раздвижная дверь  
с неподвижным  
сегментом



**778,-**

D.24-D.25

Раздвижная дверь  
2х-секционная  
с неподвижным  
сегментом



**642,-**

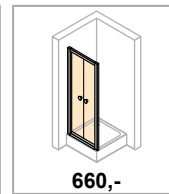
D.24-D.25

Распашная дверь



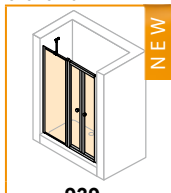
D.26-D.27

Двустворчатая дверь,  
открывающаяся  
вовнутрь и наружу



D.28-D.29

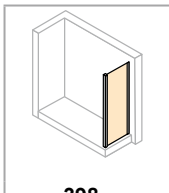
Дверь,  
открывающаяся  
вовнутрь и наружу,  
с дополнительным  
элементом



**939,-**

D.28-D.29

Боковая стенка

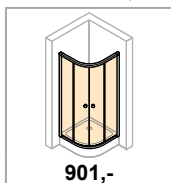


**398,-**

D.30-D.31

## 1/4 круга

Раздвижная дверь



**901,-**

D.32-D.33



НÜPPE Alpha 2 с полным обрамлением  
НÜPPE Alpha 2 с частичным обрамлением



# Подробно об изделии



Высококачественное хромированное угловое соединение



Ручка-кнопка при варианте с частичным обрамлением



Ручка-планка при варианте с полным обрамлением



Высококачественные двойные ролики для легкости открытия и закрытия раздвижных дверей



Система легкой очистки в любых моделях раздвижных дверей



Легкость сборки благодаря системе «кедер» НҮРРЕ

- Безопасная и очень простая сборка испытанным способом
- Винты в области пристенной планки невидимы



Полотенцедержатель с покрытием «серебро с ярким блеском» для всех боковых панелей. Полотенцедержатель заказывается в качестве варианта, при этом он прикручивается с боковой стенкой. Для последующей сборки полотенцедержатель можно заказать в качестве принадлежности (крепится на клею).

Угловые соединения, ручка-кнопка и заглушки петель всегда с покрытием «глянцевый хром».

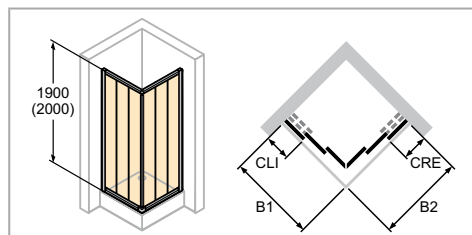
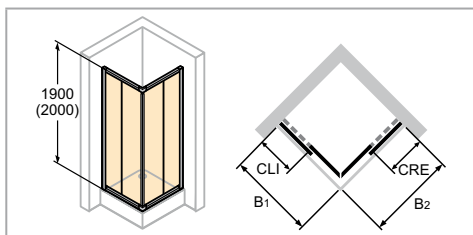
# HÜPPE Alpha 2 с полным обрамлением 4-угольная



Исполнение стериновое стекло



Исполнение Стекло

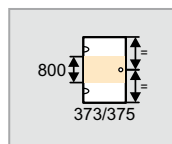
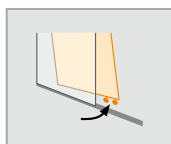
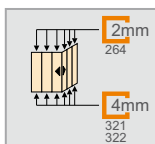
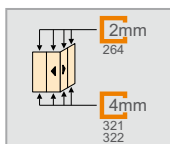


- Возможен монтаж П-образной формы, потребуется набор кронштейнов в комплекте для П-образной кабины.

**Размеры**

WL: 30,4  
R: 15  
Mx: M+10  
MG: 30

WEM = Установочный размер поддона (000)  
M = монтажный размер ограждения по середине стекла (001)  
Необходимо обязательно указывать при заказе.



## 2х-секционная раздвижная дверь для углового входа

Высота	Модель В1/В2	WEM В1	WEM В2	М (центр стекла) В1/В2	CLI	CRE	Ширина входа	Артикул №	Основная цена
1900	700x700	685-710	685-710	655-680/655-680	332-357	332-357	363	A22011	626,-
	750x750	735-760	735-760	705-730/705-730	357-382	357-382	403	A22001	
	800x800	785-810	785-810	755-780/755-780	382-407	382-407	432	A22002	
	900x900	885-910	885-910	855-880/855-880	432-457	432-457	503	A22003	
	1000x1000	985-1010	985-1010	955-980/955-980	482-507	482-507	573	A22004	644,-
		750x900	735-760	885-910	705-730/855-880	357-382	432-457	451	A22009
2000	700x700	685-710	685-710	655-680/655-680	332-357	332-357	363	A22012	692,-
	750x750	735-760	735-760	705-730/705-730	357-382	357-382	403	A22005	
	800x800	785-810	785-810	755-780/755-780	382-407	382-407	432	A22006	
	900x900	885-910	885-910	855-880/855-880	432-457	432-457	503	A22007	
	1000x1000	985-1010	985-1010	955-980/955-980	482-507	482-507	573	A22008	712,-
		750x900	735-760	885-910	705-730/855-880	357-382	432-457	451	A22013
	900x750	885-910	735-760	855-880/705-730	432-457	357-382			

### Базовая цена нестандартного изготовления по заказу

Высота	Ширина В1/В2	Артикул №	Основная цена
1200-2000	600-1250	A22080	815,-

Диапазон регулирования = заявленный размер -15мм/ +10мм  
**ВНИМАНИЕ:** При величине < 700мм x 700мм ширина входа ~ 300мм.

## 3х-секционная раздвижная дверь для углового входа



Высота	Модель В1/В2	WEM В1	WEM В2	М (центр стекла) В1/В2	CLI	CRE	Ширина входа	Артикул №	Основная цена
1900	700x700	685-710	685-710	655-680/655-680	227-252	227-252	416	A22608	722,-
	750x750	735-760	735-760	705-730/705-730	244-269	244-269	463	A22609	
	800x800	785-810	785-810	755-780/755-780	261-286	261-286	507	A22601	
	900x900	885-910	885-910	855-880/855-880	294-319	294-319	602	A22602	
	1000x1000	985-1010	985-1010	955-980/955-980	328-353	328-353	697	A22603	744,-
		750x900	735-760	885-910	705-730/855-880	244-269	294-319	533	A22607
2000	700x700	685-710	685-710	655-680/655-680	227-252	227-252	416	A22610	798,-
	750x750	735-760	735-760	705-730/705-730	244-269	244-269	463	A22611	
	800x800	785-810	785-810	755-780/755-780	261-286	261-286	507	A22604	
	900x900	885-910	885-910	855-880/855-880	294-319	294-319	602	A22605	
	1000x1000	985-1010	985-1010	955-980/955-980	328-353	328-353	697	A22606	822,-
		750x900	735-760	885-910	705-730/855-880	244-269	294-319	533	A22612
	900x750	885-910	735-760	855-880/705-730	294-319	244-269			

### Базовая цена нестандартного изготовления по заказу

Высота	Ширина В1/В2	Артикул №	Основная цена
1200-2000	600-1250	A22680	939,-

Диапазон регулирования = заявленный размер -15мм/ +10мм  
**ВНИМАНИЕ:** При величине < 700мм x 700мм ширина входа ~ 300мм.

### Дополнительно

Высота	Дополнительно	Профиль	Артикул №	Цена
1900	Расширительный профиль, 15мм, для настенного профиля шириной 30,4мм		141001	45,-
2000			A21005	
	Набор кронштейнов в комплекте для П-образной кабины Кронштейны SW для крепления к стене (1 комплект вкл. 2 шт.)		C26001	77,-

### Цвета - Стекла

Цвет профиля	Код цвета	До-плата	Варианты стекла/декоры	без Anti-Plaque		с Anti-Plaque	
				Код стекла	До-плата	Код стекла	До-плата
Белый	055	0,-	Стириновое стекло Pacific S прозрачное	264	0,-		
Матовое серебро	087		Прозрачное	321	136,-	322	572,-
			Privatima	373	332,-	375	768,-

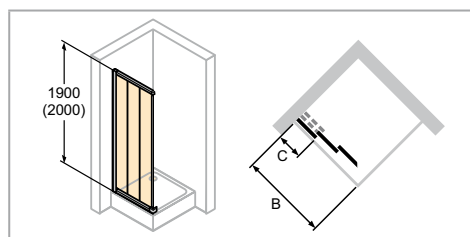
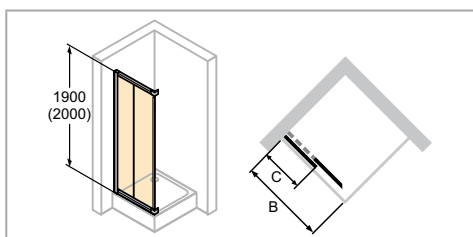
# HÜPPE Alpha 2 с полным обрамлением 4-угольная



Исполнение стиринное стекло



Исполнение Стекло



• Возможен монтаж П-образной формы, потребуется набор кронштейнов в комплекте для П-образной кабины.

## 2х-секционная раздвижная дверь для углового входа (1/2):

• Не комбинируется с 3-секционной раздвижной дверью для углового входа (1/2).

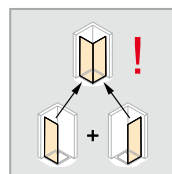
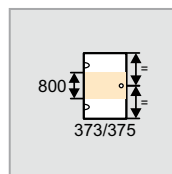
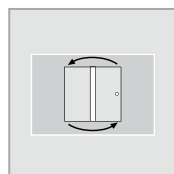
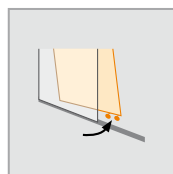
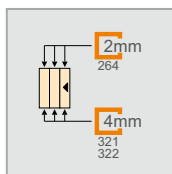
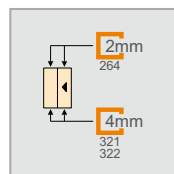
## 3х-секционная раздвижная дверь для углового входа (1/2):

• Не комбинируется с 2-секционной раздвижной дверью для углового входа (1/2).

**Размеры**

WL: 30,4  
R: 15  
Mx: M+10  
MG: 30

WEM = Установочный размер поддона (000)  
M = монтажный размер ограждения по середине стекла (001)  
Необходимо обязательно указывать при заказе.



## 2х-секционная раздвижная дверь для углового входа (1/2)

Высота	Модель	WEM B	M (по центру стекла) B	C	Артикул №	Основная цена
1900	700	685-710	655-680	279-304	A22101	370,-
	750	735-760	705-730	304-329	A22102	
	800	785-810	755-780	329-354	A22103	
	900	885-910	855-880	379-404	A22105	380,-
	1000	985-1010	955-980	429-454	A22107	
	1200	1185-1210	1155-1180	479-504	A22108	
2000	700	685-710	655-680	279-304	A22109	409,-
	750	735-760	705-730	304-329	A22110	
	800	785-810	755-780	329-354	A22111	
	900	885-910	855-880	379-404	A22112	420,-
	1000	985-1010	955-980	429-454	A22113	
	1200	1185-1210	1155-1180	479-504	A22114	

**ВНИМАНИЕ:** Угловой вход в комплекте состоит из двух № артикула

### Базовая цена нестандартного изготовления по заказу

Высота	Ширина	Артикул №	Основная цена
1200-2000	600-1250	A22180	481,-

Диапазон регулирования = заявленный размер -15мм/ +10мм

**ВНИМАНИЕ:** При величине < 700mm x 700mm ширина входа ~ 300mm.

## 3х-секционная раздвижная дверь для углового входа (1/2)

Высота	Модель	WEM B	M (по центру стекла) B	C	Артикул №	Основная цена
1900	700	685-710	655-680	240-265	A22701	417,-
	750	735-760	705-730	257-282	A22702	
	800	785-810	755-780	274-299	A22703	
	900	885-910	855-880	307-332	A22704	429,-
	1000	985-1010	955-980	340-365	A22705	
2000	700	685-710	655-680	240-265	A22706	461,-
	750	735-760	705-730	257-282	A22707	
	800	785-810	755-780	274-299	A22708	
	900	885-910	855-880	307-332	A22709	474,-
	1000	985-1010	955-980	340-365	A22710	

**ВНИМАНИЕ:** Угловой вход в комплекте состоит из двух № артикула



### Базовая цена нестандартного изготовления по заказу

Высота	Ширина	Артикул №	Основная цена
1200-2000	600-1250	A22780	543,-

Диапазон регулирования = заявленный размер -15мм/ +10мм

**ВНИМАНИЕ:** При величине < 700mm x 700mm ширина входа ~ 300mm.

### Дополнительно

Высота	Дополнительно	Профиль	Артикул №	Цена
1900	Расширительный профиль, 15мм, для настенного профиля шириной 30,4мм		141001	45,-
2000	Расширительный профиль, 15мм, для настенного профиля шириной 30,4мм		A21005	
	Набор кронштейнов в комплекте для П-образной кабины Кронштейны SW для крепления к стене (1 комплект вкл. 2 шт.)		C26001	77,-

### Цвета - Стекла

Цвет профиля	Код цвета	До-плата	Варианты стекла/декоры		без Anti-Plaque		с Anti-Plaque	
			Код стекла	До-плата	Код стекла	До-плата		
Белый	055	0,-	Стириновое стекло Pacific S прозрачное	264	0,-			
Матовое серебро	087		Прозрачное	321	80,-	322	298,-	
			Privatima	373	166,-	375	384,-	

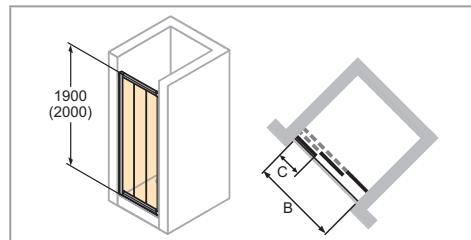
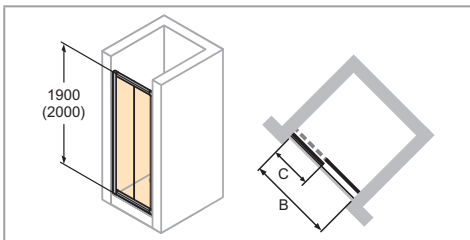
# HÜPPE Alpha 2 с полным обрамлением 4-угольная



Исполнение стиринное стекло



Исполнение Стекло



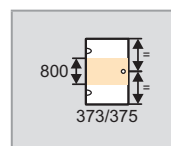
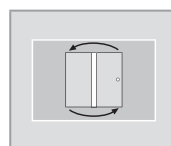
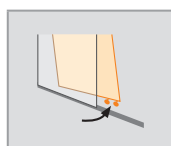
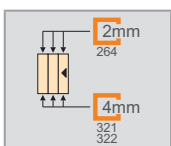
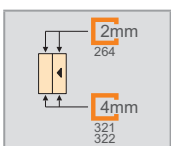
▪ Возможен монтаж П-образной формы, потребуется набор кронштейнов в комплекте для П-образной кабины.



**Размеры**

WL: 30,4  
R: 5  
Mx: M+10  
MG: 20

WEM = Установочный размер поддона (000)  
M = монтажный размер ограждения по середине стекла (001)  
Необходимо обязательно указывать при заказе.





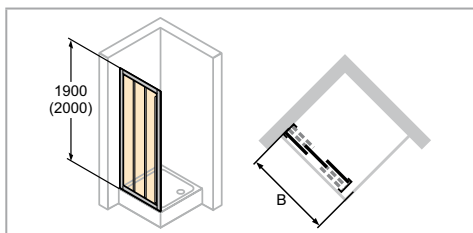


# НҮРРЕ Alpha 2 с полным обрамлением 4-угольная



Исполнение стиринное стекло

Исполнение Стекло

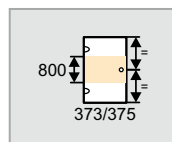
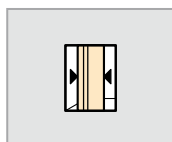
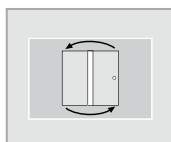
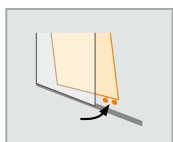
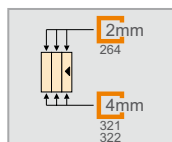


• Возможен монтаж П-образной формы, потребуется набор кронштейнов в комплекте для П-образной кабины.

**Размеры**

WL: 30,4  
R: 5  
Mx: M+10  
MG: 20

WEM = Установочный размер поддона (000)  
M = монтажный размер ограждения по середине стекла (001)  
Необходимо обязательно указывать при заказе.





## Раздвижная дверь 3-секционная, подвижны все сегменты

Высота	Модель	WEM Ниша	WEM Боковая стенка	М (по центру стекла) Ниша	М (по центру стекла) Боковая стенка	Ширина входа	Артикул №	Основная цена
1900	800	770-820	785-830	770-820	765-810	346	A24301	<b>615,-</b>
	900	870-920	885-930	870-920	865-910	413	A24302	
	1000	970-1020	985-1030	970-1020	965-1010	480	A24303	
	1200	1170-1220	1185-1230	1170-1220	1165-1210	613	A24304	
2000	800	770-820	785-830	770-820	765-810	346	A24305	<b>680,-</b>
	900	870-920	885-930	870-920	865-910	413	A24306	
	1000	970-1020	985-1030	970-1020	965-1010	480	A24307	
	1200	1170-1220	1185-1230	1170-1220	1165-1210	613	A24308	

### Базовая цена нестандартного изготовления по заказу

Высота	Ширина В	Артикул №	Основная цена
1200-2000	800-1800	A24380	<b>884,-</b>
Диапазон регулирования для двери в нишу = заявленный размер -30мм/ +20мм			
Диапазон регулирования GTS = заказной размер - 15 мм / + 30 мм			

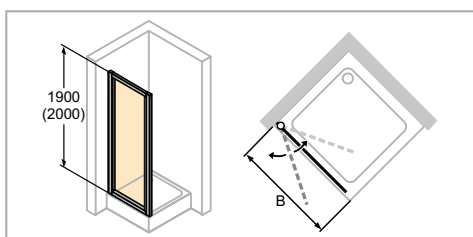
### Дополнительно

Высота	Дополнительно	Профиль	Артикул №	Цена
1900	Расширительный профиль, 15мм, для настенного профиля шириной 30,4мм		141001	<b>45,-</b>
2000	Расширительный профиль, 15мм, для настенного профиля шириной 30,4мм		A21005	
	Набор кронштейнов в комплекте для П-образной кабины Кронштейны SW для крепления к стене (1 комплект вкл. 2 шт.)		C26001	<b>77,-</b>

### Цвета - Стекла

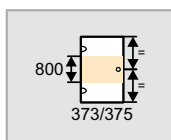
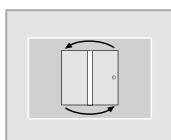

Цвет профиля	Код цвета	До-плата	Варианты стекла/декоры		без Anti-Plaque		с Anti-Plaque	
			Код стекла	До-плата	Код стекла	До-плата		
Белый	055	<b>0,-</b>	Стириновое стекло Pacific S прозрачное	264	<b>0,-</b>			
Матовое серебро	087		Прозрачное	321	<b>80,-</b>	322	<b>298,-</b>	
			Privatima	373	<b>166,-</b>	375	<b>384,-</b>	

# НÜРРЕ Alpha 2 с полным обрамлением 4-угольная



- Возможен монтаж П-образной формы, потребуется набор кронштейнов в комплекте для П-образной кабины.

	<p><b>Размеры</b></p> <p>WL: 30,4  R: 5  Mx: M+10  MG: 20</p>
<p>WEM = Установочный размер поддона (000)  M = монтажный размер ограждения по середине стекла (001)  Необходимо обязательно указывать при заказе.</p>	



## Распашная дверь

Высота	Модель	WEM Ниша	WEM Боковая стенка	M (по центру стекла) Ниша	M (по центру стекла) Боковая стенка	Ширина входа	Артикул №	Основная цена	
1900	700	674-720	685-730	674-720	665-710	559	A24407	611,-	
	750	724-770	735-780	724-770	715-760	610	A24408		
	780	754-800	765-810	754-800	745-790	640	A24411		
	1900	800	774-820	785-830	774-820	765-810	659	A24401	629,-
		880	854-900	865-910	854-900	845-890	740	A24412	
		900	874-920	885-930	874-920	865-910	759	A24402	647,-
		980	954-1000	965-1010	954-1000	945-990	840	A24413	
2000	1000	974-1020	985-1030	974-1020	965-1010	859	A24403	675,-	
	700	674-720	685-730	674-720	665-710	559	A24409		
	750	724-770	735-780	724-770	715-760	610	A24410	695,-	
	780	754-800	765-810	754-800	745-790	640	A24414		
	800	774-820	785-830	774-820	765-810	659	A24404		
	2000	880	854-900	865-910	854-900	845-890	740	A24415	715,-
		900	874-920	885-930	874-920	865-910	759	A24405	
		980	954-1000	965-1010	954-1000	945-990	840	A24416	715,-
		1000	974-1020	985-1030	974-1020	965-1010	859	A24406	



### Базовая цена нестандартного изготовления по заказу

Высота	Ширина В	Артикул №	Основная цена
1200-2000	600-1000	A24480	795,-

Диапазон регулирования STN = заказной размер - 26мм / + 20мм

Диапазон регулирования STS = заказной размер - 15 мм / + 30 мм

### Дополнительно

Высота	Дополнительно	Профиль	Артикул №	Цена
1900	Расширительный профиль, 15мм, для настенного профиля шириной 30,4мм		141001	45,-
2000	Расширительный профиль, 15мм, для настенного профиля шириной 30,4мм		A21005	
	Набор кронштейнов в комплекте для П-образной кабины Кронштейны SW для крепления к стене (1 комплект вкл. 2 шт.)		C26001	77,-

### Цвета - Стекла

Цвет профиля	Код цвета	До-плата	Варианты стекла\декоры		без Anti-Plaque		с Anti-Plaque	
			Код стекла	До-плата	Код стекла	До-плата		
Белый	055	0,-	Прозрачное	321	0,-	322	218,-	
Матовое серебро	087		Privatima	373	166,-	375	384,-	

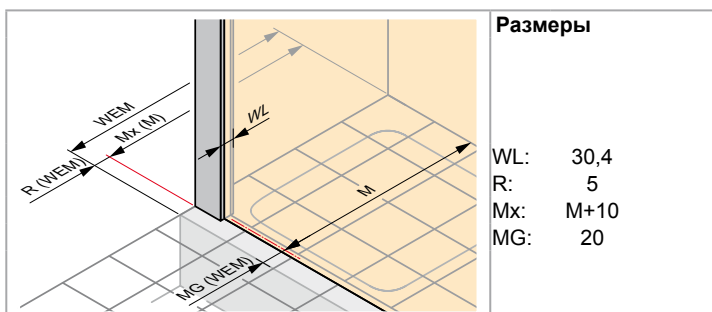
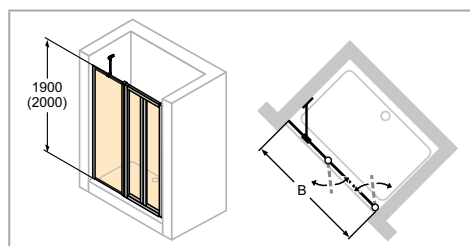
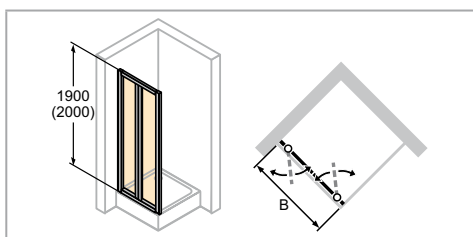
# НҮРРЕ Alpha 2 с полным обрамлением 4-угольная



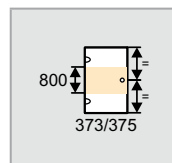
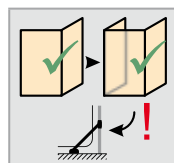
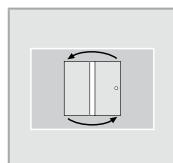
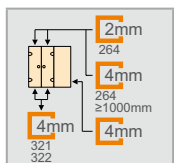
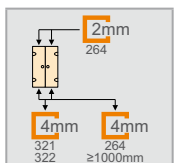
Исполнение стиринное стекло



Исполнение Стекло

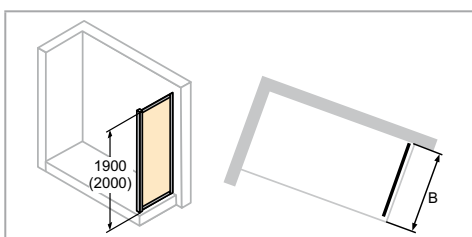


WEM = Установочный размер поддона (000)  
 M = монтажный размер ограждения по середине стекла (001)  
 Необходимо обязательно указывать при заказе.





# HÜPPE Alpha 2 с полным обрамлением 4-угольная

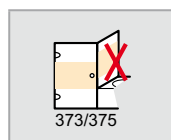
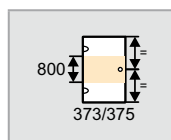
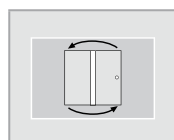
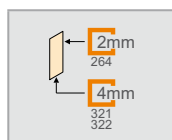


- Не предназначена для установки как «боковая стенка, отдельно».
- Высоту полотенцедержателя можно выбрать в индивидуальном порядке. Необходимо указать при заказе. При отсутствии указаний полотенцедержатель будет поставлен с расположением по центру стекла (по высоте и ширине).

**Размеры**

WL:	30,4	20
R:	5	5
Mx:	M+10	M+10
MG:	20	20

WEM = Установочный размер поддона (000)  
M = монтажный размер ограждения по середине стекла (001)  
Необходимо обязательно указывать при заказе.



## Боковая стенка


Высота	Модель	WEM B	M (по центру стекла) B	Артикул №	Основная цена
1900	SW 700	685-710	665-690	A22401	318,-
	SW 750	735-760	715-740	A22402	
	SW 780	765-790	745-770	A22415	
	SW 800	785-810	765-790	A22403	328,-
	SW 880	865-890	845-870	A22416	
	SW 900	885-910	865-890	A22405	
	SW 980	965-990	945-970	A22417	
SW 1000	985-1010	965-990	A22407	339,-	
2000	SW 700	685-710	665-690	A22418	351,-
	SW 750	735-760	715-740	A22419	
	SW 780	765-790	745-770	A22420	
	SW 800	785-810	765-790	A22421	362,-
	SW 880	865-890	845-870	A22422	
	SW 900	885-910	865-890	A22423	
	SW 980	965-990	945-970	A22424	
SW 1000	985-1010	965-990	A22425	375,-	

## Базовая цена нестандартного изготовления по заказу

Высота	Модель	Ширина B	Артикул №	Основная цена
500-2000	Стандартное изготовление по заказу	200-1200	A22480	426,-
	Линейная конфигурация	200-1200	A22481	
	На ванне	200-1200	A22482	

Диапазон регулирования = заявленный размер -15мм/ +10мм

## Скосы и вырезы

Скосы и вырезы		Доплата
	Доплата за изготовление по размерам за каждый скос/вырез	145,-

## Варианты

Варианты		Доплата
Полотенцедержатель (серебро с ярким блеском)	T99	149,-

## Цвета - Стекла

Цвет профиля	Код цвета	Доплата	Варианты стекла/декоры		без Anti-Plaque		с Anti-Plaque	
			Код стекла	Доплата	Код стекла	Доплата		
Белый	055	0,-	Стириновое стекло Pacific S прозрачное	264	0,-			
Матовое серебро	087		Прозрачное	321	61,-	322	279,-	
			Privatima	373	166,-	375	384,-	



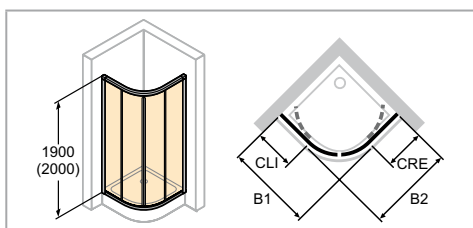
# HÜPPE Alpha 2 с полным обрамлением, 1/4 круга



Исполнение стиринное стекло



Исполнение Стекло

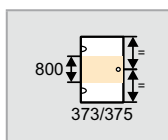
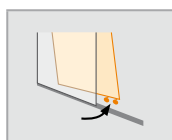
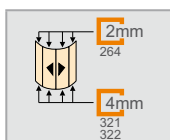


- Возможен монтаж П-образной формы, потребуется набор кронштейнов в комплекте для П-образной кабины.

**Размеры**

WL: 30,4  
R: 15  
Mx: M+10  
MG: 30

WEM = Установочный размер поддона (000)  
M = монтажный размер ограждения по середине стекла (001)  
Необходимо обязательно указывать при заказе.



## Раздвижная дверь



Высота	Модель В1/ В2	WEM В1	WEM В2	М (центр стекла) В1/В2	CLI	CRE	Ширина входа	Радиус	Артикул №	Основная цена
1900	800 x 800	785-810	785-810	755-780/755-780	280-305	280-305	420	500	A22501	722,-
	900 x 900	885-910	885-910	855-880/855-880	380-405	380-405	540	500	A22502	
	1000 x 1000	985-1010	985-1010	955-980/955-980	480-505	480-505	540	500	A22505	744,-
	800 x 800	785-810	785-810	755-780/755-780	237-262	237-262	350	550	A22503	722,-
	900 x 900	885-910	885-910	855-880/855-880	337-362	337-362	490	550	A22504	
	1000 x 1000	985-1010	985-1010	955-980/955-980	437-462	437-462	490	550	A22506	744,-
2000	800 x 800	785-810	785-810	755-780/755-780	280-305	280-305	420	500	A22511	798,-
	900 x 900	885-910	885-910	855-880/855-880	380-405	380-405	540	500	A22512	
	1000 x 1000	985-1010	985-1010	955-980/955-980	480-505	480-505	540	500	A22513	822,-
	800 x 800	785-810	785-810	755-780/755-780	237-262	237-262	350	550	A22518	798,-
	900 x 900	885-910	885-910	855-880/855-880	337-362	337-362	490	550	A22519	
	1000 x 1000	985-1010	985-1010	955-980/955-980	437-462	437-462	490	550	A22520	822,-

### Базовая цена нестандартного изготовления по заказу

Высота	Ширина В1/В2	Радиус	Артикул №	Основная цена
1900/2000	800-1250	500	A22580	938,-
	800-1250	550	A22581	

Диапазон регулирования = заявленный размер -15мм/ +10мм

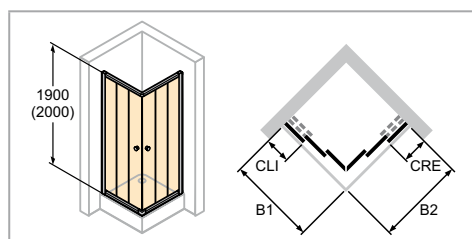
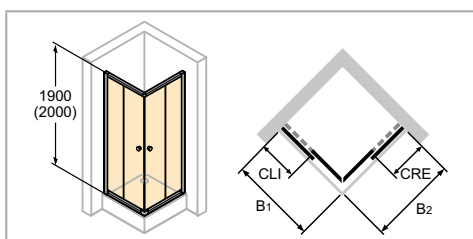
### Дополнительно

Высота	Дополнительно	Профиль	Артикул №	Цена
1900	Расширительный профиль, 15мм, для настенного профиля шириной 30,4мм		141001	45,-
2000			A21005	
	Набор кронштейнов в комплекте для П-образной кабины Кронштейны SW для крепления к стене (1 комплект вкл. 2 шт.)		C26001	77,-

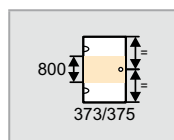
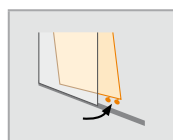
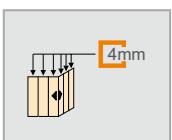
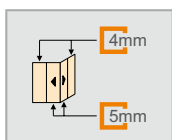
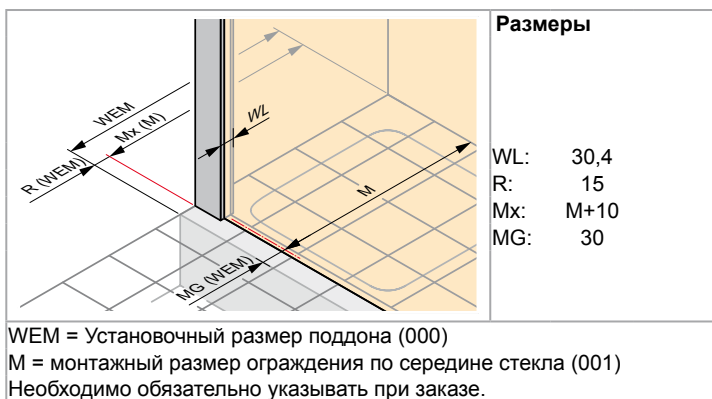
### Цвета - Стекла

Цвет профиля	Код цвета	До- плата	Варианты стекла\декоры		без Anti-Plaque		с Anti-Plaque	
			Код стекла	До- плата	Код стекла	До- плата		
Белый	055	0,-	Стириновое стекло Pacific S прозрачное	264	0,-			
Матовое серебро	087		Прозрачное	321	207,-	322	644,-	
			Privatima	373	332,-	375	768,-	

# HÜPPE Alpha 2 с частичным обрамлением 4-угольная

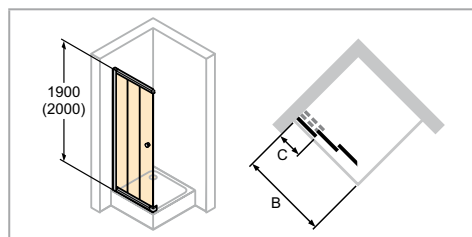
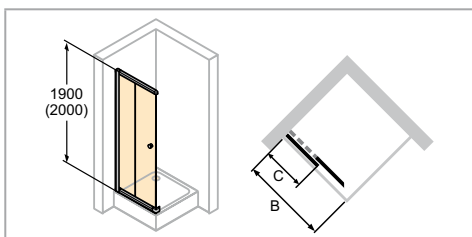


• Возможен монтаж П-образной формы, потребуется набор кронштейнов в комплекте для П-образной кабины.





# HÜPPE Alpha 2 с частичным обрамлением 4-угольная



• Возможен монтаж П-образной формы, потребуется набор кронштейнов в комплекте для П-образной кабины.

## 2х-секционная раздвижная дверь для углового входа (1/2):

• Не комбинируется с 3-секционной раздвижной дверью для углового входа (1/2).

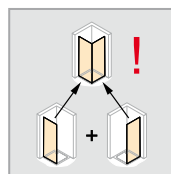
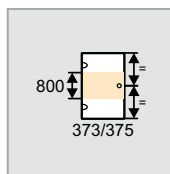
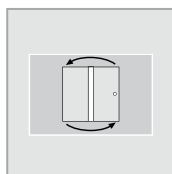
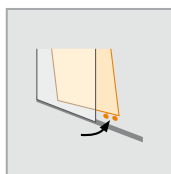
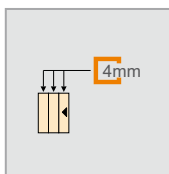
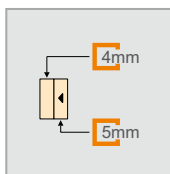
## 3х-секционная раздвижная дверь для углового входа (1/2):

• Не комбинируется с 2-секционной раздвижной дверью для углового входа (1/2).

**Размеры**

WL: 30,4  
R: 15  
Mx: M+10  
MG: 30

WEM = Установочный размер поддона (000)  
M = монтажный размер ограждения по середине стекла (001)  
Необходимо обязательно указывать при заказе.



## 2х-секционная раздвижная дверь для углового входа (1/2)

Высота	Модель	WEM B	M (по центру стекла) B	C	Артикул №	Основная цена
1900	700	685-710	655-680	279-304	A20201	473,-
	750	735-760	705-730	304-329	A20202	
	800	785-810	755-780	329-354	A20203	
	900	885-910	855-880	379-404	A20205	483,-
	1000	985-1010	955-980	429-454	A20207	
	1200	1185-1210	1155-1180	479-504	A20208	
2000	700	685-710	655-680	279-304	A20209	523,-
	750	735-760	705-730	304-329	A20210	
	800	785-810	755-780	329-354	A20211	
	900	885-910	855-880	379-404	A20212	534,-
	1000	985-1010	955-980	429-454	A20213	
	1200	1185-1210	1155-1180	479-504	A20214	

**ВНИМАНИЕ:** Угловой вход в комплекте состоит из двух № артикула

### Базовая цена нестандартного изготовления по заказу

Высота	Ширина B	Артикул №	Основная цена
1900-2000	600-1250	A20280	651,-

Диапазон регулирования = заявленный размер -15мм/ +10мм

## 3х-секционная раздвижная дверь для углового входа (1/2)

Высота	Модель	WEM B	M (по центру стекла) B	C	Артикул №	Основная цена
1900	700	685-710	655-680	240-265	A21201	522,-
	750	735-760	705-730	257-282	A21202	
	800	785-810	755-780	274-299	A21203	
	900	885-910	855-880	307-332	A21204	534,-
	1000	985-1010	955-980	340-365	A21205	
2000	700	685-710	655-680	240-265	A21206	577,-
	750	735-760	705-730	257-282	A21207	
	800	785-810	755-780	274-299	A21208	
	900	885-910	855-880	307-332	A21209	590,-
	1000	985-1010	955-980	340-365	A21210	



**ВНИМАНИЕ:** Угловой вход в комплекте состоит из двух № артикула

### Базовая цена нестандартного изготовления по заказу

Высота	Ширина B	Артикул №	Основная цена
1900-2000	650-1250	A21280	723,-

Диапазон регулирования = заявленный размер -15мм/ +10мм

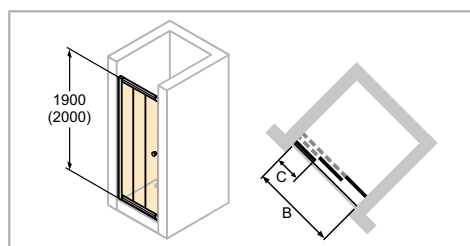
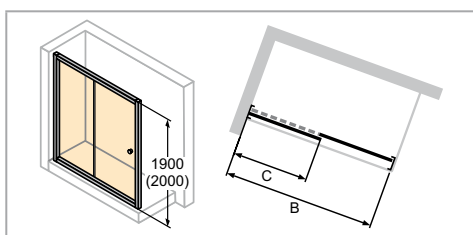
### Дополнительно

Высота	Дополнительно	Профиль	изделие	Цена
1900	Расширительный профиль, 15мм, для настенного профиля шириной 30,4мм		141001	45,-
2000	Расширительный профиль, 15мм, для настенного профиля шириной 30,4мм		A21005	
	Набор кронштейнов в комплекте для П-образной кабины Кронштейны SW для крепления к стене (1 комплект вкл. 2 шт.)		C26001	77,-

### Цвета - Стекла

Цвет профиля	Код цвета	До-плата	Варианты стекла\декоры		без Anti-Plaque		с Anti-Plaque	
			Код стекла	До-плата	Код стекла	До-плата		
Белый	055	0,-	Прозрачное	321	0,-	322	218,-	
Матовое серебро	087		Privatima	373	166,-	375	384,-	

# HÜPPE Alpha 2 с частичным обрамлением 4-угольная

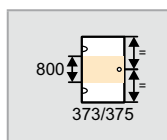
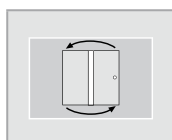
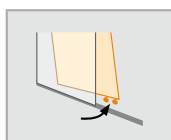
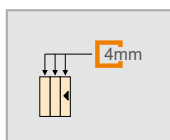
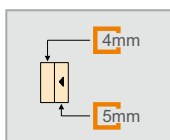


- Возможен монтаж П-образной формы, потребуется набор кронштейнов в комплекте для П-образной кабины.

**Размеры**

WL: 30,4  
R: 5  
Mx: M+10  
MG: 20

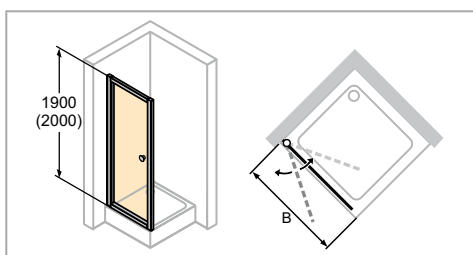
WEM = Установочный размер поддона (000)  
M = монтажный размер ограждения по середине стекла (001)  
Необходимо обязательно указывать при заказе.







# НÜPPE Alpha 2 с частичным обрамлением 4-угольная



- Возможен монтаж П-образной формы, потребуется набор кронштейнов в комплекте для П-образной кабины.

	<p><b>Размеры</b></p> <p>WL: 30,4  R: 5  Mx: M+10  MG: 20</p>
<p>WEM = Установочный размер поддона (000)  M = монтажный размер ограждения по середине стекла (001)  Необходимо обязательно указывать при заказе.</p>	

<p>5mm</p>	<p>HÜPPE<sup>®</sup> ANTI-PLAQUE</p>		<p>800 373/375</p>
------------	--	--	------------------------

## Распашная дверь

Высота	Модель	WEM Ниша	WEM Боковая стенка	M (по центру стекла) Ниша	M (по центру стекла) Боковая стенка	Ширина входа	Артикул №	Основная цена	
1900	700	674-720	685-730	674-720	665-710	560	A25007	642,-	
	750	724-770	735-780	724-770	715-760	610	A25008		
	780	754-800	765-810	754-800	745-790	640	A25011		
	1900	800	774-820	785-830	774-820	765-810	659	A25001	660,-
		880	854-900	865-910	854-900	845-890	740	A25012	
		900	874-920	885-930	874-920	865-910	759	A25002	679,-
		980	954-1000	965-1010	954-1000	945-990	840	A25013	
2000	1000	974-1020	985-1030	974-1020	965-1010	859	A25003	709,-	
	700	674-720	685-730	674-720	665-710	560	A25009		
	750	724-770	735-780	724-770	715-760	610	A25010	729,-	
	780	754-800	765-810	754-800	745-790	640	A25014		
	800	774-820	785-830	774-820	765-810	659	A25004		
	880	854-900	865-910	854-900	845-890	740	A25015		
	2000	900	874-920	885-930	874-920	865-910	759	A25005	750,-
		980	954-1000	965-1010	954-1000	945-990	840	A25016	
		1000	974-1020	985-1030	974-1020	965-1010	859	A25006	



### Базовая цена нестандартного изготовления по заказу

Высота	Ширина В	Артикул №	Основная цена
1200-2000	600-1000	A25080	923,-

Диапазон регулирования STN = заказной размер - 26мм / + 20мм

Диапазон регулирования STS = заказной размер - 15 мм / + 30 мм

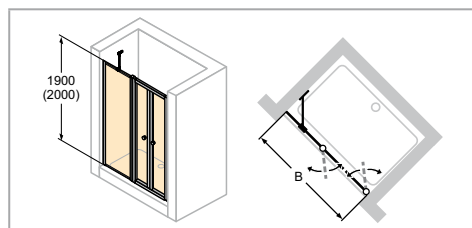
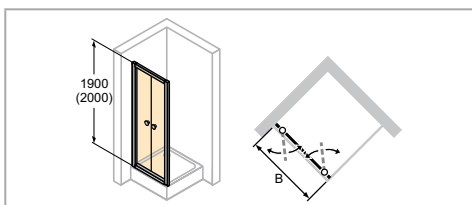
### Дополнительно

Высота	Дополнительно	Профиль	Артикул №	Цена
1900	Расширительный профиль, 15мм, для настенного профиля шириной 30,4мм		141001	45,-
2000	Расширительный профиль, 15мм, для настенного профиля шириной 30,4мм		A21005	
	Набор кронштейнов в комплекте для П-образной кабины Кронштейны SW для крепления к стене (1 комплект вкл. 2 шт.)		C26001	77,-

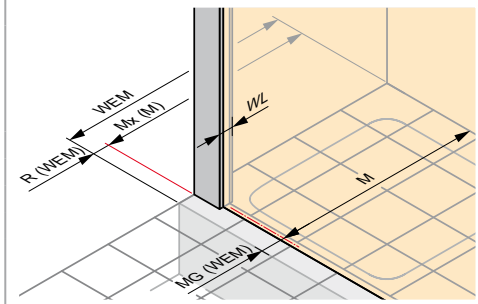
### Цвета - Стекла

Цвет профиля	Код цвета	До-плата	Варианты стекла\декоры		без Anti-Plaque		с Anti-Plaque	
			Код стекла	До-плата	Код стекла	До-плата		
Белый	055	0,-	Прозрачное	321	0,-	322	218,-	
Матовое серебро	087		Privatima	373	166,-	375	384,-	

# HÜPPE Alpha 2 с частичным обрамлением 4-угольная



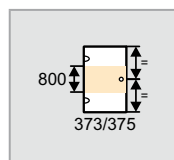
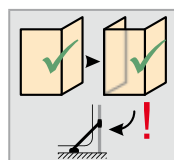
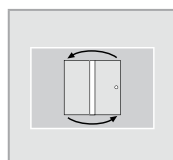
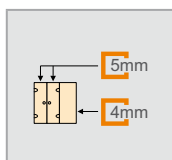
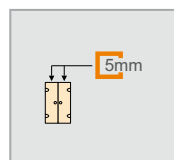
- Возможен монтаж П-образной формы, потребуется набор кронштейнов в комплекте для П-образной кабины.



**Размеры**

WL:	30,4
R:	5
Mx:	M+10
MG:	20

WEM = Установочный размер поддона (000)  
M = монтажный размер ограждения по середине стекла (001)  
Необходимо обязательно указывать при заказе.



# HÜPPE Alpha 2 с частичным обрамлением 4-угольная

## Двустворчатая дверь, открывающаяся вовнутрь и наружу

Высота	Модель	WEM Ниша	WEM Боковая стенка	M (по центру стекла) Ниша	M (по центру стекла) Боковая стенка	Ширина входа	Артикул №	Основная цена
1900	700	674-720	685-730	674-720	665-710	532	A25101	660,-
	750	724-770	735-780	724-770	705-750	582	A25102	
	780	754-800	765-810	754-800	745-790	640	A25113	
	800	774-820	785-830	774-820	765-810	632	A25103	
	880	854-900	865-910	854-900	845-890	710	A25114	
	900	874-920	885-930	874-920	865-910	732	A25104	
	980	954-1000	965-1010	954-1000	945-990	810	A25115	678,-
	1000	974-1020	985-1030	974-1020	965-1010	832	A25105	690,-
2000	1200	1174-1220	1185-1230	1174-1220	1165-1210	1032	A25106	729,-
	700	674-720	685-730	674-720	665-710	532	A25107	
	750	724-770	735-780	724-770	705-750	582	A25108	
	780	754-800	765-810	754-800	745-790	640	A25116	
	800	774-820	785-830	774-820	765-810	632	A25109	
	880	854-900	865-910	854-900	845-890	710	A25117	
	900	874-920	885-930	874-920	865-910	732	A25110	
	980	954-1000	965-1010	954-1000	945-990	810	A25118	
1000	974-1020	985-1030	974-1020	965-1010	832	A25111	749,-	
1200	1174-1220	1185-1230	1174-1220	1165-1210	1032	A25112	762,-	

### Базовая цена нестандартного изготовления по заказу

Высота	Ширина В	Артикул №	Основная цена
1200-2000	600-1200	A25180	920,-

Диапазон регулирования PTN = заказной размер - 26мм / + 20мм  
 Диапазон регулирования PTS = заказной размер - 15 мм / + 30 мм

## Дверь, открывающаяся вовнутрь и наружу, с дополнительным элементом



Высота	Модель	WEM Ниша	WEM Боковая стенка	M (по центру стекла) Ниша	M (по центру стекла) Боковая стенка	Ширина входа	Артикул №	Основная цена
1900	1200	1144-1240	1155-1250	1144-1240	1135-1230	820	A25201	939,-
	1300	1244-1340	1255-1350	1244-1340	1235-1330	820	A25202	
	1400	1344-1440	1355-1450	1344-1440	1335-1430	1020	A25203	
	1500	1444-1540	1455-1550	1444-1540	1435-1530	1020	A25204	956,-
	1600	1544-1640	1555-1650	1544-1640	1535-1630	1020	A25205	973,-
	1700	1644-1740	1655-1750	1644-1740	1635-1730	1020	A25206	
	1800	1744-1840	1755-1850	1744-1840	1735-1830	1020	A25207	
1200	1144-1240	1155-1250	1144-1240	1135-1230	820	A25208		
2000	1300	1244-1340	1255-1350	1244-1340	1235-1330	820	A25209	1.038,-
	1400	1344-1440	1355-1450	1344-1440	1335-1430	1020	A25210	1.056,-
	1500	1444-1540	1455-1550	1444-1540	1435-1530	1020	A25211	
	1600	1544-1640	1555-1650	1544-1640	1535-1630	1020	A25212	
	1700	1644-1740	1655-1750	1644-1740	1635-1730	1020	A25213	1.075,-
	1800	1744-1840	1755-1850	1744-1840	1735-1830	1020	A25214	

### Базовая цена нестандартного изготовления по заказу

Высота	Ширина В	Артикул №	Основная цена
1200-2000	1000-2000	A25280	1.307,-

Диапазон регулирования PTN = заказной размер - 26мм / + 20мм  
 Диапазон регулирования PTS = заказной размер - 7мм / + 18мм

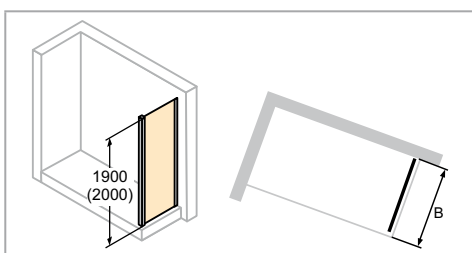
### Дополнительно

Высота	Дополнительно	Профиль	Артикул №	Цена
1900	Расширительный профиль, 15мм, для настенного профиля шириной 30,4мм		141001	45,-
2000	Расширительный профиль, 15мм, для настенного профиля шириной 30,4мм		A21005	
	Набор кронштейнов в комплекте для П-образной кабины Кронштейны SW для крепления к стене (1 комплект вкл. 2 шт.)		C26001	77,-

### Цвета - Стекла

Цвет профиля	Код цвета	До-плата	Варианты стекла\декоры		без Anti-Plaque		с Anti-Plaque	
			Код стекла	До-плата	Код стекла	До-плата		
Белый	055	0,-	Прозрачное	321	0,-	322	218,-	
Матовое серебро	087		Privatima	373	166,-	375	384,-	

# HÜPPE Alpha 2 с частичным обрамлением 4-угольная

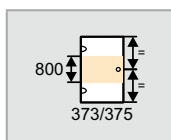
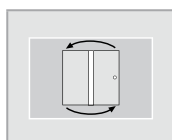



- Не предназначена для установки как «боковая стенка, отдельно».
- Ширина пристенного профиля боковой стенки на ванной: 20мм.
- Высоту полотенцедержателя можно выбрать в индивидуальном порядке. Необходимо указать при заказе. При отсутствии указаний полотенцедержатель будет поставлен с расположением по центру стекла (по высоте и ширине).

**Размеры**

WL:	30,4	20
R:	5	5
Mx:	M+10	M+10
MG:	20	20

WEM = Установочный размер поддона (000)  
M = монтажный размер ограждения по середине стекла (001)  
Необходимо обязательно указывать при заказе.



# NÜPPE Alpha 2 с частичным обрамлением 4-угольная

## Боковая стенка


Высота	Модель	WEM B	М (по центру стекла) B	Артикул №	Основная цена
1900	SW 700	685-710	665-690	A20501	398,-
	SW 750	735-760	715-740	A20502	
	SW 780	765-790	745-770	A20515	
	SW 800	785-810	765-790	A20503	
	SW 880	865-890	845-870	A20516	408,-
	SW 900	885-910	865-890	A20505	
	SW 980	965-990	945-970	A20517	
	SW 1000	985-1010	965-990	A20507	
2000	SW 1200	1185-1210	1165-1190	A20514	440,-
	SW 700	685-710	665-690	A20508	451,-
	SW 750	735-760	715-740	A20509	
	SW 780	765-790	745-770	A20518	
	SW 800	785-810	765-790	A20510	
	SW 880	865-890	845-870	A20519	464,-
	SW 900	885-910	865-890	A20511	
	SW 980	965-990	945-970	A20520	
SW 1000	985-1010	965-990	A20512		
	SW 1200	1185-1210	1165-1190	A20521	486,-

## Базовая цена нестандартного изготовления по заказу

Высота	Модель	Ширина B	Артикул №	Основная цена
500-2000	Стандартное изготовление по заказу	200-1200	A20580	565,-
	Линейная конфигурация	200-1200	A20581	
	На ванне	200-1200	A20582	

Диапазон регулирования = заявленный размер -15мм/ +10мм

## Скосы и вырезы

Скосы и вырезы	Доплата
	Доплата за изготовление по размерам за каждый скос/вырез
	<b>145,-</b>

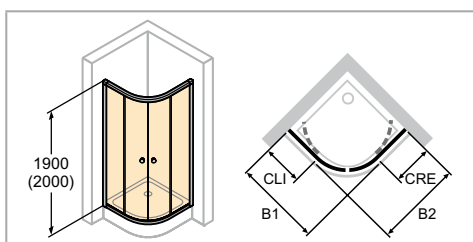
## Варианты

Варианты	Доплата
Полотенцедержатель (серебро с ярким блеском)	<b>149,-</b>

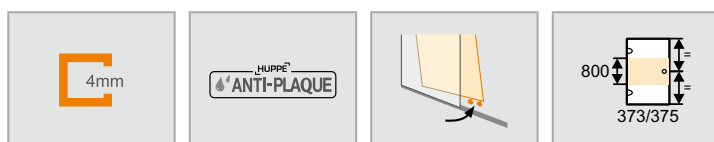
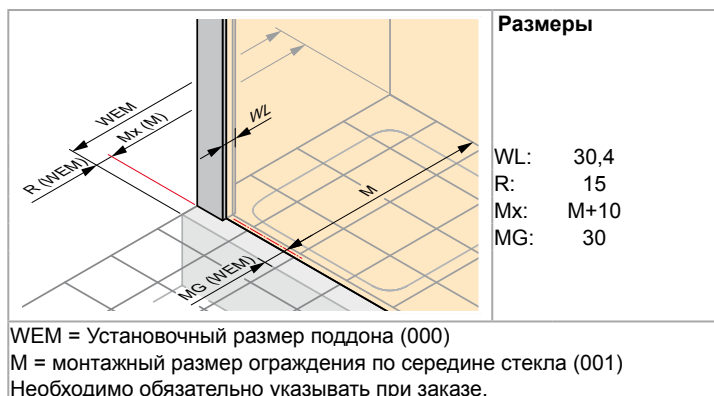
## Цвета - Стекла

Цвет профиля	Код цвета	Доплата	Варианты стекла\декоры		без Anti-Plaque		с Anti-Plaque	
			Код стекла	Доплата	Код стекла	Доплата		
Белый	055	0,-	Прозрачное	321	0,-	322	218,-	
Матовое серебро	087		Privatima	373	166,-	375	384,-	

# HÜPPE Alpha 2 с частичным обрамлением, 1/4 круга



- Возможен монтаж П-образной формы, потребуется набор кронштейнов в комплекте для П-образной кабины.



## Раздвижная дверь



Высота	Модель В1/ В2	WEM В1	WEM В2	М (центр стекла) В1/В2	CLI	CRE	Ширина входа	Радиус	Артикул №	Основная цена
1900	800 x 800	785-810	785-810	755-780/755-780	286-311	286-311	490	500	A20601	901,-
	900 x 900	885-910	885-910	855-880/855-880	340-365	340-365	570	500	A20602	
	1000 x 1000	985-1010	985-1010	955-980/955-980	440-465	440-465	570	500	A20605	924,-
	800 x 800	785-810	785-810	755-780/755-780	258-283	258-283	465	550	A20603	901,-
	900 x 900	885-910	885-910	855-880/855-880	330-355	330-355	584	550	A20604	
	1000 x 1000	985-1010	985-1010	955-980/955-980	430-455	430-455	584	550	A20606	924,-
2000	800 x 800	785-810	785-810	755-780/755-780	286-311	286-311	490	500	A20611	996,-
	900 x 900	885-910	885-910	855-880/855-880	340-365	340-365	570	500	A20612	
	1000 x 1000	985-1010	985-1010	955-980/955-980	440-465	440-465	570	500	A20613	1.021,-
	800 x 800	785-810	785-810	755-780/755-780	258-283	258-283	465	550	A20618	996,-
	900 x 900	885-910	885-910	855-880/855-880	330-355	330-355	584	550	A20619	
	1000 x 1000	985-1010	985-1010	955-980/955-980	430-455	430-455	584	550	A20620	1.021,-

### Базовая цена нестандартного изготовления по заказу

Высота	Ширина В1/В2	Радиус	Артикул №	Основная цена
1900/2000	800-1250	500	A20680	1.246,-
	800-1250	550	A20681	

Диапазон регулирования = заявленный размер -15мм/ +10мм

### Дополнительно

Высота	Дополнительно	Профиль	Артикул №	Цена
1900	Расширительный профиль, 15мм, для настенного профиля шириной 30,4мм		141001	45,-
2000	Расширительный профиль, 15мм, для настенного профиля шириной 30,4мм		A21005	
	Набор кронштейнов в комплекте для П-образной кабины Кронштейны SW для крепления к стене (1 комплект вкл. 2 шт.)		C26001	77,-

### Цвета - Стекла

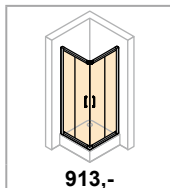
Цвет профиля	Код цвета	До-плата	Варианты стекла\декоры		без Anti-Plaque		с Anti-Plaque	
			Код стекла	До-плата	Код стекла	До-плата		
Белый	055	0,-	Прозрачное	321	0,-	322	436,-	
Матовое серебро	087		Privatima	373	332,-	375	768,-	



# Обзор моделей HÜPPE Classics 2 - Основная цена


## 4-угольная

2х-секционная  
раздвижная дверь  
для углового входа



E.6-E.7

3х-секционная  
раздвижная дверь  
для углового входа



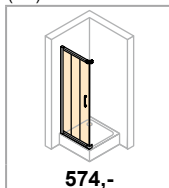
E.6-E.7

2х-секционная  
раздвижная дверь  
для углового входа  
(1/2)



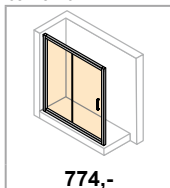
E.8-E.9

3х-секционная  
раздвижная дверь  
для углового входа  
(1/2)



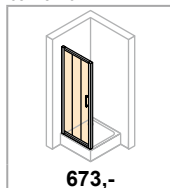
E.8-E.9

Односекционная  
раздвижная дверь  
с неподвижным  
сегментом



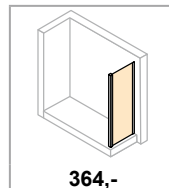
E.10-E.11

Раздвижная дверь  
2х-секционная  
с неподвижным  
сегментом



E.12-E.13

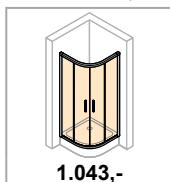
Боковая стенка для  
раздвижной двери



E.14-E.15

## 1/4 круга

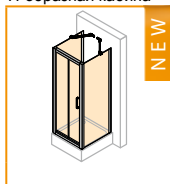
Раздвижная дверь



E.16-E.17

## П-образная кабина

Двустворчатая  
раздвижная дверь —  
П-образная кабина




E.28-E.29

## EasyEntry

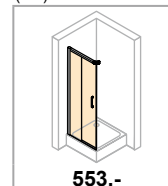
### 4-угольная

2х-секционная  
раздвижная дверь  
для углового входа



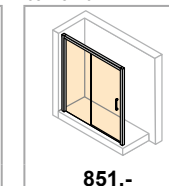
E.18-E.19

2х-секционная  
раздвижная дверь  
для углового входа  
(1/2)



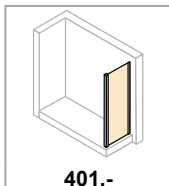
E.20-E.21

Односекционная  
раздвижная дверь  
с неподвижным  
сегментом



E.22-E.23

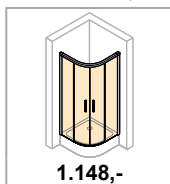
Боковая стенка для  
раздвижной двери



E.24-E.25

## 1/4 круга

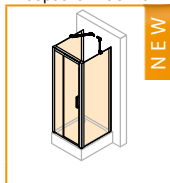
Раздвижная дверь



E.26-E.27

## П-образная кабина


Двустворчатая  
раздвижная дверь —  
П-образная кабина



E.28-E.29

## 4-угольная

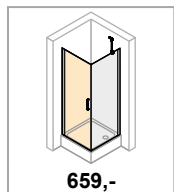
Распашная дверь для углового входа



**1.236,-**

E.32-E.33

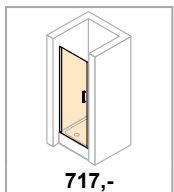
Распашная дверь для боковой стенки / Угловой вход



**659,-**

E.34-E.35

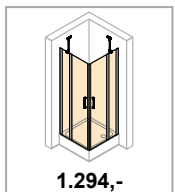
Распашная дверь для ниши



**717,-**

E.36-E.37

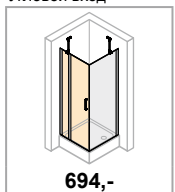
Распашная дверь с неподвижными сегментами для углового входа



**1.294,-**

E.38-E.39

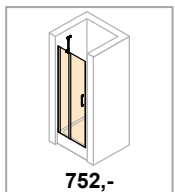
Распашная дверь с неподвижным сегментом для боковой стенки/ Угловой вход



**694,-**

E.40-E.41

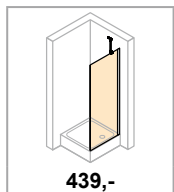
Распашная дверь с неподвижным сегментом для ниши



**752,-**

E.42-E.43

Боковая стенка для распашной двери



**439,-**

E.44-E.45

Распашная дверь с дополнительным элементом для ниши



**901,-**

E.46-E.47

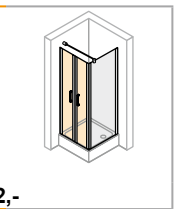
Дверь, открывающаяся вовнутрь и наружу, для ниши



**752,-**

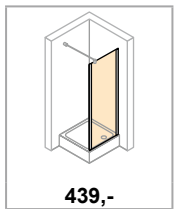
E.48-E.49

Двустворчатая дверь, открывающаяся вовнутрь и наружу, для боковой стенки



E.48-E.49

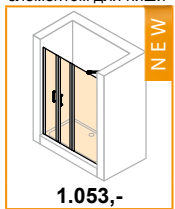
Боковая стенка для двери, открывающейся вовнутрь и наружу



**439,-**

E.50-E.51

Дверь, открывающаяся вовнутрь и наружу, с дополнительным элементом для ниши

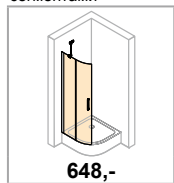


**1.053,-**

E.52-E.53

## 1/4 круга

Двустворчатая распашная дверь с неподвижными сегментами




**648,-**

E.54-E.55

## П-образная кабина

Распашная дверь - П-образная кабина 4-угольная



**1.867,-**

E.56

NEW

Дверь, открывающаяся вовнутрь и наружу, для ниши: Теперь доступны и с промежуточными размерами!

Все цены указаны в ЕВРО без НДС. Все размеры указаны в мм.

# Раздвижные двери HÜPPE Classics 2

## Раздвижные двери HÜPPE Classics 2 EasyEntry



# HÜPPE Classics 2 Распашные двери



# Подробно об изделии

## Раздвижные двери



Ручка



Высококачественное хромированное  
угловое соединение



Легкость сборки благодаря системе «кедер»  
HÜPPE

- Безопасная и очень простая сборка  
испытанным способом
- Винты в области пристенной планки  
невидимы

Ручка и угловое соединение только в цвете «глянцевый хром»



Раздвижные двери HÜPPE Classics 2:  
Система легкой очистки в любых моделях  
раздвижных дверей



Высококачественные сдвоенные ролики  
для легкости открывания и закрывания  
раздвижных дверей



Раздвижные двери HÜPPE Classics 2 Easy-  
Entry:  
Система легкой очистки в любых моделях  
раздвижных дверей

# Подробно об изделии Распашные двери



Ручка



Стабилизационный кронштейн



Шарнирная планка

Ручка, стабилизационный кронштейн, поперечина и порожек всегда с покрытием «глянцевый хром»



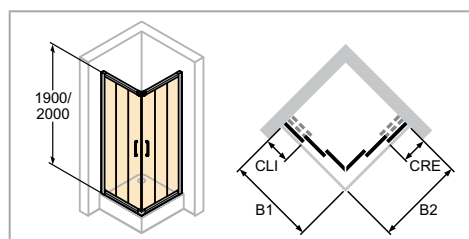
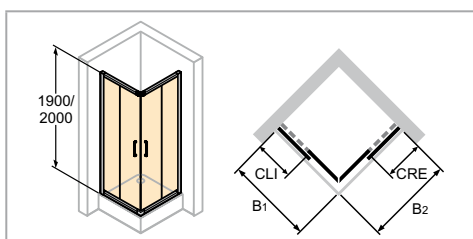
Подъемно-опускающийся механизм приподнимает дверь на 5 мм, благодаря чему отводной профиль не трется об пол



Все модели распашных дверей серии HÜPPE Classics 2 устанавливаются с порожком или без порожка



# HÜPPE Classics 2 4-угольная

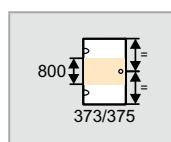
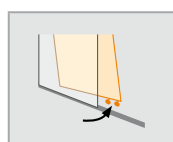
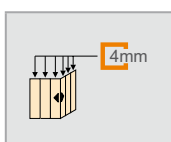
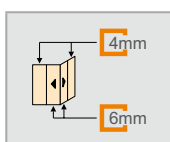


• Возможен монтаж П-образной формы, потребуется набор кронштейнов в комплекте для П-образной кабины.

**Размеры**

WL: 30,4  
R: 15  
Mx: M+15  
MG: 30

WEM = Установочный размер поддона (000)  
M = монтажный размер ограждения по середине стекла (001)  
Необходимо обязательно указывать при заказе.



**2х-секционная раздвижная дверь для углового входа**

Высота	Модель В1/В2	WEM В1/В2	М (Размер по центру стекла) В1/В2	CLI	CRE	Ширина входа	Артикул №	Основная цена
1900	750x750	735-760	705-730	304-329	304-329	403	C20101	<b>913,-</b>
	800x800	785-810	755-780	329-354	329-354	432	C20102	
	900x900	885-910	855-880	379-404	379-404	503	C20103	
	1000x1000	985-1010	955-980	429-454	429-454	573	C20104	
2000	750x750	735-760	705-730	304-329	304-329	403	C20105	<b>1.004,-</b>
	800x800	785-810	755-780	329-354	329-354	432	C20106	
	900x900	885-910	855-880	379-404	379-404	503	C20107	
	1000x1000	985-1010	955-980	429-454	429-454	573	C20108	

**Базовая цена нестандартного изготовления по заказу**

Высота	Ширина В1/В2	Артикул №	Основная цена
1200-2000	700-1250	C20180	<b>1.186,-</b>

Диапазон регулирования = заявленный размер -15мм/ +10мм

**3х-секционная раздвижная дверь для углового входа**


Высота	Модель В1/В2	WEM В1/В2	М (Размер по центру стекла) В1/В2	CLI	CRE	Ширина входа	Артикул №	Основная цена
1900	800x800	785-810	755-780	274-299	274-299	507	C21101	<b>1.043,-</b>
	900x900	885-910	855-880	307-332	307-332	602	C21102	
	1000x1000	985-1010	955-980	340-365	340-365	695	C21103	
2000	800x800	785-810	755-780	274-299	274-299	507	C21104	<b>1.148,-</b>
	900x900	885-910	855-880	307-332	307-332	602	C21105	
	1000x1000	985-1010	955-980	340-365	340-365	695	C21106	

**Базовая цена нестандартного изготовления по заказу**

Высота	Ширина В1/В2	Артикул №	Основная цена
1200-2000	700-1250	C21180	<b>1.357,-</b>

Диапазон регулирования = заявленный размер -15мм/ +10мм

**Дополнительно**

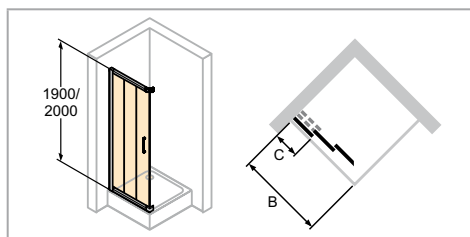
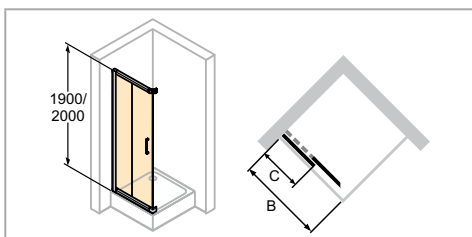
Высота	Профиль	Артикул №	Цена	
1900	Расширительный профиль, 15мм, для настенного профиля шириной 30,4мм	141001	<b>45,-</b>	
2000		A21005		
	Набор кронштейнов в комплекте для П-образной кабины Кронштейны SW для крепления к стене (1 комплект вкл. 2 шт.)		C26001	<b>77,-</b>

**Цвета - Стекла**

Цвет профиля	Код цвета	До-плата	Варианты стекла\декоры		без Anti-Plaque		с Anti-Plaque	
			Код стекла	До-плата	Код стекла	До-плата		
Белый	055	<b>0,-</b>	Прозрачное	321	<b>0,-</b>	322	<b>436,-</b>	
Матовое серебро	087		Privatima	373	<b>332,-</b>	375	<b>768,-</b>	
Серебро с ярким блеском	069		<b>206,-</b>					



# HÜPPE Classics 2 4-угольная



• Возможен монтаж П-образной формы, потребуется набор кронштейнов в комплекте для П-образной кабины.

## 2х-секционная раздвижная дверь для углового входа (1/2):

• Не комбинируется с 3-секционной раздвижной дверью для углового входа (1/2).

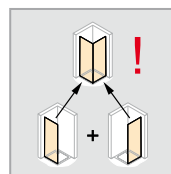
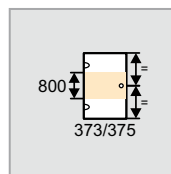
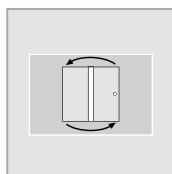
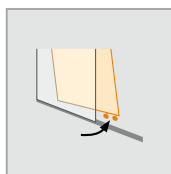
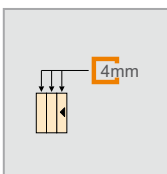
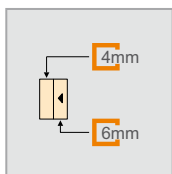
## 3х-секционная раздвижная дверь для углового входа (1/2):

• Не комбинируется с 2-секционной раздвижной дверью для углового входа (1/2).

**Размеры**

WL: 30,4  
R: 15  
Mx: M+15  
MG: 30

WEM = Установочный размер поддона (000)  
M = монтажный размер ограждения по середине стекла (001)  
Необходимо обязательно указывать при заказе.



### 2х-секционная раздвижная дверь для углового входа (1/2)

Высота	Модель	WEM В	М (по центру стекла) В	Ширина С	Артикул №	Основная цена
1900	700	685-710	655-680	279-304	C20201	503,-
	750	735-760	705-730	304-329	C20202	
	800	785-810	755-780	329-354	C20203	
	850	835-860	805-830	379-404	C20215	
	900	885-910	855-880	379-404	C20205	
	950	935-960	905-930	429-454	C20216	518,-
	1000	985-1010	955-980	429-454	C20207	
	1050	1035-1060	1005-1030	479-504	C20217	
	1100	1085-1110	1055-1080	529-554	C20218	
	1150	1135-1160	1105-1130	579-604	C20219	527,-
1200	1185-1210	1155-1180	479-504	C20208		
2000	700	685-710	655-680	279-304	C20209	553,-
	750	735-760	705-730	304-329	C20210	
	800	785-810	755-780	329-354	C20211	
	850	835-860	805-830	379-404	C20220	
	900	885-910	855-880	379-404	C20212	
	950	935-960	905-930	429-454	C20221	570,-
	1000	985-1010	955-980	429-454	C20213	
	1050	1035-1060	1005-1030	479-504	C20222	
	1100	1085-1110	1055-1080	529-554	C20223	
	1150	1135-1160	1105-1130	579-604	C20224	
1200	1185-1210	1155-1180	479-504	C20214		

**ВНИМАНИЕ:** Угловой вход в комплекте состоит из двух № артикула

Возможны ассиметричные комбинации

#### Базовая цена нестандартного изготовления по заказу

Высота	Ширина В	Артикул №	Основная цена
1200-2000	700-1250	C20280	655,-

Диапазон регулирования = заявленный размер -15мм/ +10мм

### 3х-секционная раздвижная дверь для углового входа (1/2)

Высота	Модель	WEM В	М (по центру стекла) В	Ширина С	Артикул №	Основная цена
1900	700	685-710	655-680	240-265	C21201	574,-
	750	735-760	705-730	257-282	C21202	
	800	785-810	755-780	274-299	C21203	
	900	885-910	855-880	307-332	C21204	
	1000	985-1010	955-980	340-365	C21205	
700	685-710	655-680	240-265	C21206		
2000	750	735-760	705-730	257-282	C21207	631,-
	800	785-810	755-780	274-299	C21208	
	900	885-910	855-880	307-332	C21209	
	1000	985-1010	955-980	340-365	C21210	

**ВНИМАНИЕ:** Угловой вход в комплекте состоит из двух № артикула


Возможны ассиметричные комбинации

#### Базовая цена нестандартного изготовления по заказу

Высота	Ширина В	Артикул №	Основная цена
1200-2000	700-1250	C21280	747,-

Диапазон регулирования = заявленный размер -15мм/ +10мм

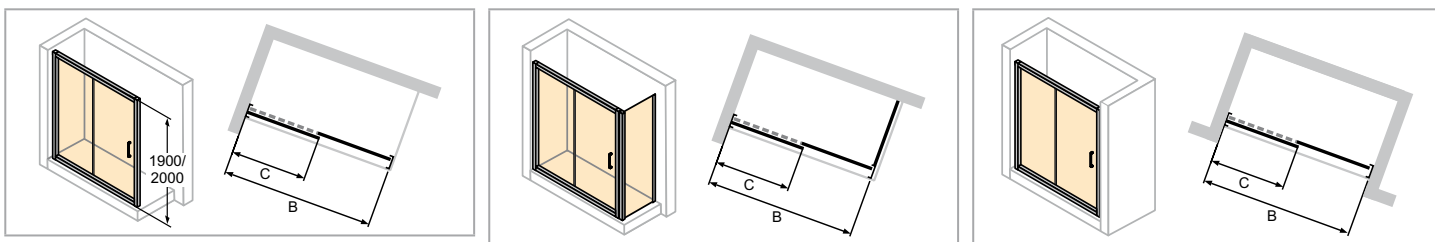
#### Дополнительно

Высота	Профиль	Артикул №	Цена	
1900	Расширительный профиль, 15мм, для настенного профиля шириной 30,4мм	141001	45,-	
2000		A21005		
	Набор кронштейнов в комплекте для П-образной кабины Кронштейны SW для крепления к стене (1 комплект вкл. 2 шт.)		C26001	77,-

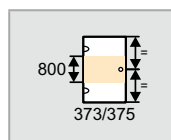
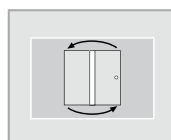
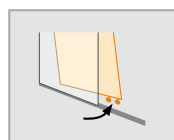
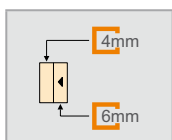
#### Цвета - Стекла

Цвет профиля	Код цвета	До-плата	Варианты стекла/декоры		без Anti-Plaque		с Anti-Plaque	
			Код стекла	До-плата	Код стекла	До-плата		
Белый	055	0,-	Прозрачное	321	0,-	322	218,-	
Матовое серебро	087		Privatima	373	166,-	375	384,-	
Серебро с ярким блеском	069		103,-					

# HÜPPE Classics 2 4-угольная



- Возможен монтаж П-образной формы, потребуется набор кронштейнов в комплекте для П-образной кабины.
- **ВНИМАНИЕ:** При нестандартном изготовлении по заказу необходимо указать способ установки: дверь в нише, дверь для боковой стенки или монтаж П-образной формы.



**Односекционная раздвижная дверь с неподвижным сегментом**

Высота	Модель	WEM Ниша	WEM Боковая стенка	M (по центру стекла) Ниша	M (по центру стекла) Боковая стенка	Ширина С	Ширина входа	Артикул №	Основная цена
1900	1000	970-1020	985-1030	970-1020	965-1010	430-455	401	C20401	774,-
	1200	1170-1220	1185-1230	1170-1220	1165-1210	530-555	501	C20402	
	1250	1220-1270	1235-1280	1220-1270	1215-1260	580-605	501	C20415	
	1300	1270-1320	1285-1330	1270-1320	1265-1310	580-605	551	C20403	
	1350	1320-1370	1335-1380	1320-1370	1315-1360	630-655	551	C20416	
	1400	1370-1420	1385-1430	1370-1420	1365-1410	630-655	601	C20404	
	1450	1420-1470	1435-1480	1420-1470	1415-1460	680-705	601	C20417	
	1500	1470-1520	1485-1530	1470-1520	1465-1510	680-705	651	C20405	
	1550	1520-1570	1535-1580	1520-1570	1515-1560	780-805	651	C20418	
	1600	1570-1620	1585-1630	1570-1620	1565-1610	780-805	651	C20406	
2000	1650	1620-1670	1635-1680	1620-1670	1615-1660	830-855	651	C20419	851,-
	1700	1670-1720	1685-1730	1670-1720	1665-1710	880-905	651	C20407	
	1000	970-1020	985-1030	970-1020	965-1010	430-455	401	C20408	
	1200	1170-1220	1185-1230	1170-1220	1165-1210	530-555	501	C20409	
	1250	1220-1270	1235-1280	1220-1270	1215-1260	580-605	501	C20420	
	1300	1270-1320	1285-1330	1270-1320	1265-1310	580-605	551	C20410	
	1350	1320-1370	1335-1380	1320-1370	1315-1360	630-655	551	C20421	
	1400	1370-1420	1385-1430	1370-1420	1365-1410	630-655	601	C20411	
	1450	1420-1470	1435-1480	1420-1470	1415-1460	680-705	601	C20422	
	1500	1470-1520	1485-1530	1470-1520	1465-1510	680-705	651	C20412	
1550	1520-1570	1535-1580	1520-1570	1515-1560	780-805	651	C20423		
1600	1570-1620	1585-1630	1570-1620	1565-1610	780-805	651	C20413		
1650	1620-1670	1635-1680	1620-1670	1615-1660	830-855	651	C20424		
1700	1670-1720	1685-1730	1670-1720	1665-1710	880-905	651	C20414		


**Базовая цена нестандартного изготовления по заказу**

Высота	Ширина В	Артикул №	Основная цена
1200-2000	1000-1700	C20480	1.007,-

Диапазон регулирования для двери в нишу = заявленный размер -30мм/ +20мм

Диапазон регулирования GTS = заказной размер - 15 мм / + 30 мм

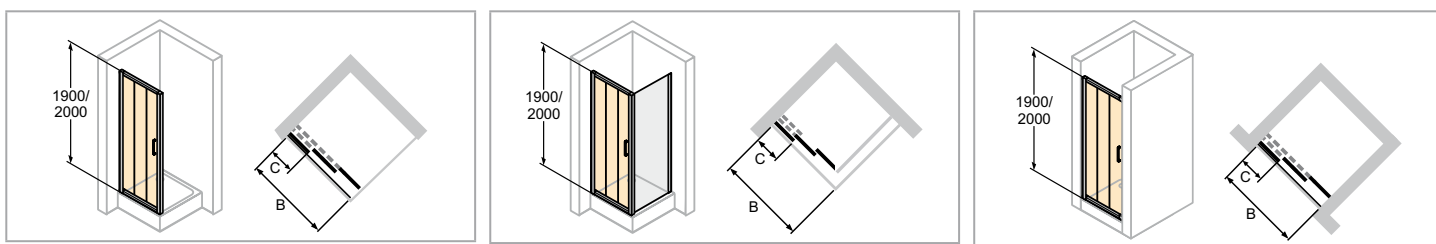
**Дополнительно**

Высота	Профиль	Артикул №	Цена	
1900	Расширительный профиль, 15мм, для настенного профиля шириной 30,4мм	141001	45,-	
2000	Расширительный профиль, 15мм, для настенного профиля шириной 30,4мм	A21005		
	Набор кронштейнов в комплекте для П-образной кабины Кронштейны SW для крепления к стене (1 комплект вкл. 2 шт.)		C26001	77,-

**Цвета - Стекла**

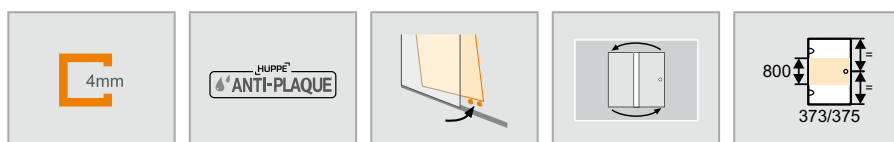
Цвет профиля	Код цвета	До-плата	Варианты стекла\декоры		без Anti-Plaque		с Anti-Plaque	
			Код стекла	До-плата	Код стекла	До-плата		
Белый	055	0,-	Прозрачное	321	0,-	322	218,-	
Матовое серебро	087	0,-	Privatima	373	166,-	375	384,-	
Серебро с ярким блеском	069	103,-						

# HÜPPE Classics 2 4-угольная



- Возможен монтаж П-образной формы, потребуется набор кронштейнов в комплекте для П-образной кабины.
- **ВНИМАНИЕ:** При нестандартном изготовлении по заказу необходимо указать способ установки: дверь в нише, дверь для боковой стенки или монтаж П-образной формы.

	<p><b>Размеры</b></p> <p>WL: 30,4  R: 5  Mx: M+15  MG: 20</p>
<p>WEM = Установочный размер поддона (000)  M = монтажный размер ограждения по середине стекла (001)  Необходимо обязательно указывать при заказе.</p>	



**Раздвижная дверь 2х-секционная с неподвижным сегментом**

Высота	Модель	WEM Ниша	WEM Боковая стенка	M (по центру стекла) Ниша	M (по центру стекла) Боковая стенка	Ширина C	Ширина входа	Артикул №	Основная цена
1900	750	720-770	735-780	720-770	715-760	214-239	321	C20309	<b>673,-</b>
	800	770-820	785-830	770-820	765-810	230-255	360	C20301	
	900	870-920	885-930	870-920	865-910	262-287	424	C20303	
	1000	970-1020	985-1030	970-1020	965-1010	295-320	490	C20305	
	1200	1170-1220	1185-1230	1170-1220	1165-1210	362-387	621	C20310	
2000	750	720-770	735-780	720-770	715-760	214-239	321	C20311	<b>741,-</b>
	800	770-820	785-830	770-820	765-810	230-255	360	C20306	
	900	870-920	885-930	870-920	865-910	262-287	424	C20307	
	1000	970-1020	985-1030	970-1020	965-1010	295-320	490	C20308	
	1200	1170-1220	1185-1230	1170-1220	1165-1210	362-387	621	C20312	


**Базовая цена нестандартного изготовления по заказу**

Высота	Ширина B	Артикул №	Основная цена
1200-2000	700-1500	C20380	<b>964,-</b>

Диапазон регулирования для двери в нишу = заявленный размер -30мм/ +20мм

Диапазон регулирования GTS = заказной размер - 15 мм / + 30 мм

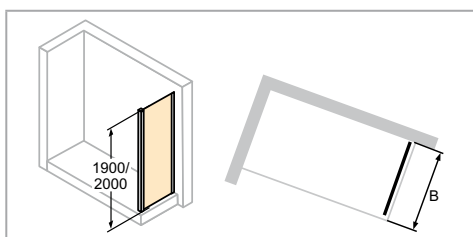
**Дополнительно**

Высота	Профиль	Артикул №	Цена	
1900	Расширительный профиль, 15мм, для настенного профиля шириной 30,4мм	141001	<b>45,-</b>	
2000		A21005		
	Набор кронштейнов в комплекте для П-образной кабины Кронштейны SW для крепления к стене (1 комплект вкл. 2 шт.)		C26001	<b>77,-</b>

**Цвета - Стекла**

Цвет профиля	Код цвета	До-плата	Варианты стекла/декоры		без Anti-Plaque		с Anti-Plaque	
			Код стекла	До-плата	Код стекла	До-плата		
Белый	055	<b>0,-</b>	Прозрачное	321	<b>0,-</b>	322	<b>218,-</b>	
Матовое серебро	087	<b>0,-</b>	Privatima	373	<b>166,-</b>	375	<b>384,-</b>	
Серебро с ярким блеском	069	<b>103,-</b>						

# HÜPPE Classics 2 4-угольная

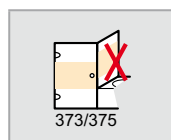
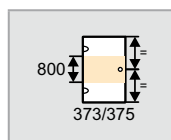
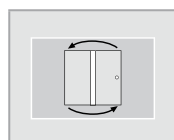



- Не предназначена для установки как «боковая стенка, отдельно».
- Высоту полотенцедержателя можно выбрать в индивидуальном порядке. Необходимо указать при заказе. При отсутствии указаний полотенцедержатель будет поставлен с расположением по центру стекла (по высоте и ширине).

**Размеры**

WL:	30,4	20
R:	5	5
Mx:	M+15	M+15
MG:	20	20

WEM = Установочный размер поддона (000)  
M = монтажный размер ограждения по середине стекла (001)  
Необходимо обязательно указывать при заказе.



**Боковая стенка для раздвижной двери**


Высота	Модель	WEM B	M (по центру стекла) B	Артикул №	Основная цена
1900	SW 700	685-710	665-690	C20501	<b>364,-</b>
	SW 750	735-760	715-740	C20502	
	SW 800	785-810	765-790	C20503	
	SW 900	885-910	865-890	C20505	
	SW 1000	985-1010	965-990	C20507	
2000	SW 700	685-710	665-690	C20508	<b>401,-</b>
	SW 750	735-760	715-740	C20509	
	SW 800	785-810	765-790	C20510	
	SW 900	885-910	865-890	C20511	
	SW 1000	985-1010	965-990	C20512	

**Базовая цена нестандартного изготовления по заказу**

Высота	Модель	Ширина B	Артикул №	Основная цена
500-2000	Стандартное изготовление по заказу	200-1200	C20580	<b>472,-</b>
	Линейная конфигурация	200-1200	C20581	
	На ванне	200-1200	C20582	

Диапазон регулирования = заявленный размер -15мм/ +10мм


**Скосы и вырезы**

Скосы и вырезы		Доплата
	Доплата за изготовление по размерам за каждый скос/вырез	<b>145,-</b>

**Варианты**

Варианты		Доплата
Полотенцедержатель (серебро с ярким блеском)	T99	<b>149,-</b>

**Дополнительно**

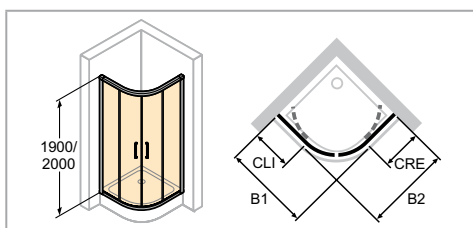
Высота		Профиль	Артикул №	Цена
1900	Расширительный профиль, 15мм, для настенного профиля шириной 30,4мм		141001	<b>45,-</b>
2000			A21005	

**Цвета - Стекла**

Цвет профиля	Код цвета	Доплата	Варианты стекла\декоры		без Anti-Plaque		с Anti-Plaque	
			Код стекла	Доплата	Код стекла	Доплата		
Белый	055	<b>0,-</b>	Прозрачное	321	<b>0,-</b>	322	<b>218,-</b>	
Матовое серебро	087	<b>0,-</b>	Privatima	373	<b>166,-</b>	375	<b>384,-</b>	
Серебро с ярким блеском	069	<b>103,-</b>						



# HÜPPE Classics 2 1/4 круга

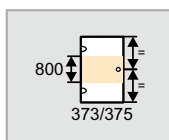
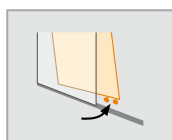
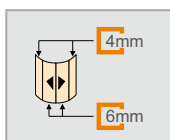


- Возможен монтаж П-образной формы, потребуется набор кронштейнов в комплекте для П-образной кабины.

**Размеры**

WL: 30,4  
R: 15  
Mx: M+15  
MG: 30

WEM = Установочный размер поддона (000)  
M = монтажный размер ограждения по середине стекла (001)  
Необходимо обязательно указывать при заказе.



**Раздвижная дверь**



Высота	Модель В1/ В2	WEM В1	WEM В2	М (Размер по центру стекла) В1	М (Размер по центру стекла) В2	CLI	CRE	Ширина входа	Радиус	Артикул №	Основная цена
1900	800 x 800	785-810	785-810	755-780	755-780	286-311	286-311	490	500	C20601	1.043,-
	900 x 900	885-910	885-910	855-880	855-880	340-365	340-365	570	500	C20602	
	1000 x 1000	985-1010	985-1010	955-980	955-980	440-465	440-465	570	500	C20605	1.075,-
	800 x 900	785-810	885-910	755-780	855-880	286-311	386-411	490	500	C20607	1.043,-
	900 x 800	885-910	785-810	855-880	755-780	386-411	286-311	490	500	C20608	
	800 x 1000	785-810	985-1010	755-780	955-980	286-311	486-511	490	500	C20609	1.075,-
	1000 x 800	985-1010	785-810	955-980	755-780	486-511	286-311	490	500	C20610	
	800 x 800	785-810	785-810	755-780	755-780	258-283	258-283	465	550	C20603	1.043,-
	900 x 900	885-910	885-910	855-880	855-880	330-355	330-355	584	550	C20604	
1000 x 1000	985-1010	985-1010	955-980	955-980	430-455	430-455	584	550	C20606	1.075,-	
2000	800 x 800	785-810	785-810	755-780	755-780	286-311	286-311	490	500	C20611	1.148,-
	900 x 900	885-910	885-910	855-880	855-880	340-365	340-365	570	500	C20612	
	1000 x 1000	985-1010	985-1010	955-980	955-980	440-465	440-465	570	500	C20613	1.182,-
	800 x 900	785-810	885-910	755-780	855-880	286-311	386-411	490	500	C20614	1.148,-
	900 x 800	885-910	785-810	855-880	755-780	386-411	286-311	490	500	C20615	
	800 x 1000	785-810	985-1010	755-780	955-980	286-311	486-511	490	500	C20616	1.182,-
	1000 x 800	985-1010	785-810	955-980	755-780	486-511	286-311	490	500	C20617	
	800 x 800	785-810	785-810	755-780	755-780	258-283	258-283	465	550	C20618	1.148,-
	900 x 900	885-910	885-910	855-880	855-880	330-355	330-355	584	550	C20619	
1000 x 1000	985-1010	985-1010	955-980	955-980	430-455	430-455	584	550	C20620	1.182,-	

**Базовая цена нестандартного изготовления по заказу**

Высота	Ширина В1/В2	Радиус	Артикул №	Основная цена
1900/2000	800-1250	500	C20680	1.357,-
	800-1250	550	C20681	

Диапазон регулирования = заявленный размер -15мм/ +10мм

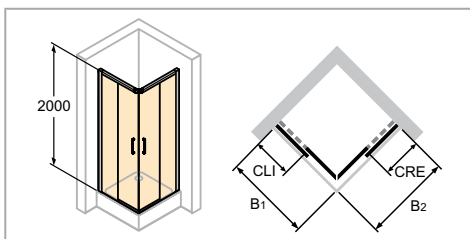
**Дополнительно**

Высота	Профиль	Артикул №	Цена
1900	Расширительный профиль, 15мм, для настенного профиля шириной 30,4мм 	141001	45,-
2000		A21005	
	Набор кронштейнов в комплекте для П-образной кабины Кронштейны SW для крепления к стене (1 комплект вкл. 2 шт.) 	C26001	77,-

**Цвета - Стекла**

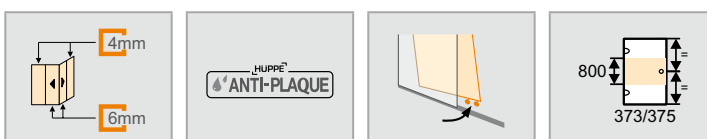
Цвет профиля	Код цвета	До-плата	Варианты стекла/декоры		без Anti-Plaque		с Anti-Plaque	
			Код стекла	До-плата	Код стекла	До-плата		
Белый	055	0,-	Прозрачное	321	0,-	322	436,-	
Матовое серебро	087	0,-	Privatima	373	332,-	375	768,-	
Серебро с ярким блеском	069	206,-						

# HÜPPE Classics 2 EasyEntry 4-угольная



- Монтаж возможен на плиточный пол или поддон. Ширина борта поддона (установочной поверхности пола) минимум 50 мм.
- Возможен монтаж П-образной формы, потребуется набор кронштейнов в комплекте для П-образной кабины.

	<p><b>Размеры</b></p> <p>WL: 30,4 R: 5 Mx: M+15 MG: 20</p>
<p>WEM = Установочный размер поддона (000) M = монтажный размер ограждения по середине стекла (001) Необходимо обязательно указывать при заказе.</p>	



## 2х-секционная раздвижная дверь для углового входа

Высота	Модель В1/В2	WEM В1/В2	М (Размер по центру стекла) В1/В2	CLI	CRE	Ширина входа	Артикул №	Основная цена
2000	800x800	785-810	765-790	357-382	357-382	386	C25001	1.004,-
	900x900	885-910	865-890	407-432	407-432	456	C25002	
	1000x1000	985-1010	965-990	457-482	457-482	526	C25003	1.034,-
	1100x1100	1085-1110	1065-1090	557-582	557-582	526	C25004	
	1200x1200	1185-1210	1165-1190	657-682	657-682	526	C25005	1.054,-

### Базовая цена нестандартного изготовления по заказу

Высота	Ширина В1/В2	Артикул №	Основная цена
1200-2000	700-1250	C25080	1.305,-

Диапазон регулирования = заявленный размер -15мм/ +10мм

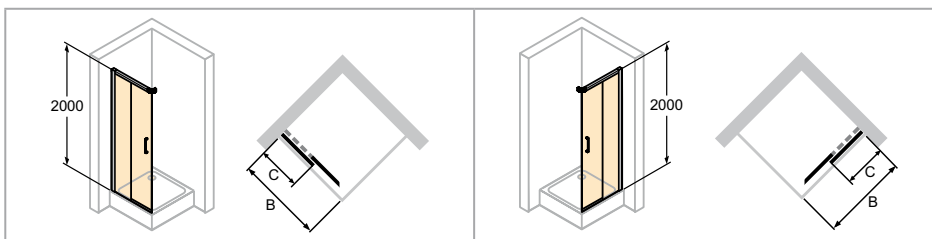
### Дополнительно

Высота	Профиль	Артикул №	Цена
2000	Расширительный профиль, 15мм, для настенного профиля шириной 30,4мм	A21005	45,-
	Набор кронштейнов в комплекте для П-образной кабины Кронштейны SW для крепления к стене (1 комплект вкл. 2 шт.)	C26001	77,-

### Цвета - Стекла

Цвет профиля	Код цвета	До-плата	Варианты стекла/декоры		без Anti-Plaque		с Anti-Plaque	
			Код стекла	До-плата	Код стекла	До-плата		
Белый	055	0,-	Прозрачное	321	0,-	322	436,-	
Матовое серебро	087	0,-	Privatima	373	332,-	375	768,-	
Серебро с ярким блеском	069	206,-						

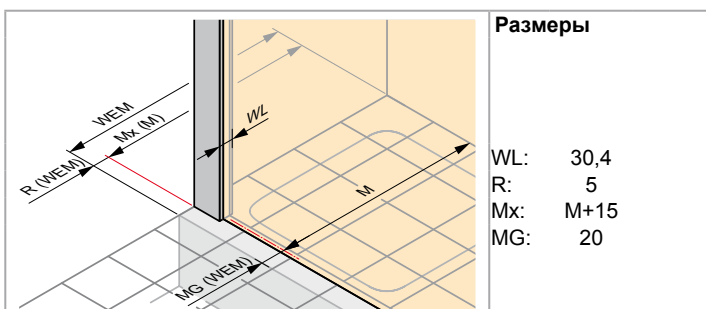
# HÜPPE Classics 2 EasyEntry 4-угольная



Крепление слева

Крепление справа

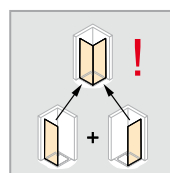
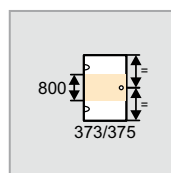
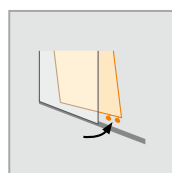
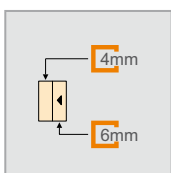
- Монтаж возможен на плиточный пол или поддон. Ширина борта поддона (установочной поверхности пола) минимум 50 мм.
- Возможен монтаж П-образной формы, потребуется набор кронштейнов в комплекте для П-образной кабины.



## Размеры

WL: 30,4  
R: 5  
Mx: M+15  
MG: 20

WEM = Установочный размер поддона (000)  
M = монтажный размер ограждения по середине стекла (001)  
Необходимо обязательно указывать при заказе.



**2х-секционная раздвижная дверь для углового входа (1/2)**

**Крепление слева**

Высота	Модель	WEM B	M (по центру стекла) B	Ширина C	Артикул №	Основная цена
2000	700	685-710	665-690	307-332	C25106	553,-
	750	735-760	715-740	357-382	C25107	
	800	785-810	765-790	357-382	C25101	
	850	835-860	815-840	407-432	C25108	
	900	885-910	865-890	407-432	C25102	
	950	935-960	915-940	457-482	C25109	570,-
	1000	985-1010	965-990	457-482	C25103	
	1050	1035-1060	1015-1040	507-532	C25110	
	1100	1085-1110	1065-1090	557-582	C25104	
	1150	1135-1160	1115-1140	607-632	C25111	
1200	1185-1210	1165-1190	657-682	C25105	580,-	

**ВНИМАНИЕ:** Угловой вход в комплекте состоит из двух № артикула

Возможны ассиметричные комбинации

**Базовая цена нестандартного изготовления по заказу - Крепление слева**

Высота	Ширина B	Артикул №	Основная цена
1200-2000	700-1250	C25180	720,-

Диапазон регулирования = заявленный размер -15мм/ +10мм

**Крепление справа**

Высота	Модель	WEM B	M (по центру стекла) B	Ширина C	Артикул №	Основная цена
2000	700	685-710	665-690	307-332	C25206	553,-
	750	735-760	715-740	357-382	C25207	
	800	785-810	765-790	357-382	C25201	
	850	835-860	815-840	407-432	C25208	
	900	885-910	865-890	407-432	C25202	
	950	935-960	915-940	457-482	C25209	570,-
	1000	985-1010	965-990	457-482	C25203	
	1050	1035-1060	1015-1040	507-532	C25210	
	1100	1085-1110	1065-1090	557-582	C25204	
	1150	1135-1160	1115-1140	607-632	C25211	
1200	1185-1210	1165-1190	657-682	C25205	580,-	

**ВНИМАНИЕ:** Угловой вход в комплекте состоит из двух № артикула



Возможны ассиметричные комбинации

**Базовая цена нестандартного изготовления по заказу - Крепление справа**

Высота	Ширина B	Артикул №	Основная цена
1200-2000	700-1250	C25280	720,-

Диапазон регулирования = заявленный размер -15мм/ +10мм

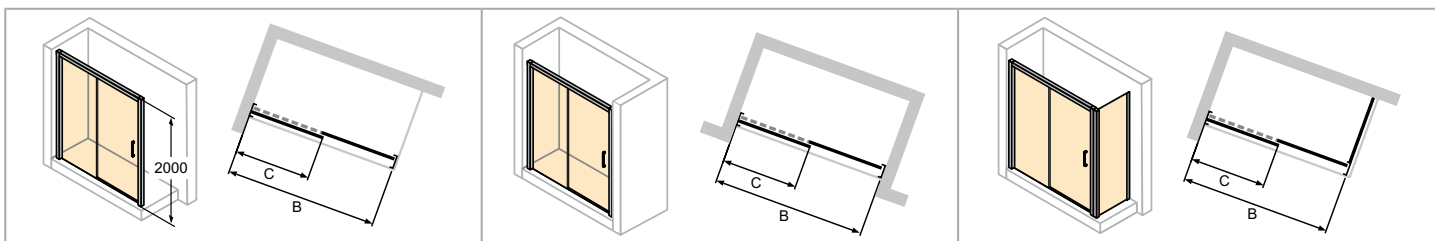
**Дополнительно**

Высота	Профиль	Артикул №	Цена
2000	Расширительный профиль, 15мм, для настенного профиля шириной 30,4мм	 A21005	45,-
	Набор кронштейнов в комплекте для П-образной кабины Кронштейны SW для крепления к стене (1 комплект вкл. 2 шт.)	 C26001	77,-

**Цвета - Стекла**

Цвет профиля	Код цвета	До-плата	Варианты стекла/декоры		без Anti-Plaque		с Anti-Plaque	
			Код стекла	До-плата	Код стекла	До-плата		
Белый	055	0,-	Прозрачное	321	0,-	322	218,-	
Матовое серебро	087	0,-	Privatima	373	166,-	375	384,-	
Серебро с ярким блеском	069	103,-						

# HÜPPE Classics 2 EasyEntry 4-угольная



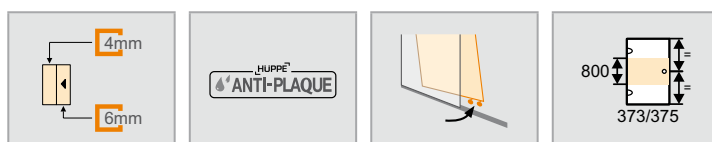
Крепление слева

- Монтаж возможен на плиточный пол или поддон. Ширина борта поддона (установочной поверхности пола) минимум 50 мм.
- Возможен монтаж П-образной формы, потребуется набор кронштейнов в комплекте для П-образной кабины.
- **ВНИМАНИЕ:** При нестандартном изготовлении по заказу необходимо указать способ установки: дверь в нише, дверь для боковой стенки или монтаж П-образной формы.

**Размеры**

WL: 30,4  
R: 5  
Mx: M+15  
MG: 20

WEM = Установочный размер поддона (000)  
M = монтажный размер ограждения по середине стекла (001)  
Необходимо обязательно указывать при заказе.



**Односекционная раздвижная дверь с неподвижным сегментом**

**Крепление слева**

Высота	Модель	WEM Ниша	WEM Боковая стенка	М (по центру стекла) Ниша	М (по центру стекла) Боковая стенка	Ширина С	Ширина входа	Артикул №	Основная цена
2000	1000	970-1020	985-1030	970-1020	965-1010	446-471	362	C25301	851,-
	1100	1070-1120	1085-1130	1070-1120	1065-1110	507-532	428	C25302	
	1150	1120-1170	1135-1180	1120-1170	1115-1160	557-582	428	C25303	
	1200	1170-1220	1185-1230	1170-1220	1165-1210	557-582	478	C25309	
	1250	1220-1270	1235-1280	1220-1270	1215-1260	607-632	478	C25304	
	1300	1270-1320	1285-1330	1270-1320	1265-1310	607-632	528	C25310	
	1350	1320-1370	1335-1380	1320-1370	1315-1360	657-682	528	C25305	
	1400	1370-1420	1385-1430	1370-1420	1365-1410	657-682	578	C25311	
	1450	1420-1470	1435-1480	1420-1470	1415-1460	707-732	578	C25306	
	1500	1470-1520	1485-1530	1470-1520	1465-1510	707-732	628	C25312	
	1550	1520-1570	1535-1580	1520-1570	1515-1560	757-782	628	C25307	
	1600	1570-1620	1585-1630	1570-1620	1565-1610	807-832	628	C25313	
	1650	1620-1670	1635-1680	1620-1670	1615-1660	857-882	628	C25308	
1700	1670-1720	1685-1730	1670-1720	1665-1710	907-932	628	C25314		
1800	1770-1820	1785-1830	1770-1820	1765-1810	957-982	678	C25315		

**Базовая цена нестандартного изготовления по заказу - Крепление слева**

Высота	Ширина В	Артикул №	Основная цена
1200-2000	1000-1800	C25380	1.108,-

Диапазон регулирования для двери в нишу = заявленный размер -30мм/ +20мм

Диапазон регулирования GTS = заказной размер - 15 мм / + 30 мм

**Крепление справа**

Высота	Модель	WEM Ниша	WEM Боковая стенка	М (по центру стекла) Ниша	М (по центру стекла) Боковая стенка	Ширина С	Ширина входа	Артикул №	Основная цена
2000	1000	970-1020	985-1030	970-1020	965-1010	446-471	362	C25601	851,-
	1100	1070-1120	1085-1130	1070-1120	1065-1110	507-532	428	C25602	
	1150	1120-1170	1135-1180	1120-1170	1115-1160	557-582	428	C25603	
	1200	1170-1220	1185-1230	1170-1220	1165-1210	557-582	478	C25609	
	1250	1220-1270	1235-1280	1220-1270	1215-1260	607-632	478	C25604	
	1300	1270-1320	1285-1330	1270-1320	1265-1310	607-632	528	C25610	
	1350	1320-1370	1335-1380	1320-1370	1315-1360	657-682	528	C25605	
	1400	1370-1420	1385-1430	1370-1420	1365-1410	657-682	578	C25611	
	1450	1420-1470	1435-1480	1420-1470	1415-1460	707-732	578	C25606	
	1500	1470-1520	1485-1530	1470-1520	1465-1510	707-732	628	C25612	
	1550	1520-1570	1535-1580	1520-1570	1515-1560	757-782	628	C25607	
	1600	1570-1620	1585-1630	1570-1620	1565-1610	807-832	628	C25613	
	1650	1620-1670	1635-1680	1620-1670	1615-1660	857-882	628	C25608	
1700	1670-1720	1685-1730	1670-1720	1665-1710	907-932	628	C25614		
1800	1770-1820	1785-1830	1770-1820	1765-1810	957-982	678	C25615		

**Базовая цена нестандартного изготовления по заказу - Крепление справа**

Высота	Ширина В	Артикул №	Основная цена
1200-2000	1000-1800	C25680	1.108,-

Диапазон регулирования для двери в нишу = заявленный размер -30мм/ +20мм

Диапазон регулирования GTS = заказной размер - 15 мм / + 30 мм

**Дополнительно**

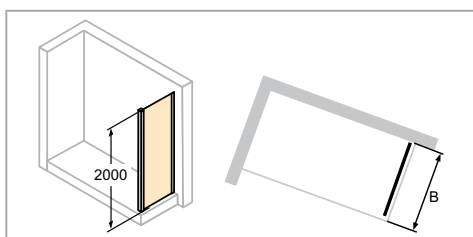
Высота	Профиль	Артикул №	Цена
2000	Расширительный профиль, 15мм, для настенного профиля шириной 30,4мм	A21005	45,-
	Набор кронштейнов в комплекте для П-образной кабины Кронштейны SW для крепления к стене (1 комплект вкл. 2 шт.)	C26001	77,-

**Цвета - Стекла**

Цвет профиля	Код цвета	До-плата	Варианты стекла\декоры		без Anti-Plaque		с Anti-Plaque	
			Код стекла	До-плата	Код стекла	До-плата		
Белый	055	0,-	Прозрачное	321	0,-	322	218,-	
Матовое серебро	087		Privatima	373	166,-	375	384,-	
Серебро с ярким блеском	069	103,-						



# HÜPPE Classics 2 EasyEntry 4-угольная

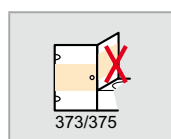
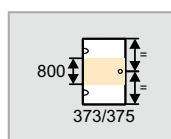
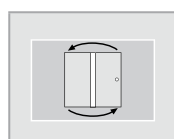



- Не предназначена для установки как «боковая стенка, отдельно».
- Высоту полотенцедержателя можно выбрать в индивидуальном порядке. Необходимо указать при заказе. При отсутствии указаний полотенцедержатель будет поставлен с расположением по центру стекла (по высоте и ширине).

**Размеры**

WL:	30,4	20
R:	5	5
Mx:	M+15	M+15
MG:	20	20

WEM = Установочный размер поддона (000)  
M = монтажный размер ограждения по середине стекла (001)  
Необходимо обязательно указывать при заказе.



## Боковая стенка для раздвижной двери

Высота	Модель	WEM B	M (по центру стекла) B	Артикул №	Основная цена
2000	SW 700	685-710	665-690	C25401	401,-
	SW 750	735-760	715-740	C25402	
	SW 800	785-810	765-790	C25403	
	SW 900	885-910	865-890	C25404	412,-
	SW 1000	985-1010	965-990	C25405	
	SW 1100	1085-1110	1065-1090	C25406	
	SW 1200	1185-1210	1165-1190	C25407	420,-

## Базовая цена нестандартного изготовления по заказу

Высота	Модель	Ширина B	Артикул №	Основная цена
500-2000	Стандартное изготовление по заказу	200-1200	C25480	519,-
	Линейная конфигурация	200-1200	C25481	
	На ванне	200-1200	C25482	

Диапазон регулирования = заявленный размер -15мм/ +10мм

## Скосы и вырезы

Скосы и вырезы	Доплата
	Доплата за изготовление по размерам за каждый скос/вырез <b>145,-</b>

## Варианты

Ausstattungsvariante		Aufpreise
Полотенцедержатель (серебро с ярким блеском)	T99	149,-

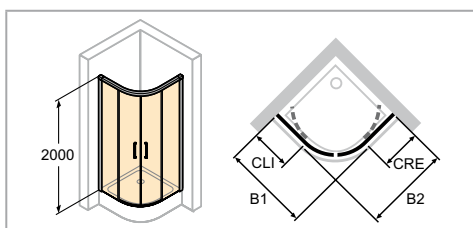
## Дополнительно

Высота	Профиль	Артикул №	Цена
2000	Расширительный профиль, 15мм, для настенного профиля шириной 30,4мм	A21005	45,-
	Набор кронштейнов в комплекте для П-образной кабины Кронштейны SW для крепления к стене (1 комплект вкл. 2 шт.)	C26001	77,-

## Цвета - Стекла

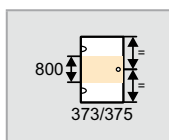
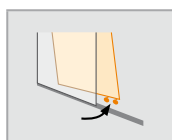
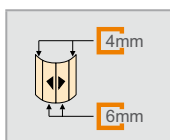
Цвет профиля	Код цвета	Доплата	Варианты стекла/декоры		без Anti-Plaque		с Anti-Plaque	
			Код стекла	Доплата	Код стекла	Доплата		
Белый	055	0,-	Прозрачное	321	0,-	322	218,-	
Матовое серебро	087	0,-	Privatima	373	166,-	375	384,-	
Серебро с ярким блеском	069	103,-						

# HÜPPE Classics 2 EasyEntry 1/4 круга



- Возможен монтаж П-образной формы, потребуется набор кронштейнов в комплекте для П-образной кабины.

	<b>Размеры</b>
	WL: 30,4 R: 5 Mx: M+15 MG: 20
WEM = Установочный размер поддона (000) M = монтажный размер ограждения по середине стекла (001) Необходимо обязательно указывать при заказе.	



## Раздвижная дверь

Высота	Модель В1/ В2	WEM В1	WEM В2	М (Размер по центру стекла) В1	М (Размер по центру стекла) В2	CLI	CRE	Ширина входа	Радиус	Артикул №	Основная цена
2000	800 x 800	785-810	785-810	765-790	765-790	287-312	287-312	450	500	C25501	1.148,-
	900 x 900	885-910	885-910	865-890	865-890	387-412	387-412	485	500	C25502	
	1000 x 1000	985-1010	985-1010	965-990	965-990	487-512	487-512	485	500	C25503	1.182,-
	1100 x 1100	1085-1110	1085-1110	1065-1090	1065-1090	587-612	587-612	485	500	C25504	
	1200 x 1200	1185-1210	1185-1210	1165-1190	1165-1190	687-712	687-712	485	500	C25505	1.205,-
	800 x 800	785-810	785-810	765-790	765-790	237-262	237-262	390	550	C25506	1.148,-
	900 x 900	885-910	885-910	865-890	865-890	337-362	337-362	525	550	C25507	
	1000 x 1000	985-1010	985-1010	965-990	965-990	437-462	437-462	525	550	C25508	1.182,-
	1100 x 1100	1085-1110	1085-1110	1065-1090	1065-1090	537-562	537-562	525	550	C25509	
1200 x 1200	1185-1210	1185-1210	1165-1190	1165-1190	637-662	637-662	525	550	C25510	1.205,-	

### Базовая цена нестандартного изготовления по заказу

Высота	Ширина В1/В2	Радиус	Артикул №	Основная цена
2000	800-1250	500	C25580	1.492,-
	800-1250	550	C25581	

Диапазон регулирования = заявленный размер -15мм/ +10мм

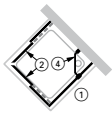
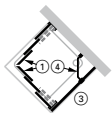
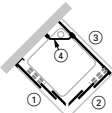
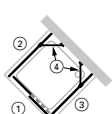
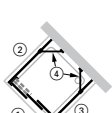
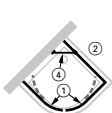
### Дополнительно

Высота	Профиль	Артикул №	Цена
2000	Расширительный профиль, 15мм, для настенного профиля шириной 30,4мм	A21005	45,-
	Набор кронштейнов в комплекте для П-образной кабины Кронштейны SW для крепления к стене (1 комплект вкл. 2 шт.)	C26001	77,-

### Цвета - Стекла

Цвет профиля	Код цвета	До-плата	Варианты стекла\декоры		без Anti-Plaque		с Anti-Plaque	
			Код стекла	До-плата	Код стекла	До-плата		
Белый	055	0,-	Прозрачное	321	0,-	322	436,-	
Матовое серебро	087	0,-	Privatima	373	332,-	375	768,-	
Серебро с ярким блеском	069	206,-						

## Двустворчатая раздвижная дверь — П-образная кабина

для типа		№ поз.	
	Состоит из следующего:	1 2 4	Боковая стенка для раздвижной двери 2х-секционная раздвижная дверь для углового входа Набор кронштейнов в комплекте для П-образных кабин С26001. См. „Принадлежности для боковой стенки“.
	Состоит из следующего:	1 2 4	3х-секционная раздвижная дверь для углового входа Боковая стенка для раздвижной двери Набор кронштейнов в комплекте для П-образных кабин С26001. См. „Принадлежности для боковой стенки“.
	Состоит из следующего:	1 2 3 4	2х-секционная раздвижная дверь для углового входа (1/2) 2х-секционная раздвижная дверь для углового входа (1/2) Боковая стенка для раздвижной двери Набор кронштейнов в комплекте для П-образных кабин С26001. См. „Принадлежности для боковой стенки“.
	Состоит из следующего:	1 2 3 4	3х-секционная раздвижная дверь для углового входа (1/2) 3х-секционная раздвижная дверь для углового входа (1/2) Боковая стенка для раздвижной двери Набор кронштейнов в комплекте для П-образных кабин С26001. См. „Принадлежности для боковой стенки“.
	Состоит из следующего:	1 2 3 4	Односекционная раздвижная дверь с неподвижным сегментом Боковая стенка для раздвижной двери Боковая стенка для раздвижной двери Набор кронштейнов в комплекте для П-образных кабин С26001. См. „Принадлежности для боковой стенки“.
	Состоит из следующего:	1 2 3 4	Раздвижная дверь 2х-секционная с неподвижным сегментом Боковая стенка для раздвижной двери Боковая стенка для раздвижной двери Набор кронштейнов в комплекте для П-образных кабин С26001. См. „Принадлежности для боковой стенки“.
	Состоит из следующего:	1 2 4	Раздвижная дверь, 1/4 круга Боковая стенка для раздвижной двери Набор кронштейнов в комплекте для П-образных кабин С26001. См. „Принадлежности для боковой стенки“.

Важно определиться с размерами: либо задается установочный размер поддона, либо монтажный размер по центру стекла (например, при установке ограждения на пол).

При заказе ограждения необходимо указывать:

установочный размер поддона: 000

монтажный размер по оси стекла: 001

Двустворчатая раздвижная дверь — П-образная кабина

для типа		№ поз.	
	Состоит из следующего:	1 2 4	Боковая стенка для раздвижной двери Левая 2-секционная раздвижная дверь для углового входа Набор кронштейнов в комплекте для П-образных кабин C26001. См. „Принадлежности для боковой стенки“.
	Состоит из следующего:	1 2 3 4	Правая 2-секционная раздвижная дверь для углового входа (1/2) Левая 2-секционная раздвижная дверь для углового входа (1/2) Боковая стенка для раздвижной двери Набор кронштейнов в комплекте для П-образных кабин C26001. См. „Принадлежности для боковой стенки“.
	Состоит из следующего:	1 2 3 4	Односекционная раздвижная дверь с неподвижным сегментом Боковая стенка для раздвижной двери Боковая стенка для раздвижной двери Набор кронштейнов в комплекте для П-образных кабин C26001. См. „Принадлежности для боковой стенки“.
	Состоит из следующего:	1 2 4	Раздвижная дверь, 1/4 круга Боковая стенка для раздвижной двери Набор кронштейнов в комплекте для П-образных кабин C26001. См. „Принадлежности для боковой стенки“.

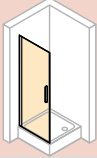
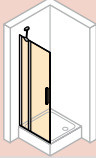
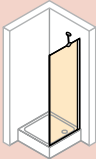
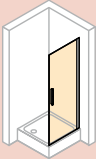
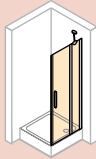
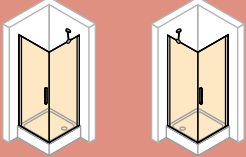
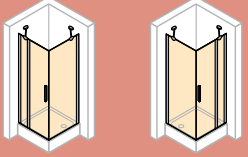
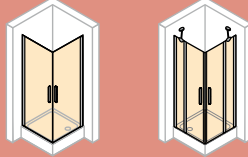

Важно определиться с размерами: либо задается установочный размер поддона, либо монтажный размер по центру стекла (например, при установке ограждения на пол).

При заказе ограждения необходимо указывать:

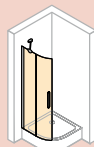
установочный размер поддона: 000

монтажный размер по оси стекла: 001

# Варианты комбинирования распашных дверей Classics 2

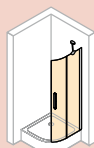
 <p>800 900 1000</p>		 <p>800 900 1000 1200</p>	
+			
 <p>700 750 800 900 1000</p>		 <p>800 900 1000</p>	
		 <p>800 900 1000 1200</p>	
=		=	
			
			
<p>800 x 800 900 x 900 1000 x 1000</p> <p>800 x 700 / 700 x 800 800 x 750 / 750 x 800 800 x 900 / 900 x 800 800 x 1000 / 1000 x 800 900 x 700 / 700 x 900 900 x 750 / 750 x 900 900 x 800 / 800 x 900 900 x 1000 / 1000 x 900 1000 x 700 / 700 x 1000 1000 x 750 / 750 x 1000 1000 x 800 / 800 x 1000 1000 x 900 / 900 x 1000</p>		<p>800 x 800 900 x 900 1000 x 1000</p> <p>800 x 700 / 700 x 800 800 x 750 / 750 x 800 800 x 900 / 900 x 800 800 x 1000 / 1000 x 800 900 x 700 / 700 x 900 900 x 750 / 750 x 900 900 x 800 / 800 x 900 900 x 1000 / 1000 x 900 1000 x 700 / 700 x 1000 1000 x 750 / 750 x 1000 1000 x 800 / 800 x 1000 1000 x 900 / 900 x 1000 1200 x 700 / 700 x 1200 1200 x 750 / 750 x 1200 1200 x 800 / 800 x 1200 1200 x 900 / 900 x 1200 1200 x 1000 / 1000 x 1200</p>	
<p>800 x 800 900 x 900 1000 x 1000</p> <p>800 x 900 1200 x 1200</p> <p>800 x 1000 900 x 800 900 x 1000 1000 x 800 1000 x 900</p>		<p>800 x 800 900 x 900 1000 x 1000</p> <p>800 x 900 800 x 1000 800 x 1200 900 x 800 900 x 1000 900 x 1200 1000 x 800 1000 x 900 1000 x 1200 1200 x 800 1200 x 900 1200 x 1000</p>	
<p>800 x 800 900 x 900 1000 x 1000</p> <p>800 x 900 / 900 x 800 800 x 1000 / 1000 x 800 800 x 1200 / 1200 x 800 900 x 800 / 800 x 900 900 x 1000 / 1000 x 900 900 x 1200 / 1200 x 900 1000 x 800 / 800 x 1000 1000 x 900 / 900 x 1000 1000 x 1200 / 1200 x 1000</p>			

## Варианты комбинирования распашных дверей Classics 2



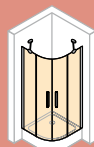
800  
900  
1000

+



800  
900  
1000

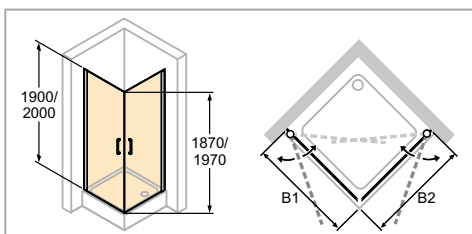
=



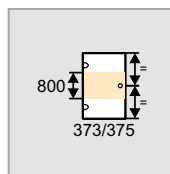
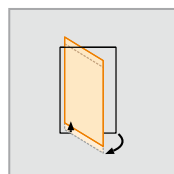

800 x 800  
900 x 900  
1000 x 1000  
800 x 900 / 900 x 800  
800 x 1000 / 1000 x 800  
900 x 1000 / 1000 x 900



# HÜPPE Classics 2 4-угольная



	<p><b>Размеры</b></p> <p>WL: 25 R: 15 Mx: M+15 MG: 30</p>
<p>WEM = Установочный размер поддона (000) M = монтажный размер ограждения по середине стекла (001) Необходимо обязательно указывать при заказе.</p>	



**Распашная дверь для углового входа**


Высота	Модель	WEM B1/B2	M (Размер по центру стекла) B1/B2	Ширина входа	Артикул №	Основная цена
1900	800x800	785-800	755-770	960	C23301	<b>1.236,-</b>
	900x900	885-900	855-870	1100	C23302	
	1000x1000	985-1000	955-970	1242	C23303	
2000	800x800	785-800	755-770	960	C23304	<b>1.360,-</b>
	900x900	885-900	855-870	1100	C23305	
	1000x1000	985-1000	955-970	1242	C23306	

**Базовая цена нестандартного изготовления по заказу**

Высота	Ширина B1/B2	Артикул №	Основная цена
1400-2000	500-1100	C23380	<b>1.608,-</b>

Диапазон регулирования = заявленный размер - 8мм / + 7мм

**Скосы и вырезы**

Скосы и вырезы	До плата
 Доплата за изготовление по размерам за каждый скос/вырез	<b>145,-</b>

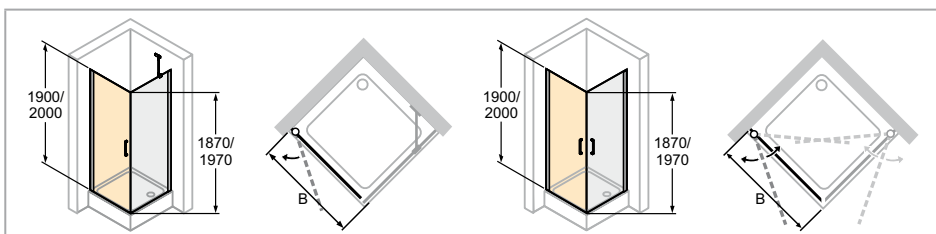
**Дополнительно**

Высота	Профиль	Артикул №	Цена
1900	Расширительный профиль, 15мм	178002	<b>45,-</b>
2000	Расширительный профиль, 15мм	178006	

**Цвета - Стекла**

Цвет профиля	Код цвета	До- плата	Варианты стекла\декоры		без Anti-Plaque		с Anti-Plaque	
			Код стекла	До- плата	Код стекла	До- плата		
Белый	055	<b>0,-</b>	Прозрачное	321	<b>0,-</b>	322	<b>436,-</b>	
Матовое серебро	087	<b>0,-</b>	Privatima	373	<b>332,-</b>	375	<b>768,-</b>	
Серебро с ярким блеском	069	<b>206,-</b>						

# HÜPPE Classics 2 4-угольная

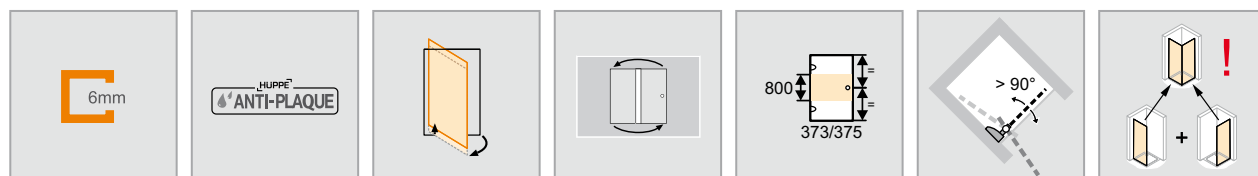


- STS: Открывается только наружу. С дополнительным комплектом, открытие вовнутрь/наружу, возможен вариант только с открытием вовнутрь.
- STE: открывание вовнутрь/наружу

**Размеры**

WL: 25  
R: 15  
Mx: M+15  
MG: 30

WEM = Установочный размер поддона (000)  
M = монтажный размер ограждения по середине стекла (001)  
Необходимо обязательно указывать при заказе.



**Распашная дверь для боковой стенки / Угловой вход**

Высота	Модель	WEM STS/STE	M (по центру стекла) STS/STE	Ширина входа STS	Ширина входа STE	Артикул №	Основная цена
1900	800	785-800	755-770	685	960	C23401	<b>659,-</b>
	900	885-900	855-870	785	1100	C23402	
	1000	985-1000	955-970	885	1242	C23403	
2000	800	785-800	755-770	685	960	C23404	<b>725,-</b>
	900	885-900	855-870	785	1100	C23405	
	1000	985-1000	955-970	885	1242	C23406	


**ВНИМАНИЕ:** Угловой вход в комплекте состоит из двух № артикула

**Базовая цена нестандартного изготовления по заказу**

Высота	Ширина В	Артикул №	Основная цена
1400-2000	500-1100	C23480	<b>856,-</b>

Диапазон регулирования = заявленный размер - 8мм / + 7мм

**Скосы и вырезы**

Скосы и вырезы	До плата
 Доплата за изготовление по размерам за каждый скос/вырез	<b>145,-</b>

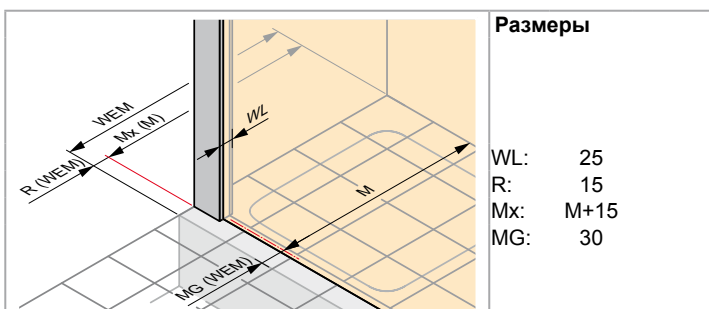
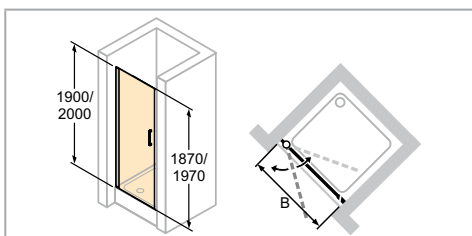
**Дополнительно**

Высота	Профиль	Артикул №	Цена
1900	Расширительный профиль, 15мм	178002	<b>45,-</b>
	Расширительный профиль, 15мм	178006	
2000	Дополнительный комплект, открытие вовнутрь/наружу (укорачивание при сборке). Подходит только для бесколочного стекла 6мм.	ZB0001	<b>188,-</b>

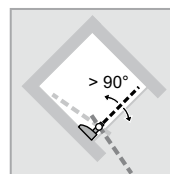
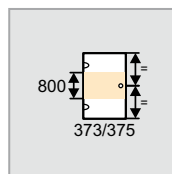
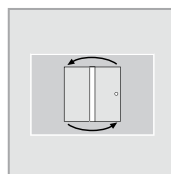
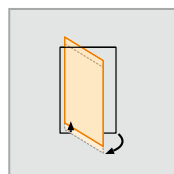

**Цвета - Стекла**

Цвет профиля	Код цвета	До- плата	Варианты стекла\декоры		без Anti-Plaque		с Anti-Plaque	
			Код стекла	До- плата	Код стекла	До- плата		
Белый	055	<b>0,-</b>	Прозрачное	321	<b>0,-</b>	322	<b>218,-</b>	
Матовое серебро	087		Privatima	373	<b>166,-</b>	375	<b>384,-</b>	
Серебро с ярким блеском	069		<b>103,-</b>					

# HÜPPE Classics 2 4-угольная



WEM = Установочный размер поддона (000)  
 M = монтажный размер ограждения по середине стекла (001)  
 Необходимо обязательно указывать при заказе.



**Распашная дверь для ниши**


Высота	Модель	WEM Ниша	M (по центру стекла) Ниша	Ширина входа	Артикул №	Основная цена
1900	780	765-795	765-795	665	C23507	717,-
	800	785-815	785-815	685	C23501	
	880	865-895	865-895	765	C23508	
	900	885-915	885-915	785	C23502	
	980	965-995	965-995	865	C23509	738,-
	1000	985-1015	985-1015	885	C23503	
2000	780	765-795	765-795	665	C23510	787,-
	800	785-815	785-815	685	C23504	
	880	865-895	865-895	765	C23511	
	900	885-915	885-915	785	C23505	
	980	965-995	965-995	865	C23512	811,-
	1000	985-1015	985-1015	885	C23506	

**Базовая цена нестандартного изготовления по заказу**

Высота	Ширина В	Артикул №	Основная цена
1400-2000	500-1100	C23580	931,-

Диапазон регулирования = заявленный размер - 8мм / + 22мм

**Скосы и вырезы**

Скосы и вырезы	Доплата
 Доплата за изготовление по размерам за каждый скос/вырез	145,-

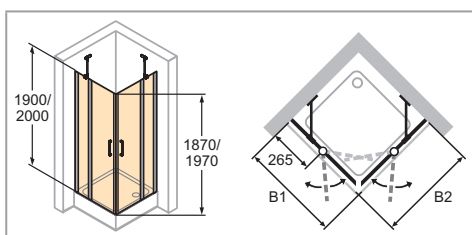
**Дополнительно**

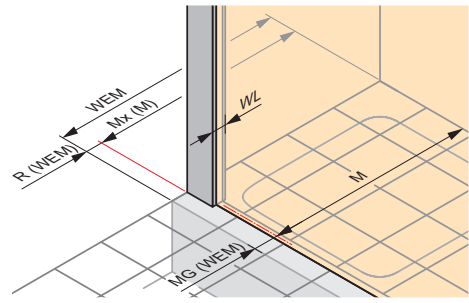
Высота	Профиль	Артикул №	Цена
1900	Расширительный профиль, 15мм	178002	45,-
2000	Расширительный профиль, 15мм	178006	

**Цвета - Стекла**

Цвет профиля	Код цвета	Доплата	Варианты стекла/декоры		без Anti-Plaque		с Anti-Plaque	
			Код стекла	Доплата	Код стекла	Доплата		
Белый	055	0,-	Прозрачное	321	0,-	322	218,-	
Матовое серебро	087	0,-	Privatima	373	166,-	375	384,-	
Серебро с ярким блеском	069	103,-						

# HÜPPE Classics 2 4-угольная

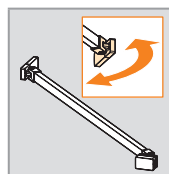
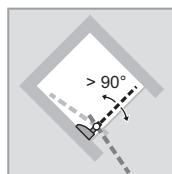
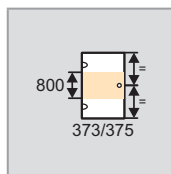
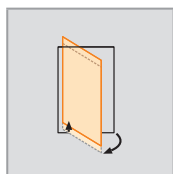





**Размеры**

WL: 25  
R: 15  
Mx: M+15  
MG: 30

WEM = Установочный размер поддона (000)  
M = монтажный размер ограждения по середине стекла (001)  
Необходимо обязательно указывать при заказе.



## Распашная дверь с неподвижными сегментами для углового входа

Высота	Модель	WEM B1/B2	M (Размер по центру стекла) B1/B2	Ширина входа	Артикул №	Основная цена
1900	800x800	785-800	755-770	655	C23001	<b>1.294,-</b>
	900x900	885-900	855-870	799	C23002	
	1000x1000	985-1000	955-970	940	C23003	
2000	800x800	785-800	755-770	655	C23004	<b>1.424,-</b>
	900x900	885-900	855-870	799	C23005	
	1000x1000	985-1000	955-970	940	C23006	


### Базовая цена нестандартного изготовления по заказу

Высота	Ширина B1/B2	Артикул №	Основная цена
1400-2000	700-1550	C23080	<b>1.683,-</b>

Возможно изменение ширины неподвижного(-ых) сегмента(-ов).

Диапазон регулирования = заявленный размер - 8мм / + 7мм

### Скосы и вырезы

Скосы и вырезы	До плата
 Доплата за изготовление по размерам за каждый скос/вырез	<b>145,-</b>

### Дополнительно

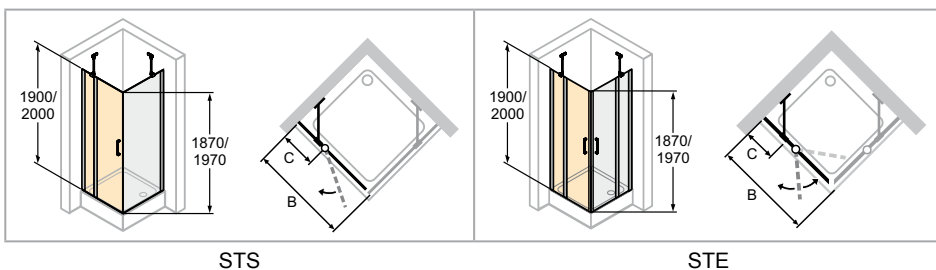
Высота	Профиль	Артикул №	Цена
1900	Расширительный профиль, 15мм	178003 178007	<b>45,-</b>
2000	Расширительный профиль, 15мм		

### Цвета - Стекла

Цвет профиля	Код цвета	До- плата	Варианты стекла/декоры		без Anti-Plaque		с Anti-Plaque	
			Код стекла	До- плата	Код стекла	До- плата		
Белый	055	<b>0,-</b>	Прозрачное	321	<b>0,-</b>	322	<b>436,-</b>	
Матовое серебро	087		Privatima	373	<b>332,-</b>	375	<b>768,-</b>	
Серебро с ярким блеском	069		<b>206,-</b>					



# HÜPPE Classics 2 4-угольная



STS

STE

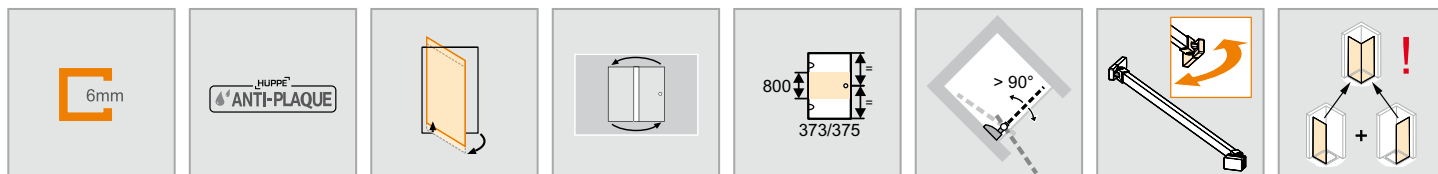
- STS: Открывается только наружу. С дополнительным комплектом, открытие вовнутрь/наружу, возможен вариант только с открытием вовнутрь.
- STE: открывание вовнутрь/наружу

**Стекло 373/375 Privatima:** При заказе необходимо уточнять сторону крепления — слева или справа.

**Размеры**

WL: 25  
R: 15  
Mx: M+15  
MG: 30

WEM = Установочный размер поддона (000)  
M = монтажный размер ограждения по середине стекла (001)  
Необходимо обязательно указывать при заказе.



**Распашная дверь с неподвижным сегментом для боковой стенки/Угловой вход**

Высота	Модель	WEM STS/STE	M (по центру стекла) STS/STE	Ширина неподвижного сегмента C	Ширина входа STS	Ширина входа STE	Артикул №	Основная цена
1900	800	785-800	755-770	261-276	470	655	C23101	<b>694,-</b>
	900	885-900	855-870	261-276	570	799	C23102	
	1000	985-1000	955-970	261-276	670	940	C23103	
	1200	1185-1200	1155-1170	461-476	670	940	C23107	
2000	800	785-800	755-770	261-276	470	655	C23104	<b>763,-</b>
	900	885-900	855-870	261-276	570	799	C23105	
	1000	985-1000	955-970	261-276	670	940	C23106	<b>785,-</b>
	1200	1185-1200	1155-1170	461-476	670	940	C23108	<b>808,-</b>

**ВНИМАНИЕ:** Угловой вход в комплекте состоит из двух № артикула


**Базовая цена нестандартного изготовления по заказу**

Высота	Ширина B	Артикул №	Основная цена
1400-2000	700-1550	C23180	<b>901,-</b>

Возможно изменение ширины неподвижного(-ых) сегмента(-ов).

Диапазон регулирования = заявленный размер - 8мм / + 7мм

**Скосы и вырезы**

Скосы и вырезы	До плата
 Доплата за изготовление по размерам за каждый скос/вырез	<b>145,-</b>

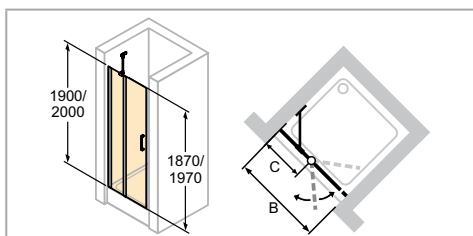
**Дополнительно**

Высота	Профиль	Артикул №	Цена
1900	Расширительный профиль, 15мм	178003	<b>45,-</b>
2000	Расширительный профиль, 15мм	178007	
	Дополнительный комплект, открытие вовнутрь/наружу (укорачивание при сборке). Подходит только для бесколочного стекла 6мм.	ZB0001	<b>188,-</b>

**Цвета - Стекла**

Цвет профиля	Код цвета	До- плата	Варианты стекла\декоры		без Anti-Plaque		с Anti-Plaque	
			Код стекла	До- плата	Код стекла	До- плата		
Белый	055	<b>0,-</b>	Прозрачное	321	<b>0,-</b>	322	<b>218,-</b>	
Матовое серебро	087	<b>0,-</b>	Privatima	373	<b>166,-</b>	375	<b>384,-</b>	
Серебро с ярким блеском	069	<b>103,-</b>						

# HÜPPE Classics 2 4-угольная

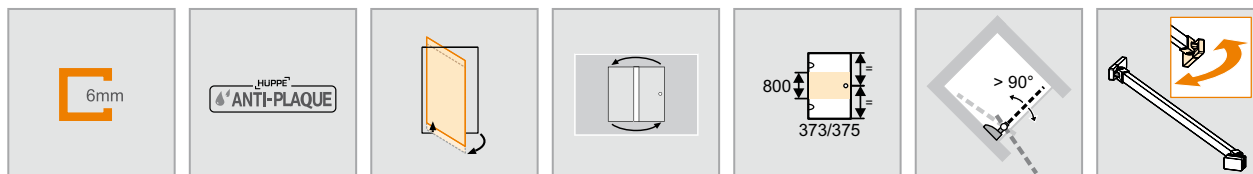


Стекло 373/375 Privatima: При заказе необходимо уточнять сторону крепления — слева или справа.

**Размеры**

WL:	25
R:	15
Mx:	M+15
MG:	30

WEM = Установочный размер поддона (000)  
 M = монтажный размер ограждения по середине стекла (001)  
 Необходимо обязательно указывать при заказе.



**Распашная дверь с неподвижным сегментом для ниши**

Высота	Модель	WEM Ниша	M (по центру стекла) Ниша	Ширина неподвижного сегмента C	Ширина входа STN	Артикул №	Основная цена
1900	780	765-795	765-795	261-276	450	C23207	752,-
	800	785-815	785-815	261-276	470	C23201	
	880	865-895	865-895	261-276	550	C23208	
	900	885-915	885-915	261-276	570	C23202	774,-
	980	965-995	965-995	261-276	650	C23209	
	1000	985-1015	985-1015	261-276	670	C23203	
2000	1200	1185-1215	1185-1215	461-476	670	C23213	797,-
	780	765-795	765-795	261-276	450	C23210	826,-
	800	785-815	785-815	261-276	470	C23204	
	880	865-895	865-895	261-276	550	C23211	
	900	885-915	885-915	261-276	570	C23205	851,-
	980	965-995	965-995	261-276	650	C23212	
	1000	985-1015	985-1015	261-276	670	C23206	
	1200	1185-1215	1185-1215	461-476	670	C23214	875,-


**Базовая цена нестандартного изготовления по заказу**

Высота	Ширина B	Артикул №	Основная цена
1400-2000	700-1550	C23280	976,-

Возможно изменение ширины неподвижного(-ых) сегмента(-ов).

Диапазон регулирования = заявленный размер - 8мм / + 22мм

**Скосы и вырезы**

Скосы и вырезы	Доплата
	Доплата за изготовление по размерам за каждый скос/вырез <b>145,-</b>

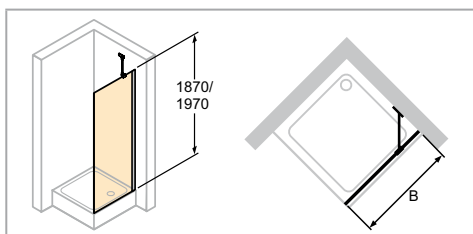
**Дополнительно**

Высота	Профиль	Артикул №	Цена
1900	Расширительный профиль, 15мм	178003	45,-
2000	Расширительный профиль, 15мм	178007	

**Цвета - Стекла**

Цвет профиля	Код цвета	Доплата	Варианты стекла\декоры		без Anti-Plaque		с Anti-Plaque	
			Код стекла	Доплата	Код стекла	Доплата		
Белый	055	0,-	Прозрачное	321	0,-	322	218,-	
Матовое серебро	087	0,-	Privatima	373	166,-	375	384,-	
Серебро с ярким блеском	069	103,-						

# HÜPPE Classics 2 4-угольная

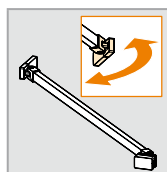
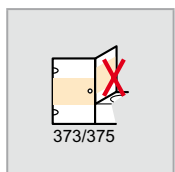
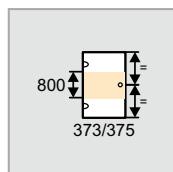
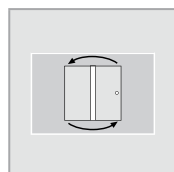



- Не предназначена для установки как «боковая стенка, отдельно».
- Высоту полотенцедержателя можно выбрать в индивидуальном порядке. Необходимо указать при заказе. При отсутствии указаний полотенцедержатель будет поставлен с расположением по центру стекла (по высоте и ширине).

**Размеры**

WL: 25  
R: 15  
Mx: M+15  
MG: 30

WEM = Установочный размер поддона (000)  
M = монтажный размер ограждения по середине стекла (001)  
Необходимо обязательно указывать при заказе.



**Боковая стенка для распашной двери**


Высота	Модель	WEM B	M (по центру стекла) B	Артикул №	Основная цена
1900	SW 700	685-700	655-670	C23601	<b>439,-</b>
	SW 750	735-750	705-720	C23602	
	SW 800	785-800	755-770	C23603	
	SW 900	885-900	855-870	C23604	
	SW 1000	985-1000	955-970	C23605	
2000	SW 700	685-700	655-670	C23606	<b>483,-</b>
	SW 750	735-750	705-720	C23607	
	SW 800	785-800	755-770	C23608	
	SW 900	885-900	855-870	C23609	
	SW 1000	985-1000	955-970	C23610	

**Базовая цена нестандартного изготовления по заказу**

Высота	Модель	Ширина B	Крепёж	Артикул №	Основная цена
500-2000	Стандартное изготовление по заказу	200-1200	Стабилизационный кронштейн	C23680	<b>571,-</b>
	Линейная конфигурация	200-599 600-1200	Стабилизационный кронштейн Поперечина	C23681	
	На ванну; только с дверью в нише	200-1200	Стабилизационный кронштейн	C23682	

Диапазон регулирования = заявленный размер - 8мм / + 7мм

**Скосы и вырезы**

Скосы и вырезы	Доплата
 Доплата за изготовление по размерам за каждый скос/вырез	<b>145,-</b>

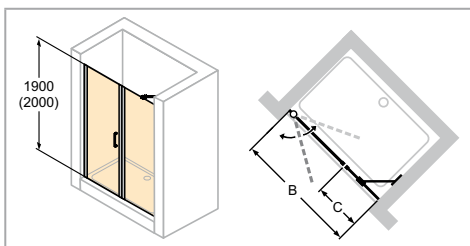
**Варианты**

Варианты	Доплата
Полотенцедержатель (серебро с ярким блеском)	T99 <b>149,-</b>

**Цвета - Стекла**

Цвет профиля	Код цвета	Доплата	Варианты стекла\декоры		без Anti-Plaque		с Anti-Plaque	
			Код стекла	Доплата	Код стекла	Доплата		
Белый	055	<b>0,-</b>	Прозрачное	321	<b>0,-</b>	322	<b>218,-</b>	
Матовое серебро	087	<b>0,-</b>	Privatima	373	<b>166,-</b>	375	<b>384,-</b>	
Серебро с ярким блеском	069	<b>103,-</b>						

# HÜPPE Classics 2 4-угольная

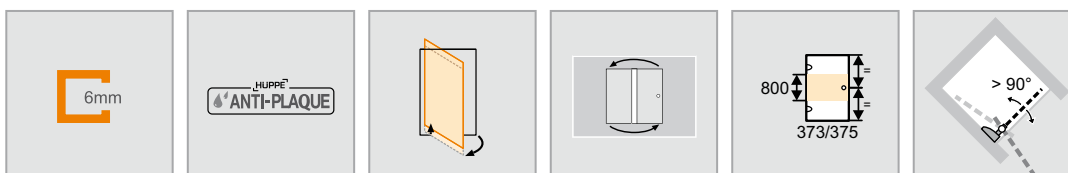


▪ Поставки с февраля 2018 г.

**Размеры**

WL: 25  
R: 15  
Mx: M+15  
MG: 30

WEM = Установочный размер поддона (000)  
M = монтажный размер ограждения по середине стекла (001)  
Необходимо обязательно указывать при заказе.



**Распашная дверь с дополнительным элементом для ниши**


Высота	Модель	WEM B	M (по центру стекла) B	Ширина C	Ширина входа	Артикул №	Основная цена
1900	900	885-915	885-915	235-250	580	C24701	<b>901,-</b>
	1000	985-1015	985-1015	235-250	680	C24702	<b>948,-</b>
	1100	1085-1115	1085-1115	335-350	680	C24703	
	1200	1185-1215	1185-1215	435-450	680	C24704	<b>964,-</b>
	1400	1385-1415	1385-1415	535-550	780	C24705	<b>1.164,-</b>
2000	900	885-915	885-915	235-250	580	C24706	<b>1.017,-</b>
	1000	985-1015	985-1015	235-250	680	C24707	<b>1.071,-</b>
	1100	1085-1115	1085-1115	335-350	680	C24708	
	1200	1185-1215	1185-1215	435-450	680	C24709	<b>1.086,-</b>
	1400	1385-1415	1385-1415	535-550	780	C24710	<b>1.312,-</b>

**Базовая цена нестандартного изготовления по заказу**

Высота	Ширина B	Артикул №	Основная цена
1400-2000	700-1200	C24780	<b>1.382,-</b>
	1201-1600	C24781	<b>1.589,-</b>
	1601-2200	C24782	<b>1.827,-</b>

Диапазон регулирования = заявленный размер -15мм/ +15мм

**Скосы и вырезы**

Скосы и вырезы	Доплата
 Доплата за изготовление по размерам за каждый скос/вырез	<b>145,-</b>

**Дополнительно**

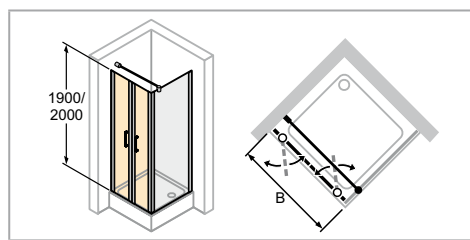
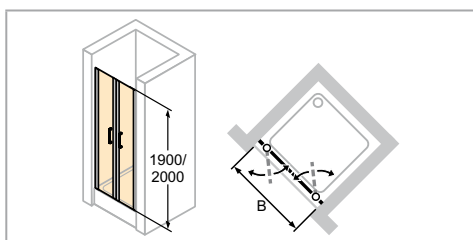
Высота	Профиль	Артикул №	Цена
1900	Расширительный профиль, 15мм	178002	<b>45,-</b>
2000	Расширительный профиль, 15мм		

**Цвета - Стекла**

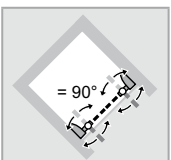
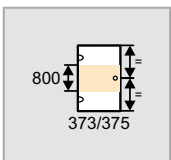
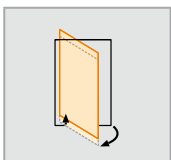

Цвет профиля	Код цвета	Доплата	Варианты стекла\декоры		без Anti-Plaque		с Anti-Plaque	
			Код стекла	Доплата	Код стекла	Доплата		
Белый	055	<b>0,-</b>	Прозрачное	321	<b>0,-</b>	322	<b>218,-</b>	
Матовое серебро	087		Privatima	373	<b>166,-</b>	375	<b>384,-</b>	
Серебро с ярким блеском	069		<b>103,-</b>					



# HÜPPE Classics 2 4-угольная



	<b>Размеры</b>
	<p>WL: 25  R: 15  Mx: M+15  MG: 30</p>
<p>WEM = Установочный размер поддона (000)  M = монтажный размер ограждения по середине стекла (001)  Необходимо обязательно указывать при заказе.</p>	



**Дверь, открывающаяся вовнутрь и наружу, для ниши**

Высота	Модель	WEM B	M (по центру стекла) B	Ширина входа	Артикул №	Основная цена
1900	780	760-785	760-785	620	C23707	752,-
	800	780-805	780-805	640	C23701	
	880	860-885	860-885	720	C23708	
	900	880-905	880-905	740	C23702	
	980	960-985	960-985	820	C23709	774,-
	1000	980-1005	980-1005	840	C23703	
2000	780	760-785	760-785	620	C23710	826,-
	800	780-805	780-805	640	C23704	
	880	860-885	860-885	720	C23711	
	900	880-905	880-905	740	C23705	
	980	960-985	960-985	820	C23712	851,-
	1000	980-1005	980-1005	840	C23706	

**Базовая цена нестандартного изготовления по заказу**

Высота	Модель	Ширина B	Артикул №	Основная цена
1400-2000	Стандартное изготовление по заказу	500-1800	C23780	976,-

Диапазон регулирования = заявленный размер - 13мм / + 12мм

**Двустворчатая дверь, открывающаяся вовнутрь и наружу, для боковой стенки**

Высота	Модель	WEM B	M (по центру стекла) B	Ширина входа	Артикул №	Основная цена
1900	800	775-805	745-775	600	C23801	752,-
	900	875-905	845-875	700	C23802	
	1000	975-1005	945-975	800	C23803	774,-
2000	800	775-805	745-775	600	C23804	826,-
	900	875-905	845-875	700	C23805	
	1000	975-1005	945-975	800	C23806	851,-

**Базовая цена нестандартного изготовления по заказу**

Высота	Модель	Ширина B	Артикул №	Основная цена
1400-2000	Стандартное изготовление по заказу	500-1600	C23880	976,-

Диапазон регулирования = заявленный размер -15мм/ +15мм

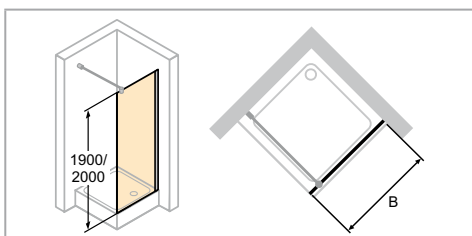
**Дополнительно**

Высота	Профиль	Артикул №	Цена
1900	Расширительный профиль, 15мм	178002 178006	45,-
2000	Расширительный профиль, 15мм		

**Цвета - Стекла**

Цвет профиля	Код цвета	До-плата	Варианты стекла\декоры		без Anti-Plaqué		с Anti-Plaqué	
			Код стекла	До-плата	Код стекла	До-плата		
Белый	055	0,- 103,-	Прозрачное	321	0,-	322	218,-	
Матовое серебро	087		Privatima	373	166,-	375	384,-	
Серебро с ярким блеском	069							

# HÜPPE Classics 2 4-угольная

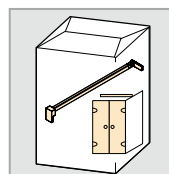
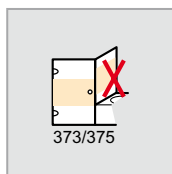
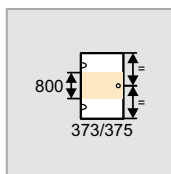
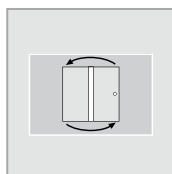



- Не предназначена для установки как «боковая стенка, отдельно».
- Высоту полотенцедержателя можно выбрать в индивидуальном порядке. Необходимо указать при заказе. При отсутствии указаний полотенцедержатель будет поставлен с расположением по центру стекла (по высоте и ширине).

**Размеры**

WL:	25
R:	15
Mx:	M+15
MG:	30

WEM = Установочный размер поддона (000)  
 M = монтажный размер ограждения по середине стекла (001)  
 Необходимо обязательно указывать при заказе.



## Боковая стенка для двери, открывающейся вовнутрь и наружу


Высота	Модель	WEM B	M (по центру стекла) B	Артикул №	Основная цена
1900	SW 700	685-700	655-670	C23901	<b>439,-</b>
	SW 750	735-750	705-720	C23902	
	SW 800	785-800	755-770	C23903	
	SW 900	885-900	855-870	C23904	
	SW 1000	985-1000	955-970	C23905	
2000	SW 700	685-700	655-670	C23906	<b>483,-</b>
	SW 750	735-750	705-720	C23907	
	SW 800	785-800	755-770	C23908	
	SW 900	885-900	855-870	C23909	
	SW 1000	985-1000	955-970	C23910	

### Базовая цена нестандартного изготовления по заказу

Высота	Модель	Ширина B	Артикул №	Основная цена
500-2000	Стандартное изготовление по заказу	200-1200	C23980	<b>571,-</b>
	На ванну; только с дверью в нише	200-1200	C23981	

Диапазон регулирования = заявленный размер - 8мм / + 7мм

### Скосы и вырезы

Скосы и вырезы	Доплата
 Доплата за изготовление по размерам за каждый скос/вырез	<b>145,-</b>

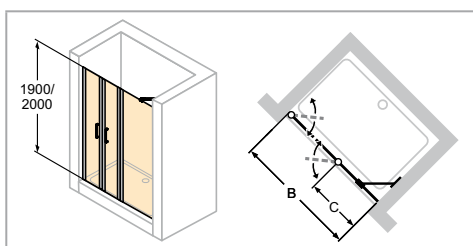
### Варианты

Варианты	Доплата
Полотенцедержатель (серебро с ярким блеском)	<b>149,-</b>

### Цвета - Стекла

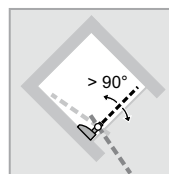
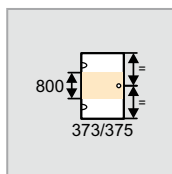
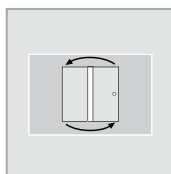
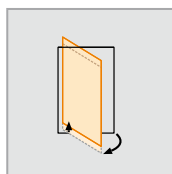

Цвет профиля	Код цвета	Доплата	Варианты стекла\декоры		без Anti-Plaque		с Anti-Plaque	
			Код стекла	Доплата	Код стекла	Доплата		
Белый	055	<b>0,-</b>	Прозрачное	321	<b>0,-</b>	322	<b>218,-</b>	
Матовое серебро	087	<b>0,-</b>	Privatima	373	<b>166,-</b>	375	<b>384,-</b>	
Серебро с ярким блеском	069	<b>103,-</b>						

# HÜPPE Classics 2 4-угольная



▪ Поставки с февраля 2018 г.

	<b>Размеры</b>
	WL: 24 R: 15 Mx: M+15 MG: 30
WEM = Установочный размер поддона (000) M = монтажный размер ограждения по середине стекла (001) Необходимо обязательно указывать при заказе.	



**Дверь, открывающаяся вовнутрь и наружу, с дополнительным элементом для ниши**

Высота	Модель	WEM B	M (по центру стекла) B	Ширина C	Ширина входа	Артикул №	Основная цена
1900	1200	1180-1205	1180-1205	392-407	620	C24601	1.053,-
	1400	1380-1405	1380-1405	392-407	620	C24602	1.085,-
	1600	1580-1605	1580-1605	592-607	820	C24603	
	1800	1780-1805	1780-1805	792-807	1020	C24604	1.301,-
2000	1200	1180-1205	1180-1205	392-407	620	C24605	1.156,-
	1400	1380-1405	1380-1405	392-407	620	C24606	1.191,-
	1600	1580-1605	1580-1605	592-607	820	C24607	
	1800	1780-1805	1780-1805	792-807	1020	C24608	1.429,-

**Базовая цена нестандартного изготовления по заказу**

Высота	Ширина B	Артикул №	Основная цена
1400-2000	1000-1600	C24680	1.301,-
	1601-2000	C24681	1.561,-

Диапазон регулирования = заявленный размер - 13мм / + 12мм

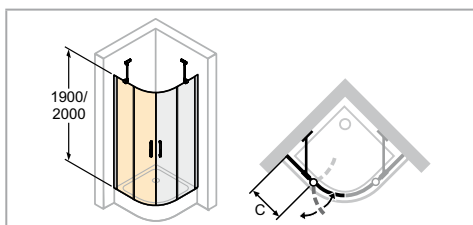
**Дополнительно**

Высота	Профиль	Артикул №	Цена
1900	Расширительный профиль, 15мм	178002 178006	45,-
2000	Расширительный профиль, 15мм		

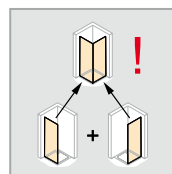
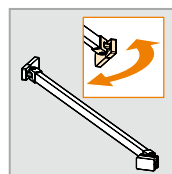
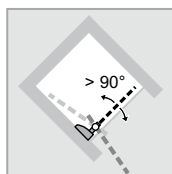
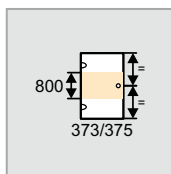
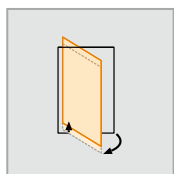

**Цвета - Стекла**

Цвет профиля	Код цвета	До-плата	Варианты стекла\декоры		без Anti-Plaque		с Anti-Plaque	
			Код стекла	До-плата	Код стекла	До-плата		
Белый	055	0,-	Прозрачное	321	0,-	322	218,-	
Матовое серебро	087	0,-	Privatima	373	166,-	375	384,-	
Серебро с ярким блеском	069	103,-						

# HÜPPE Classics 2 1/4 крыга



	<p><b>Размеры</b></p> <p>WL: 25  R: 15  Mx: M+15  MG: 30</p>
<p>WEM = Установочный размер поддона (000)  M = монтажный размер ограждения по середине стекла (001)  Необходимо обязательно указывать при заказе.</p>	



**Двустворчатая распашная дверь с неподвижными сегментами**

Высота	Модель	WEM	M (Размер по центру стекла)	Ширина входа	Ширина С	Радиус	Артикул №	Основная цена
1900	800	785-800	755-770	630	280-295	500	C24001	648,-
	900	885-900	855-870	630	380-395	500	C24002	
	1000	985-1000	955-970	630	480-495	500	C24003	666,-
	800	785-800	755-770	685	235-250	550	C24007	648,-
	900	885-900	855-870	685	335-350	550	C24008	
	1000	985-1000	955-970	685	435-450	550	C24009	666,-
2000	800	785-800	755-770	630	280-295	500	C24004	711,-
	900	885-900	855-870	630	380-395	500	C24005	
	1000	985-1000	955-970	630	480-495	500	C24006	732,-
	800	785-800	755-770	685	235-250	550	C24010	711,-
	900	885-900	855-870	685	335-350	550	C24011	
	1000	985-1000	955-970	685	435-450	550	C24012	732,-

**ВНИМАНИЕ: Цены, арт. № каждого сегмента. Вся конструкция включает два арт. №**

Возможны ассиметричные комбинации с поддоном HÜPPE Pugaño (радиус 500) и с поддонами других производителей.


**Базовая цена нестандартного изготовления по заказу**

Высота	Ширина	Ширина С	Радиус	Артикул №	Основная цена
1900/2000	735-1135	200-600	500	C24080	842,-
	735-1135	200-600	550	C24081	

Изготовление на заказ возможно только по ширине

Диапазон регулирования = заявленный размер - 8мм / + 7мм

**Скосы и вырезы**

Скосы и вырезы	Доплата
	Доплата за изготовление по размерам за каждый скос/вырез <b>145,-</b>

**Дополнительно**

Высота	Профиль	Артикул №	Цена
1900	Расширительный профиль, 15мм	178003	45,-
2000	Расширительный профиль, 15мм		

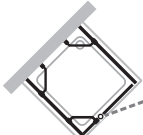
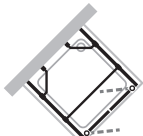
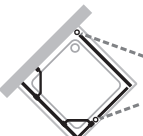
**Цвета - Стекла**

Цвет профиля	Код цвета	Доплата	Варианты стекла/декоры		без Anti-Plaque		с Anti-Plaque	
			Код стекла	Доплата	Код стекла	Доплата		
Белый	055	0,-	Прозрачное	321	0,-	322	218,-	
Матовое серебро	087	0,-	Privatima	373	166,-	375	384,-	
Серебро с ярким блеском	069	103,-						



# HÜPPE Classics 2 4-угольная

## Распашная дверь - П-образная кабина 4-угольная

Высота	Ширина	Состоит из следующего:	для типа	Артикул №	Цена
1400-2000 1400-2000	700-1200 200-1200	1 Распашная дверь с неподвижным сегментом 2 боковые стенки 1 дополнительный набор для П-образной кабины		C24180	<b>1.867,-</b>
1400-2000 1400-2000	600-1100 200-1200	1 дверь, открывающаяся вовнутрь и наружу 2 боковые стенки 1 дополнительный набор для П-образной кабины		C24480	<b>1.942,-</b>
1400-2000 1400-2000 1400-2000	700-1200 500-1100 200-1200	1 Распашная дверь с неподвижным сегментом 1 Распашная дверь 1 боковая стенка 1 дополнительный набор для П-образной кабины		C24280	<b>2.102,-</b>

Важно определиться с размерами: либо задается установочный размер поддона, либо монтажный размер по центру стекла (например, при установке ограждения на пол).

При заказе ограждения необходимо указывать:

установочный размер поддона: 000

монтажный размер по оси стекла: 001

### Цвета - Стекла

Цвет профиля	Код цвета	До-плата
Белый	055	<b>0,-</b>
Серебро с ярким блеском	069	<b>206,-</b>
Матовое серебро	087	<b>206,-</b>

Варианты стекла\декоры	без Anti-Plaque		с Anti-Plaque	
	Код стекла	До-плата	Код стекла	До-плата
Прозрачное	321	<b>0,-</b>	322	<b>436,-</b>



# Обзор моделей HÜPPE Aura elegance - Основная цена

## 4-угольная

2х-секционная  
раздвижная дверь  
для углового входа

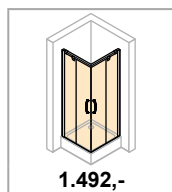
Односекционная  
раздвижная дверь  
с неподвижным  
сегментом

Боковая стенка для  
односекционной  
раздвижной двери  
с неподвижным  
сегментом

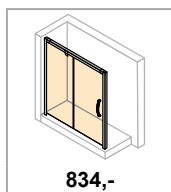
Раздвижная дверь  
с неподвижным  
сегментом и доп.  
элементом

Двухсекционная  
раздвижная дверь  
с неподвижными  
сегментами

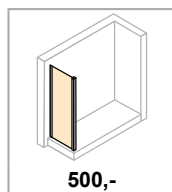
Боковая стенка  
для 2-х секционной  
раздвижной двери  
с неподвижными  
сегментами/  
раздвижной двери  
с неподвижным  
сегментом и  
дополнительным  
элементом



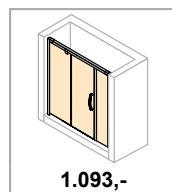
F.6-F.7



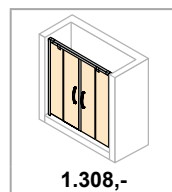
F.8-F.11



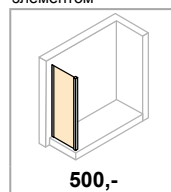
F.12-F.13



F.14-F.15



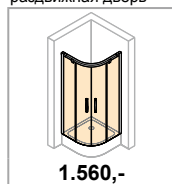
F.16-F.17



F.18-F.19

## 1/4 круга

Двустворчатая  
раздвижная дверь



F.20-F.21


## 4-угольная

Распашная дверь с неподвижными сегментами для углового входа

Распашная дверь с неподвижным сегментом для ниши

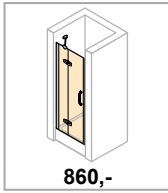
Распашная дверь с неподвижным сегментом для боковой стенки/ Угловой вход

Боковая стенка



1.492,-

F.22-F.23



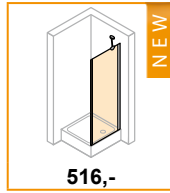
860,-

F.24-F.25



860,-

F.26-F.29

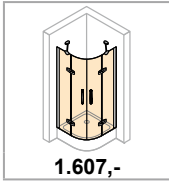


516,-

F.30-F.31

## 1/4 круга

Двустворчатая распашная дверь с неподвижными сегментами

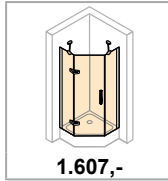


1.607,-

F.32-F.33

## 5-угольная

Распашная дверь с неподвижными сегментами



1.607,-

F.34-F.35

NEW

Теперь доступна со стандартной высотой 2000мм!

Все цены указаны в ЕВРО без НДС. Все размеры указаны в мм.

# Раздвижные двери HÜPPE Aura elegance



## Распашные двери HÜPPE Aura elegance



# Подробно об изделии

## Раздвижные двери



Ручка



Простое отщёлкивание сегментов дверей обеспечивает лёгкую чистку



Механизм Soft-Open / Soft-Close обеспечивает лёгкое закрытие прозрачных дверей серии HÜPPE Aura elegance



Угловые соединения, держатели стекла, колпачки, ручка и порожки всегда имеют покрытие «хром» или «глянцевый хром»

Новейший дизайн в оформлении с использованием двух цветов: матовое серебро/белый



Матовое серебро



Белый цвет



Глянцевый хром

Все модели раздвижных дверей серии HÜPPE Aura elegance устанавливаются с порошком для оптимальной герметичности или без него.

# Подробно об изделии Распашные двери



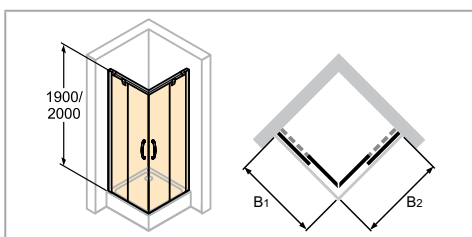
Шарниры со встроенным подъемно-опускающим механизмом для плотного закрывания двери.  
Стабилизационный кронштейн, петли, ручка и порожек всегда выполнены в цвете хром или глянцевый хром.



Приятная на ощупь ручка



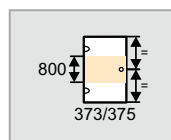
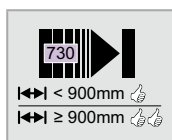
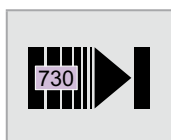
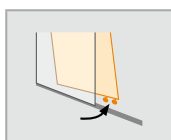

# НÜPPE Aura eleganse 4-угольная



**Размеры**

WL: 23  
R: 15  
Mx: M+10  
MG: 25

WEM = Установочный размер поддона (000)  
M = монтажный размер ограждения по середине стекла (001)  
Необходимо обязательно указывать при заказе.



**2х-секционная раздвижная дверь для углового входа**

Высота	Модель	WEM B1	WEM B2	M (центр стекла) B1	M (центр стекла) B2	Ширина входа	Артикул №	Основная цена
1900	800x800	785-805	785-805	760-780	760-780	380-410	401301	1.492,-
	900x900	885-905	885-905	860-880	860-880	450-480	401302	
	1000x1000	985-1005	985-1005	960-980	960-980	520-550	401303	1.537,-
	750x900	735-755	885-905	710-730	860-880	400-430	401304	1.492,-
	800x1200	785-805	1185-1205	760-780	1160-1180	520-550	401306	1.567,-
	900x750	885-905	735-755	860-880	710-730	400-430	401305	1.492,-
	1200x800	1185-1205	785-805	1160-1180	760-780	520-550	401307	1.567,-
2000	800x800	785-805	785-805	760-780	760-780	380-410	401308	1.641,-
	900x900	885-905	885-905	860-880	860-880	450-480	401309	
	1000x1000	985-1005	985-1005	960-980	960-980	520-550	401310	1.689,-
	750x900	735-755	885-905	710-730	860-880	400-430	401311	1.641,-
	800x1200	785-805	1185-1205	760-780	1160-1180	520-550	401313	1.722,-
	900x750	885-905	735-755	860-880	710-730	400-430	401312	1.641,-
	1200x800	1185-1205	785-805	1160-1180	760-780	520-550	401314	1.722,-

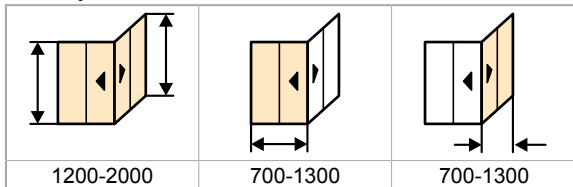
**Базовая цена нестандартного изготовления по заказу**

Высота	Ширина B1	Ширина B2	Артикул №	Основная цена
1200-2000	700-1300	700-1300	401380	1.939,-

Диапазон регулирования = заявленный размер -10мм/ +10мм

Несимметричные решения: мин. ширина 655мм, мин. ширина другой стороны при этом 805мм.

**Размеры: мин. – макс.**



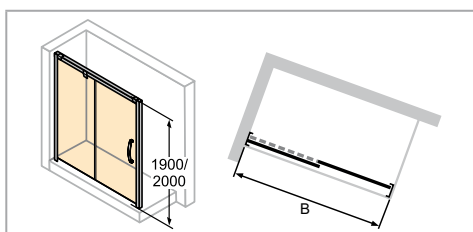
**Варианты**

Варианты оформления/опционально		До-плата
Функция Soft-Open-/Soft-Close	730	178,-

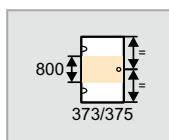
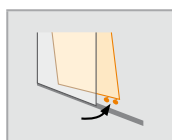

**Цвета - Стекла**

Цвет профиля	Код цвета	До-плата	Варианты стекла/декоры		без Anti-Plaque		с Anti-Plaque	
			Код стекла	До-плата	Код стекла	До-плата		
Белый	055	0,-	Прозрачное	321	0,-	322	436,-	
Матовое серебро	087		Sand Plus	315	332,-	316	768,-	
Глянцевый хром	092	322,-	Privatima	373		375		

# НÜPPE Aura eleganse 4-угольная



	<p><b>Размеры</b></p> <p>WL: 23  R: 15  Mx: M+10  MG: 25</p>
<p>WEM = Установочный размер поддона (000)  M = монтажный размер ограждения по середине стекла (001)  Необходимо обязательно указывать при заказе.</p>	



## Односекционная раздвижная дверь с неподвижным сегментом

### Крепление слева

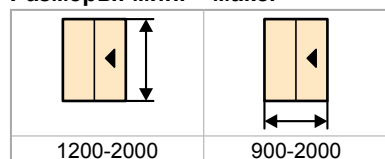
Высота	Модель	WEM Ниша	WEM Боковая стенка	М (по центру стекла) Ниша	М (по центру стекла) Боковая стенка	Ширина входа	Артикул №	Основная цена
1900	900	860-900	890-930	860-900	872-912	330-370	401401	<b>834,-</b>
	1000	960-1000	990-1030	960-1000	972-1012	380-420	401402	<b>860,-</b>
	1100	1060-1100	1090-1130	1060-1100	1072-1112	430-470	401403	
	1200	1160-1200	1190-1230	1160-1200	1172-1212	480-520	401404	<b>877,-</b>
	1300	1260-1300	1290-1330	1260-1300	1272-1312	530-570	401405	
	1400	1360-1400	1390-1430	1360-1400	1372-1412	580-620	401406	
	1500	1460-1500	1490-1530	1460-1500	1472-1512	630-670	401407	
	1600	1560-1600	1590-1630	1560-1600	1572-1612	680-720	401408	
	1700	1660-1700	1690-1730	1660-1700	1672-1712	730-770	401409	
	1800	1760-1800	1790-1830	1760-1800	1772-1812	780-820	401410	
2000	900	860-900	890-930	860-900	872-912	330-370	401411	
	1000	960-1000	990-1030	960-1000	972-1012	380-420	401412	<b>946,-</b>
	1100	1060-1100	1090-1130	1060-1100	1072-1112	430-470	401413	
	1200	1160-1200	1190-1230	1160-1200	1172-1212	480-520	401414	<b>964,-</b>
	1300	1260-1300	1290-1330	1260-1300	1272-1312	530-570	401415	
	1400	1360-1400	1390-1430	1360-1400	1372-1412	580-620	401416	
	1500	1460-1500	1490-1530	1460-1500	1472-1512	630-670	401417	
	1600	1560-1600	1590-1630	1560-1600	1572-1612	680-720	401418	
	1700	1660-1700	1690-1730	1660-1700	1672-1712	730-770	401419	
	1800	1760-1800	1790-1830	1760-1800	1772-1812	780-820	401420	

### Базовая цена нестандартного изготовления по заказу - Крепление слева

Высота	Модель	Ширина В	Артикул №	Основная цена
1200-2000	В нишу	900-2000	401480	<b>1.084,-</b>
	Для боковой стенки	900-2000	401481	

Диапазон регулирования = заявленный размер -20мм/ +20мм

### Размеры: мин. – макс.



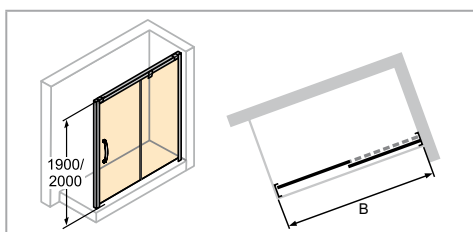
### Варианты

Варианты оформления/опционально		До-плата
Функция Soft-Open-/Soft-Close	730	<b>89,-</b>

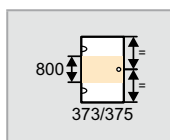
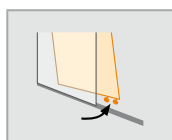

### Цвета - Стекла

Цвет профиля	Код цвета	До-плата	Варианты стекла\декоры		без Anti-Plaque		с Anti-Plaque	
			Код стекла	До-плата	Код стекла	До-плата		
Белый	055	<b>0,-</b>	Прозрачное	321	<b>0,-</b>	322	<b>218,-</b>	
Матовое серебро	087		Sand Plus	315	<b>166,-</b>	316	<b>384,-</b>	
Глянцевый хром	092	<b>161,-</b>	Privatima	373		375		

# HÜPPE Aura eleganse 4-угольная



	<p><b>Размеры</b></p> <p>WL: 23  R: 15  Mx: M+10  MG: 25</p>
<p>WEM = Установочный размер поддона (000)  M = монтажный размер ограждения по середине стекла (001)  Необходимо обязательно указывать при заказе.</p>	



Односекционная раздвижная дверь с неподвижным сегментом

Крепление справа

Высота	Модель	WEM Ниша	WEM Боковая стенка	М (по центру стекла) Ниша	М (по центру стекла) Боковая стенка	Ширина входа	Артикул №	Основная цена
1900	900	860-900	890-930	860-900	872-912	330-370	401501	834,-
	1000	960-1000	990-1030	960-1000	972-1012	380-420	401502	860,-
	1100	1060-1100	1090-1130	1060-1100	1072-1112	430-470	401503	
	1200	1160-1200	1190-1230	1160-1200	1172-1212	480-520	401504	877,-
	1300	1260-1300	1290-1330	1260-1300	1272-1312	530-570	401505	
	1400	1360-1400	1390-1430	1360-1400	1372-1412	580-620	401506	
	1500	1460-1500	1490-1530	1460-1500	1472-1512	630-670	401507	
	1600	1560-1600	1590-1630	1560-1600	1572-1612	680-720	401508	
	1700	1660-1700	1690-1730	1660-1700	1672-1712	730-770	401509	
1800	1760-1800	1790-1830	1760-1800	1772-1812	780-820	401510		
2000	900	860-900	890-930	860-900	872-912	330-370	401511	918,-
	1000	960-1000	990-1030	960-1000	972-1012	380-420	401512	946,-
	1100	1060-1100	1090-1130	1060-1100	1072-1112	430-470	401513	
	1200	1160-1200	1190-1230	1160-1200	1172-1212	480-520	401514	964,-
	1300	1260-1300	1290-1330	1260-1300	1272-1312	530-570	401515	
	1400	1360-1400	1390-1430	1360-1400	1372-1412	580-620	401516	
	1500	1460-1500	1490-1530	1460-1500	1472-1512	630-670	401517	
	1600	1560-1600	1590-1630	1560-1600	1572-1612	680-720	401518	
	1700	1660-1700	1690-1730	1660-1700	1672-1712	730-770	401519	
1800	1760-1800	1790-1830	1760-1800	1772-1812	780-820	401520		

Базовая цена нестандартного изготовления по заказу - Крепление справа

Высота	Модель	Ширина В	Артикул №	Основная цена
1200-2000	В нишу	900-2000	401580	1.084,-
	Для боковой стенки	900-2000	401581	

Диапазон регулирования = заявленный размер -20мм/ +20мм

Размеры: мин. – макс.

1200-2000	900-2000

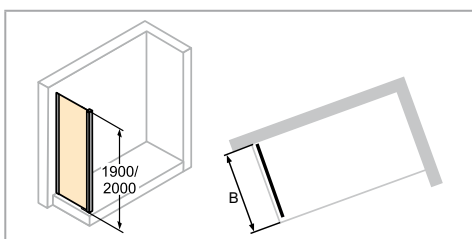
Варианты

Варианты оформления/опционально		До-плата
Функция Soft-Open-/Soft-Close	730	89,-

Цвета - Стекла

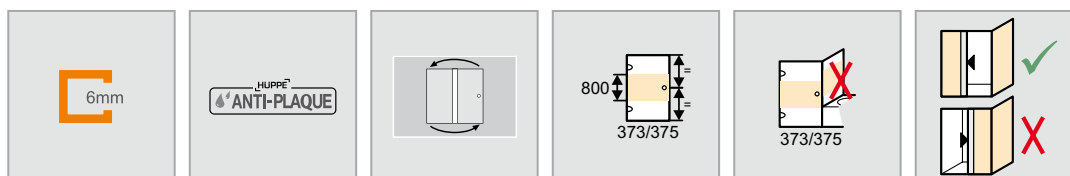
Цвет профиля	Код цвета	До-плата	Варианты стекла\декоры		без Anti-Plaque		с Anti-Plaque	
			Код стекла	До-плата	Код стекла	До-плата		
Белый	055	0,-	Прозрачное	321	0,-	322	218,-	
Матовое серебро	087		Sand Plus	315	166,-	316	384,-	
Глянцевый хром	092	161,-	Privatima	373		375		

# HÜPPE Aura eleganse 4-угольная



- Высоту полотенцедержателя можно выбрать в индивидуальном порядке. Необходимо указать при заказе. При отсутствии указаний полотенцедержатель будет поставлен с расположением по центру стекла (по высоте и ширине).

Размеры	
	WL: 23 R: 8 Mx: M+10 MG: 18
WEM = Установочный размер поддона (000) M = монтажный размер ограждения по середине стекла (001) Необходимо обязательно указывать при заказе.	



**Боковая стенка для односекционной раздвижной двери с неподвижным сегментом**

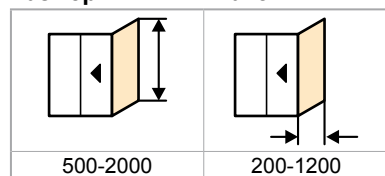
Высота	Модель	WEM	М (центр стекла)	Артикул №	Основная цена
1900	SW 750	735-755	710-730	401601	500,-
	SW 800	785-805	760-780	401602	
	SW 900	885-905	860-880	401603	
	SW 1000	985-1005	960-980	401604	
2000	SW 750	735-755	710-730	401605	550,-
	SW 800	785-805	760-780	401606	
	SW 900	885-905	860-880	401607	567,-
	SW 1000	985-1005	960-980	401608	

**Базовая цена нестандартного изготовления по заказу**


Высота	Модель	Ширина В	Артикул №	Основная цена
500-2000	Стандартное изготовление по заказу	200-1200	401680	651,-
	На ванне	200-1200	401681	
	Линейная конфигурация	200-1200	401682	

Диапазон регулирования = заявленный размер -10мм/ +10мм

**Размеры: мин. – макс.**



**Скосы и вырезы**

Скосы и вырезы	Доплата
	Доплата за изготовление по размерам за каждый скос/вырез <b>145,-</b>

**Варианты**

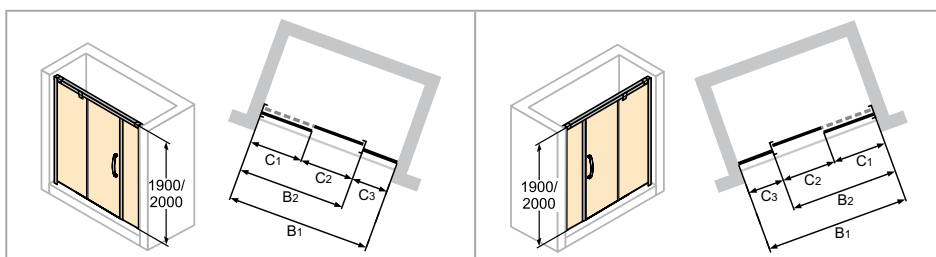
Варианты	Доплата
Полотенцедержатель (серебро с ярким блеском)	T99 <b>149,-</b>

**Цвета - Стекла**

Цвет профиля	Код цвета	Доплата	Варианты стекла\декоры		без Anti-Plaque		с Anti-Plaque	
			Код стекла	Доплата	Код стекла	Доплата		
Белый	055	0,-	Прозрачное	321	0,-	322	218,-	
Матовое серебро	087	0,-	Sand Plus	315	166,-	316	384,-	
Глянцевый хром	092	161,-	Privatima	373		375		



# HÜPPE Aura eleganse 4-угольная



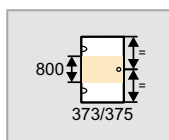
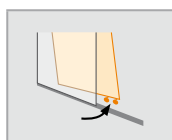

Крепление слева

Крепление справа

**Размеры**

WL: 23  
R: 15  
Mx: M+10  
MG: 25

WEM = Установочный размер поддона (000)  
M = монтажный размер ограждения по середине стекла (001)  
Необходимо обязательно указывать при заказе.



## Раздвижная дверь с неподвижным сегментом и доп. элементом

### Крепление слева

Высота	Модель	WEM Ниша/SWK	WEM Боковая стенка	М (по центру стекла) Ниша/SWK	М (по центру стекла) Боковая стенка	Ширина C1	Ширина C2	Ширина C3	Артикул №	Основная цена
1900	1600	1560-1600	1590-1630	1560-1600	1572-1612	670-685	575-615	211-226	401801	1.093,-
	1700	1660-1700	1690-1730	1660-1700	1672-1712	720-735	625-665	211-226	401802	
	1800	1760-1800	1790-1830	1760-1800	1772-1812	770-785	675-715	211-226	401803	
2000	1600	1560-1600	1590-1630	1560-1600	1572-1612	670-685	575-615	211-226	401804	1.203,-
	1700	1660-1700	1690-1730	1660-1700	1672-1712	720-735	625-665	211-226	401805	
	1800	1760-1800	1790-1830	1760-1800	1772-1812	770-785	675-715	211-226	401806	

### Базовая цена нестандартного изготовления по заказу - Крепление слева

Высота	Модель	Ширина B1	Ширина B2	Ширина дополнительного элемента C3	Артикул №	Основная цена
1200-2000	В нишу	1200-1800	1000-1600	200-1200	401880	1.422,-
	В нишу	1801-2400	1000-2200	200-1200	40188A	1.774,-
	Для боковой стенки	1200-1800	1000-1600	200-1200	401881	1.422,-
	Для боковой стенки	1801-2400	1000-2200	200-1200	40188B	1.774,-

Диапазон регулирования = заявленный размер -20мм/ +20мм

### Крепление справа

Высота	Модель	WEM Ниша/SWK	WEM Боковая стенка	М (по центру стекла) Ниша/SWK	М (по центру стекла) Боковая стенка	Ширина C1	Ширина C2	Ширина C3	Артикул №	Основная цена
1900	1600	1560-1600	1590-1630	1560-1600	1572-1612	670-685	575-615	211-226	401901	1.093,-
	1700	1660-1700	1690-1730	1660-1700	1672-1712	720-735	625-665	211-226	401902	
	1800	1760-1800	1790-1830	1760-1800	1772-1812	770-785	675-715	211-226	401903	
2000	1600	1560-1600	1590-1630	1560-1600	1572-1612	670-685	575-615	211-226	401904	1.203,-
	1700	1660-1700	1690-1730	1660-1700	1672-1712	720-735	625-665	211-226	401905	
	1800	1760-1800	1790-1830	1760-1800	1772-1812	770-785	675-715	211-226	401906	

### Базовая цена нестандартного изготовления по заказу - Крепление справа

Высота	Модель	Ширина B1	Ширина B2	Ширина дополнительного элемента C3	Артикул №	Основная цена
1200-2000	В нишу	1200-1800	1000-1600	200-1200	401980	1.422,-
	В нишу	1801-2400	1000-2200	200-1200	40198A	1.774,-
	Для боковой стенки	1200-1800	1000-1600	200-1200	401981	1.422,-
	Для боковой стенки	1801-2400	1000-2200	200-1200	40198B	1.774,-

Диапазон регулирования = заявленный размер -20мм/ +20мм

### Размеры: мин. – макс.

1200-2000	1200-2400	1000-2200	200-1200

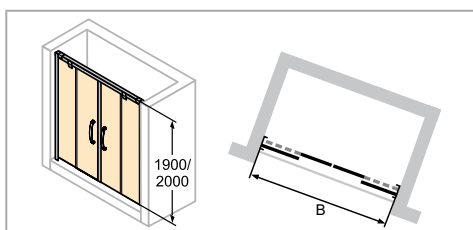
### Варианты

Варианты оформления/опционально		До-плата
Функция Soft-Open-/Soft-Close	730	89,-

### Цвета - Стекла

Цвет профиля	Код цвета	До-плата	Варианты стекла/декоры	без Anti-Plaque		с Anti-Plaque	
				Код стекла	До-плата	Код стекла	До-плата
Белый	055	0,-	Прозрачное	321	0,-	322	436,-
Матовое серебро	087	0,-	Sand Plus	315	332,-	316	768,-
Глянцевый хром	092	322,-	Privatima	373		375	

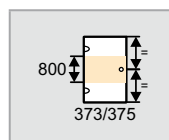
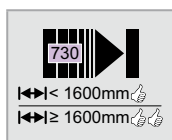
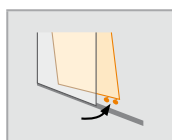

# НÜPPE Aura eleganse 4-угольная



**Размеры**

WL: 23  
R: 15  
Mx: M+10  
MG: 25

WEM = Установочный размер поддона (000)  
M = монтажный размер ограждения по середине стекла (001)  
Необходимо обязательно указывать при заказе.



**Двухсекционная раздвижная дверь с неподвижными сегментами**

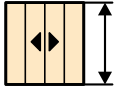

Высота	Модель	WEM Ниша/SWK	WEM Боковая стенка	М (по центру стекла) Ниша/SWK	М (по центру стекла) Боковая стенка	Ширина входа	Артикул №	Основная цена
1900	1600	1560-1600	1590-1630	1560-1600	1572-1612	610-650	402101	<b>1.308,-</b>
	1700	1660-1700	1690-1730	1660-1700	1672-1712	660-700	402102	
	1800	1760-1800	1790-1830	1760-1800	1772-1812	710-750	402103	
2000	1600	1560-1600	1590-1630	1560-1600	1572-1612	610-650	402104	<b>1.438,-</b>
	1700	1660-1700	1690-1730	1660-1700	1672-1712	660-700	402105	
	1800	1760-1800	1790-1830	1760-1800	1772-1812	710-750	402106	

**Базовая цена нестандартного изготовления по заказу**

Высота	Модель	Ширина В	Артикул №	Основная цена
1200-2000	В нишу	1200-1800	402180	<b>1.699,-</b>
	В нишу	1801-2200	40218A	<b>2.051,-</b>
	Для боковой стенки	1200-1800	402181	<b>1.699,-</b>
	Для боковой стенки	1801-2200	40218B	<b>2.051,-</b>

Диапазон регулирования = заявленный размер -20мм/ +20мм

**Размеры: мин. – макс.**

	
1200-2000	1200-2200

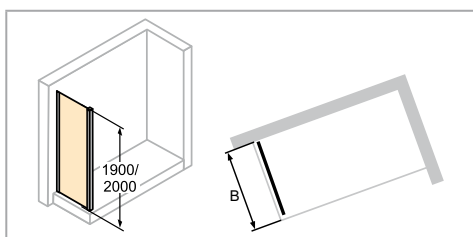
**Варианты**

Варианты оформления/опционально		До-плата
Функция Soft-Open-/Soft-Close	730	<b>178,-</b>

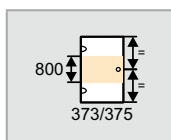
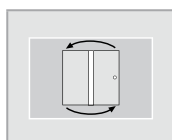

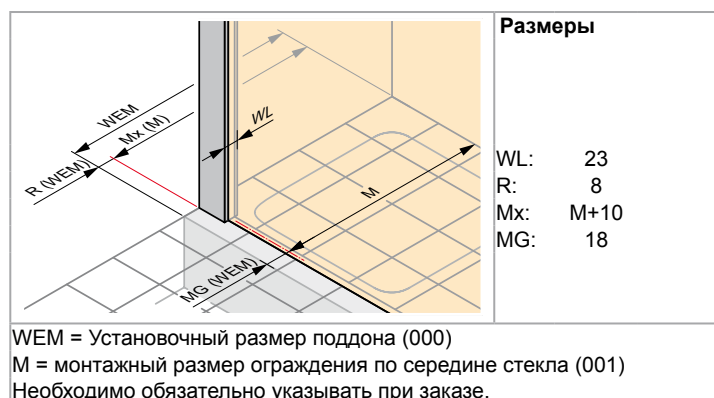
**Цвета - Стекла**

Цвет профиля	Код цвета	До-плата	Варианты стекла\декоры		без Anti-Plaque		с Anti-Plaque	
			Код стекла	До-плата	Код стекла	До-плата		
Белый	055	0,-	Прозрачное	321	0,-	322	<b>436,-</b>	
Матовое серебро	087	0,-	Sand Plus	315	<b>332,-</b>	316	<b>768,-</b>	
Глянцевый хром	092	<b>322,-</b>	Privatima	373		375		

# HÜPPE Aura eleganse 4-угольная



- Высоту полотенцедержателя можно выбрать в индивидуальном порядке. Необходимо указать при заказе. При отсутствии указаний полотенцедержатель будет поставлен с расположением по центру стекла (по высоте и ширине).



**Боковая стенка для 2-х секционной раздвижной двери с неподвижными сегментами/  
раздвижной двери с неподвижным сегментом и дополнительным элементом**

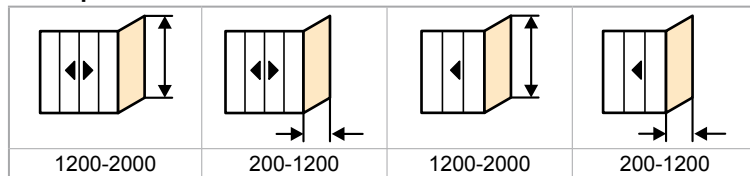
Высота	Модель	WEM	М (центр стекла)	Артикул №	Основная цена
1900	SW 750	735-755	710-730	402201	500,-
	SW 800	785-805	760-780	402202	
	SW 900	885-905	860-880	402203	515,-
	SW 1000	985-1005	960-980	402204	
2000	SW 750	735-755	710-730	402205	550,-
	SW 800	785-805	760-780	402206	
	SW 900	885-905	860-880	402207	567,-
	SW 1000	985-1005	960-980	402208	

**Базовая цена нестандартного изготовления по заказу**

Высота	Модель	Ширина В	Артикул №	Основная цена
1200-2000	Стандартное изготовление по заказу	200-1200	402280	651,-
	На ванне	200-1200	402281	
	Линейная конфигурация	200-1200	402282	

Диапазон регулирования = заявленный размер -10мм/ +10мм

**Размеры: мин. – макс.**



**Скосы и вырезы**

Скосы и вырезы	Доплата
	Доплата за изготовление по размерам за каждый скос/вырез <b>145,-</b>

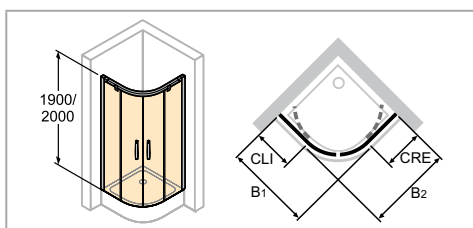
**Варианты**

Варианты	Доплата
Полотенцедержатель (серебро с ярким блеском)	T99 <b>149,-</b>

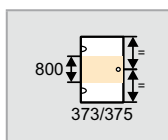
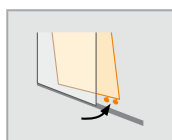

**Цвета - Стекла**

Цвет профиля	Код цвета	Доплата	Варианты стекла\декоры		без Anti-Plaque		с Anti-Plaque	
			Код стекла	Доплата	Код стекла	Доплата		
Белый	055	0,-	Прозрачное	321	0,-	322	218,-	
Матовое серебро	087	0,-	Sand Plus	315	166,-	316	384,-	
Глянцевый хром	092	161,-	Privatima	373		375		

# HÜPPE Aura elegance 1/4 круга



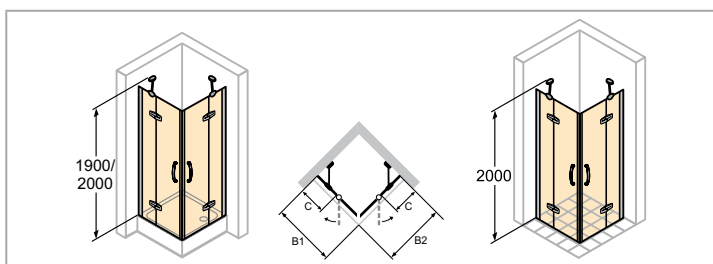
	<p><b>Размеры</b></p> <p>WL: 23  R: 15  Mx: M+10  Mg: 25</p>
	<p>WEM = Установочный размер поддона (000)  M = монтажный размер ограждения по середине стекла (001)  Необходимо обязательно указывать при заказе.</p>



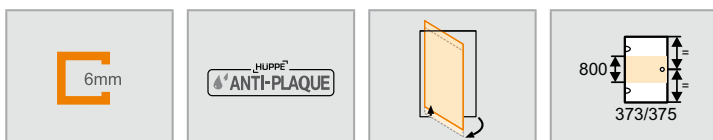




# НҮРРЕ Aura eleganse 4-угольная



	<p><b>Размеры</b></p> <p>WL: 25  R: 15  Mx: M+15  MG: 30</p>
<p>WEM = Установочный размер поддона (000)  M = монтажный размер ограждения по середине стекла (001)  Необходимо обязательно указывать при заказе.</p>	



## Распашная дверь с неподвижными сегментами для углового входа

Рекомендуется монтаж на душевых поддонах

Высота	Модель	WEM B1	WEM B2	М (центр стекла) B1	М (центр стекла) B2	Ширина входа	Ширина неподвижного сегмента С	Артикул №	Основная цена
1900	800x800	785-800	785-800	755-770	755-770	680	265-280	400501	1.492,-
	900x900	885-900	885-900	855-870	855-870	820	265-280	400502	
	1000x1000	985-1000	985-1000	955-970	955-970	960	265-280	400503	
2000	800x800	785-800	785-800	755-770	755-770	680	265-280	400520	1.641,-
	900x900	885-900	885-900	855-870	855-870	820	265-280	400521	
	1000x1000	985-1000	985-1000	955-970	955-970	960	265-280	400522	

Рекомендуется монтаж заподлицо с полом

Высота	Модель	М (центр стекла) B1	М (центр стекла) B2	Ширина входа	Ширина неподвижного сегмента С	Артикул №	Основная цена
2000	800x800	792-807	792-807	680	302-317	400512	1.641,-
	900x900	892-907	892-907	820	302-317	400513	
	1000x1000	992-1007	992-1007	960	302-317	400514	

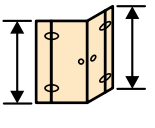
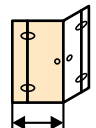
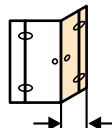
### Базовая цена нестандартного изготовления по заказу

Высота	Ширина B1	Ширина B2	Артикул №	Основная цена
1600-2000	700-1200	700-1200	400580	1.940,-

Диапазон регулирования = заявленный размер - 8мм / + 7мм

Ширина неподвижных сегментов рассчитывается фабрикой HÜPPE.

### Размеры: мин. – макс.

		
1600-2000	700-1200	700-1200

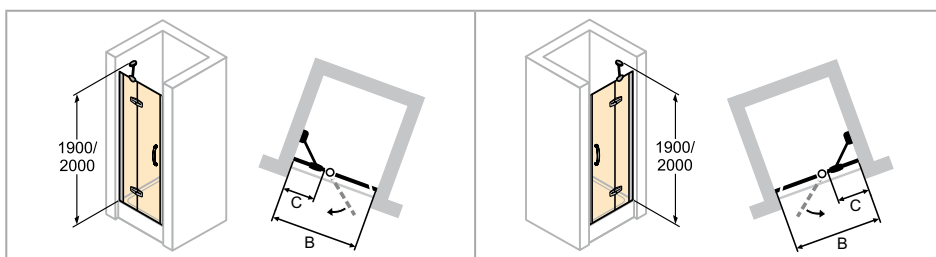
### Дополнительно

Высота	Профиль	Артикул №	Цена
1900	Расширительный профиль, 15мм	178002	45,-
2000	Расширительный профиль, 15мм		

### Цвета - Стекла

Цвет профиля	Код цвета	До-плата	Варианты стекла/декоры		без Anti-Plaque		с Anti-Plaque	
			Код стекла	До-плата	Код стекла	До-плата		
Белый	055	0,-	Прозрачное	321	0,-	322	436,-	
Матовое серебро	087	0,-	Sand Plus	315	332,-	316	768,-	
Глянцевый хром	092	322,-	Privatima	373		375		

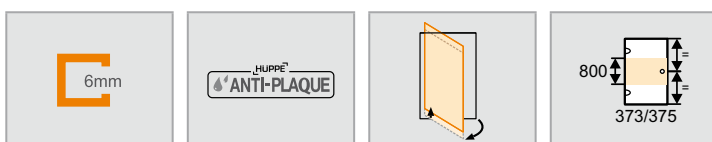
# НҮРРЕ Aura eleganse 4-угольная



Крепление слева

Крепление справа

	<p><b>Размеры</b></p> <p>WL: 25  R: 15  Mx: M+15  MG: 30</p>
<p>WEM = Установочный размер поддона (000)  M = монтажный размер ограждения по середине стекла (001)  Необходимо обязательно указывать при заказе.</p>	



**Распашная дверь с неподвижным сегментом для ниши**

**Крепление слева**

Высота	Модель	WEM В	М (по центру стекла) В	Ширина входа	Ширина неподвижного сегмента С	Артикул №	Основная цена
1900	800	785-805	785-805	472	265-280	400101	<b>860,-</b>
	900	885-905	885-905	572	265-280	400102	
	1000	985-1005	985-1005	672	265-280	400103	<b>885,-</b>
	1200	1185-1205	1185-1205	672	465-480	400107	<b>903,-</b>
2000	800	785-805	785-805	472	265-280	400104	<b>946,-</b>
	900	885-905	885-905	572	265-280	400105	
	1000	985-1005	985-1005	672	265-280	400106	<b>974,-</b>
	1200	1185-1205	1185-1205	672	465-480	400108	<b>994,-</b>

**Базовая цена нестандартного изготовления по заказу - Крепление слева**

Высота	Ширина В	Артикул №	Основная цена
1600-2000	700-1200	400180	<b>1.119,-</b>

Диапазон регулирования = заявленный размер -10мм/ +10мм

Ширина неподвижных сегментов рассчитывается фабрикой HÜPPE.

**Крепление справа**

Высота	Модель	WEM В	М (по центру стекла) В	Ширина входа	Ширина неподвижного сегмента С	Артикул №	Основная цена
1900	800	785-805	785-805	472	265-280	400201	<b>860,-</b>
	900	885-905	885-905	572	265-280	400202	
	1000	985-1005	985-1005	672	265-280	400203	<b>885,-</b>
	1200	1185-1205	1185-1205	672	465-480	400207	<b>903,-</b>
2000	800	785-805	785-805	472	265-280	400204	<b>946,-</b>
	900	885-905	885-905	572	265-280	400205	
	1000	985-1005	985-1005	672	265-280	400206	<b>974,-</b>
	1200	1185-1205	1185-1205	672	465-480	400208	<b>994,-</b>

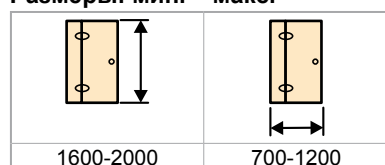
**Базовая цена нестандартного изготовления по заказу - Крепление справа**

Высота	Ширина В	Артикул №	Основная цена
1600-2000	700-1200	400280	<b>1.119,-</b>

Диапазон регулирования = заявленный размер -10мм/ +10мм

Ширина неподвижных сегментов рассчитывается фабрикой HÜPPE.

**Размеры: мин. – макс.**



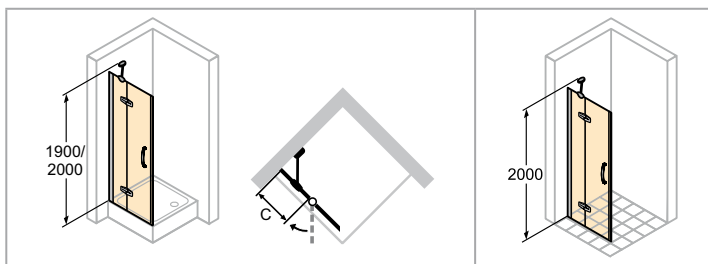
**Дополнительно**

Высота	Профиль	Артикул №	Цена
1900	Расширительный профиль, 15мм	178002	<b>45,-</b>
2000	Расширительный профиль, 15мм		

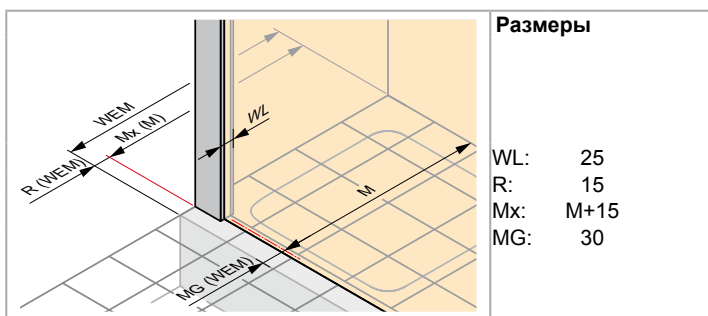
**Цвета - Стекла**

Цвет профиля	Код цвета	До-плата	Варианты стекла\декоры	без Anti-Plaque		с Anti-Plaque	
				Код стекла	До-плата	Код стекла	До-плата
Белый	055	<b>0,-</b>	Прозрачное	321	<b>166,-</b>	322	<b>218,-</b>
Матовое серебро	087		Sand Plus	315		316	<b>384,-</b>
Глянцевый хром	092		Privatima	373		375	

# HÜPPE Aura eleganse 4-угольная



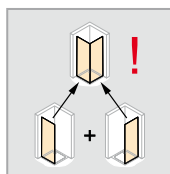
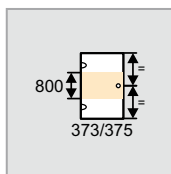
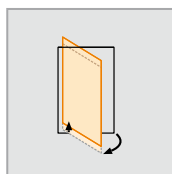

Крепление слева



## Размеры

WL: 25  
R: 15  
Mx: M+15  
MG: 30

WEM = Установочный размер поддона (000)  
M = монтажный размер ограждения по середине стекла (001)  
Необходимо обязательно указывать при заказе.



## Распашная дверь с неподвижным сегментом для боковой стенки/Угловой вход

### Крепление слева

Рекомендуется монтаж на душевых поддонах

Высота	Модель	WEM	M (центр стекла)	Ширина входа распашная дверь боковой стенкой	Ширина входа распашные двери угловой вход	Ширина неподвижного сегмента C	Артикул №	Основная цена
1900	750	735-750	705-720	372	540	315-330	400304	860,-
	800	785-800	755-770	472	680	265-280	400301	
	900	885-900	855-870	572	820	265-280	400302	
	1000	985-1000	955-970	672	960	265-280	400303	885,-
	1200	1185-1200	1155-1170	672	965	465-480	400305	902,-
2000	750	735-750	705-720	372	540	315-330	400311	946,-
	800	785-800	755-770	472	680	265-280	400312	
	900	885-900	855-870	572	820	265-280	400313	
	1000	985-1000	955-970	672	960	265-280	400314	974,-
	1200	1185-1200	1155-1170	672	965	465-480	400315	992,-

**ВНИМАНИЕ:** Угловой вход в комплекте состоит из двух артикулов. Дверь справа — см. на следующей странице.

### Крепление слева

Рекомендуется монтаж заподлицо с полом

Высота	Модель	M (центр стекла)	Ширина входа распашная дверь боковой стенкой	Ширина входа распашные двери угловой вход	Ширина неподвижного сегмента C	Артикул №	Основная цена
2000	750	742-757	380	540	352-367	400306	946,-
	800	792-807	480	680	302-317	400307	
	900	892-907	580	820	302-317	400308	
	1000	992-1007	680	960	302-317	400309	974,-
	1200	1192-1207	680	965	502-517	400310	992,-

**ВНИМАНИЕ:** Угловой вход в комплекте состоит из двух артикулов. Дверь справа — см. на следующей странице.

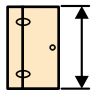
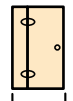
### Базовая цена нестандартного изготовления по заказу - Крепление слева

Высота	Ширина	Артикул №	Основная цена
1600-2000	700-1200	400380	1.119,-

Диапазон регулирования = заявленный размер - 8мм / + 7мм

Ширина неподвижных сегментов рассчитывается фабрикой HÜPPE.

### Размеры: мин. – макс.

	
1600-2000	700-1200

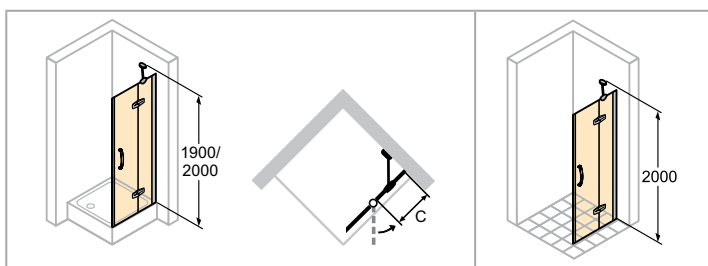
### Дополнительно

Высота	Профиль	Артикул №	Цена
1900	Расширительный профиль, 15мм	178002 178006	45,-
2000	Расширительный профиль, 15мм		

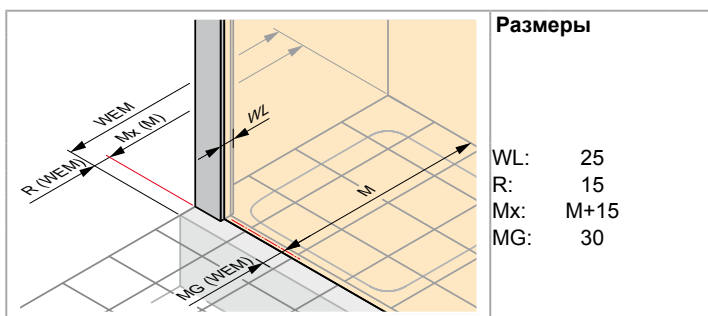
### Цвета - Стекла

Цвет профиля	Код цвета	До-плата	Варианты стекла/декоры		без Anti-Plaque		с Anti-Plaque	
			Код стекла	До-плата	Код стекла	До-плата		
Белый	055	0,-	Прозрачное	321	0,-	322	218,-	
Матовое серебро	087		Sand Plus	315	166,-	316	384,-	
Глянцевый хром	092		Privatima	373		375		

# HÜPPE Aura eleganse 4-угольная



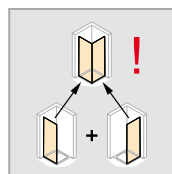
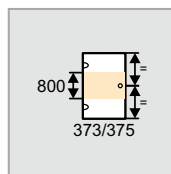
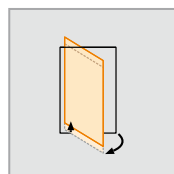

Крепление справа



### Размеры

WL: 25  
R: 15  
Mx: M+15  
MG: 30

WEM = Установочный размер поддона (000)  
M = монтажный размер ограждения по середине стекла (001)  
Необходимо обязательно указывать при заказе.



**Распашная дверь с неподвижным сегментом для боковой стенки/Угловой вход**

**Крепление справа**

Рекомендуется монтаж на душевых поддонах

Высота	Модель	WEM	M (центр стекла)	Ширина входа распашная дверь боковой стенкой	Ширина входа распашные двери угловой вход	Ширина неподвижного сегмента С	Артикул №	Основная цена
1900	750	735-750	705-720	372	540	315-330	400404	860,-
	800	785-800	755-770	472	680	265-280	400401	
	900	885-900	855-870	572	820	265-280	400402	
	1000	985-1000	955-970	672	960	265-280	400403	885,-
	1200	1185-1200	1155-1170	672	965	465-480	400405	902,-
2000	750	735-750	705-720	372	540	315-330	400411	946,-
	800	785-800	755-770	472	680	265-280	400412	
	900	885-900	855-870	572	820	265-280	400413	
	1000	985-1000	955-970	672	960	265-280	400414	974,-
	1200	1185-1200	1155-1170	672	965	465-480	400415	992,-

**ВНИМАНИЕ:** Угловой вход в комплекте состоит из двух артикулов. Дверь слева — см. на предыдущей странице.

**Крепление справа**

Рекомендуется монтаж заподлицо с полом

Высота	Модель	M (центр стекла)	Ширина входа распашная дверь боковой стенкой	Ширина входа распашные двери угловой вход	Ширина неподвижного сегмента С	Артикул №	Основная цена
2000	750	742-757	380	540	352-367	400406	946,-
	800	792-807	480	680	302-317	400407	
	900	892-907	580	820	302-317	400408	
	1000	992-1007	680	960	302-317	400409	974,-
	1200	1192-1207	680	965	502-517	400410	992,-

**ВНИМАНИЕ:** Угловой вход в комплекте состоит из двух артикулов. Дверь слева — см. на предыдущей странице.

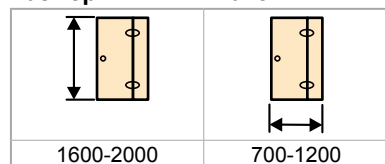
**Базовая цена нестандартного изготовления по заказу - Крепление справа**

Высота	Ширина	Артикул №	Основная цена
1600-2000	700-1200	400480	1.119,-

Диапазон регулирования = заявленный размер - 8мм / + 7мм

Ширина неподвижных сегментов рассчитывается фабрикой HÜPPE.

**Размеры: мин. – макс.**



**Дополнительно**

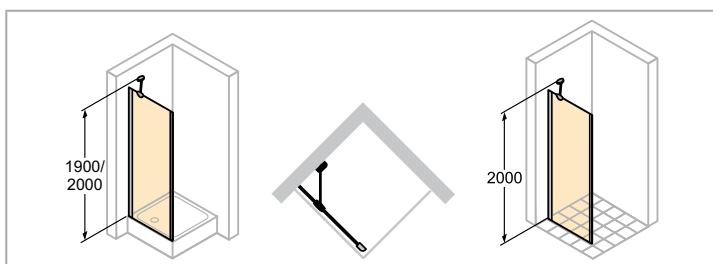
Высота	Профиль	Артикул №	Цена
1900	Расширительный профиль, 15мм	178002	45,-
2000	Расширительный профиль, 15мм		

**Цвета - Стекла**

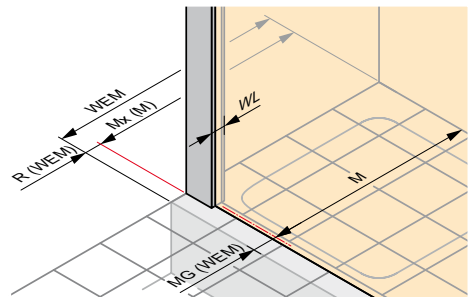
Цвет профиля	Код цвета	До-плата	Варианты стекла/декоры	без Anti-Plaque		с Anti-Plaque	
				Код стекла	До-плата	Код стекла	До-плата
Белый	055	0,-	Прозрачное	321	0,-	322	218,-
Матовое серебро	087		Sand Plus	315	166,-	316	384,-
Глянцевый хром	092		Privatima	373		375	



# HÜPPE Aura eleganse 4-угольная



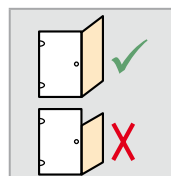
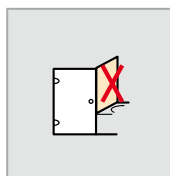
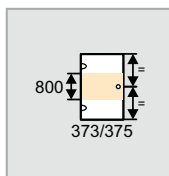
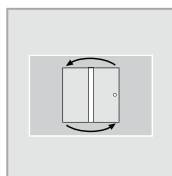

- Высоту полотенцедержателя можно выбрать в индивидуальном порядке. Необходимо указать при заказе. При отсутствии указаний полотенцедержатель будет поставлен с расположением по центру стекла (по высоте и ширине).



**Размеры**

WL: 25  
R: 15  
Mx: M+15  
MG: 30

WEM = Установочный размер поддона (000)  
M = монтажный размер ограждения по середине стекла (001)  
Необходимо обязательно указывать при заказе.



## Боковая стенка

Рекомендуется монтаж на душевых поддонах

Высота	Модель	WEM	M (центр стекла)	Артикул №	Основная цена
1900	SW 700	685-700	655-670	400601	516,-
	SW 750	735-750	705-720	400602	
	SW 800	785-800	755-770	400603	
	SW 900	885-900	855-870	400604	
	SW 1000	985-1000	955-970	400605	530,-
2000	SW 700	685-700	655-670	400620	567,-
	SW 750	735-750	705-720	400621	
	SW 800	785-800	755-770	400622	
	SW 900	885-900	855-870	400623	
	SW 1000	985-1000	955-970	400624	583,-

Рекомендуется монтаж заподлицо с полом

Высота	Модель	M (центр стекла)	Артикул №	Основная цена
2000	SW 700	692-707	400606	567,-
	SW 750	742-757	400607	
	SW 800	792-807	400608	
	SW 900	892-907	400609	
	SW 1000	992-1007	400610	583,-
	SW 1200	1192-1207	400611	595,-

### Базовая цена нестандартного изготовления по заказу

Высота	Ширина	Артикул №	Основная цена
1600-2000	200-1200	400680	671,-

Диапазон регулирования = заявленный размер - 8мм / + 7мм

### Размеры: мин. – макс.

1600-2000	200-1200

### Скосы и вырезы

Скосы и вырезы	Доплата
	Доплата за изготовление по размерам за каждый скос/вырез <b>145,-</b>

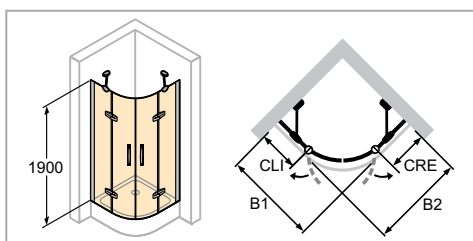
## Варианты

Варианты	Доплата
Полотенцедержатель (серебро с ярким блеском)	T99 <b>149,-</b>

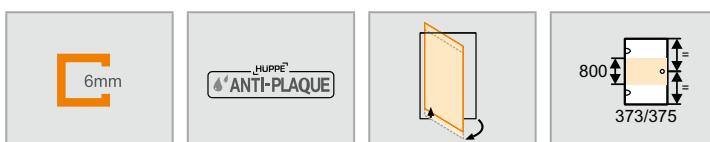
### Цвета - Стекла

Цвет профиля	Код цвета	Доплата	Варианты стекла\декоры		без Anti-Plaque		с Anti-Plaque	
			Код стекла	Доплата	Код стекла	Доплата		
Белый	055	0,-	Прозрачное	321	0,-	322	218,-	
Матовое серебро	087	0,-	Sand Plus	315	166,-	316	384,-	
Глянцевый хром	092	117,-	Privatima	373		375		

# HÜPPE Aura elegance 1/4 круга



	<p><b>Размеры</b></p> <p>WL: 25  R: 15  Mx: M+15  MG: 30</p>
<p>WEM = Установочный размер поддона (000)  M = монтажный размер ограждения по середине стекла (001)  Необходимо обязательно указывать при заказе.</p>	



**Двустворчатая распашная дверь с неподвижными сегментами**

Высота	Модель В1/ В2	WEM В1/В2	М (центр стекла) В1/В2	СLI	СRE	Ширина входа	Отступ профиля	Радиус	Артикул №	Основная цена
1900	900 x 900	885-900	855-870	365	365	675	15	500	400801	1.607,-
	1000 x 1000	985-1000	955-970	465	465	675	15	500	400802	1.654,-
	900 x 900	885-900	855-870	330	330	725	15	550	400803	1.607,-
	1000 x 1000	985-1000	955-970	430	430	725	15	550	400804	1.654,-

**Базовая цена нестандартного изготовления по заказу**

Высота	Ширина В1	Ширина В2	СLI	СRE	Радиус	Артикул №	Основная цена
1900	745-1135	745-1135	210-600	210-600	500	400880	2.089,-
	780-1170	780-1170	210-600	210-600	550	400881	

Диапазон регулирования = заявленный размер - 8мм / + 7мм

**Размеры: мин. – макс.**

1900	745-1170	745-1170	210-600	210-600

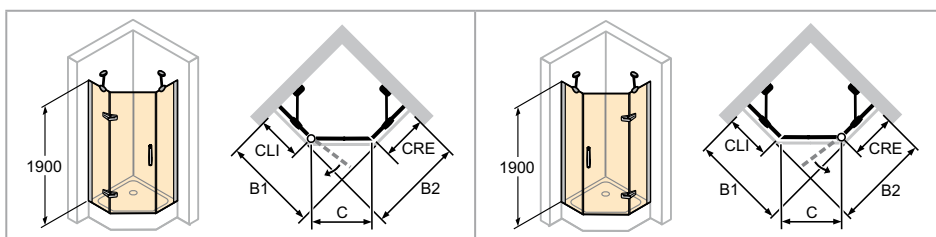
**Дополнительно**

Высота	Профиль	Артикул №	Цена
1900	Расширительный профиль, 15мм	178002 178006	45,-
2000	Расширительный профиль, 15мм		

**Цвета - Стекла**

Цвет профиля	Код цвета	До-плата	Варианты стекла/декоры		без Anti-Plaque		с Anti-Plaque	
			Код стекла	До-плата	Код стекла	До-плата		
Белый	055	0,-	Прозрачное	321	0,-	322	436,-	
Матовое серебро	087	0,-	Sand Plus	315	332,-	316	768,-	
Глянцевый хром	092	322,-	Privatima	373		375		

# HÜPPE Aura eleganse 5-угольная



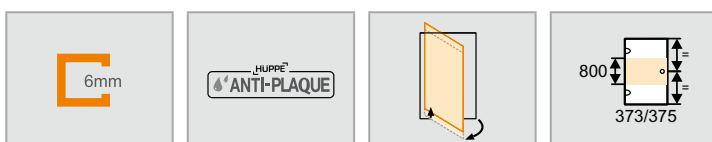
Крепление слева

Крепление справа

**Размеры**

WL: 25  
R: 15  
Mx: M+15  
MG: 30

WEM = Установочный размер поддона (000)  
M = монтажный размер ограждения по середине стекла (001)  
Необходимо обязательно указывать при заказе.



## Распашная дверь с неподвижными сегментами

### Крепление слева

Высота	Модель В1/В2	WEM В1/В2	М (центр стекла) В1/В2	CLI/CRE	Ширина входа	С	Отступ	Артикул №	Основная цена
1900	900 x 900	885-900	855-870	420-435	585	636	15	400901	1.607,-
	1000 x 1000	985-1000	955-970	470-485	655	707	15	400902	1.654,-

### Базовая цена нестандартного изготовления по заказу - Крепление слева

Высота	Модель В1/В2	CLI/CRE	С	Артикул №	Основная цена
1600-2000	900 x 900	210-600	636	400980	2.089,-
	1000 x 1000	210-600	707	400981	

Диапазон регулирования = заявленный размер - 8мм / + 7мм

### Крепление справа

Высота	Модель В1/В2	WEM В1/В2	М (центр стекла) В1/В2	CLI/CRE	Ширина входа	С	Отступ	Артикул №	Основная цена
1900	900 x 900	885-900	855-870	420-435	585	636	15	401101	1.607,-
	1000 x 1000	985-1000	955-970	470-485	655	707	15	401102	1.654,-

### Базовая цена нестандартного изготовления по заказу - Крепление справа

Высота	Модель В1/В2	CLI/CRE	С	Артикул №	Основная цена
1600-2000	900 x 900	210-600	636	401180	2.089,-
	1000 x 1000	210-600	707	401181	

Диапазон регулирования = заявленный размер - 8мм / + 7мм

### Размеры: мин. – макс.

1600-2000	900/1000	900/1000	210-600	210-600

### Дополнительно

Высота	Профиль	Артикул №	Цена
1900	Расширительный профиль, 15мм	178002	45,-
2000	Расширительный профиль, 15мм		

### Цвета - Стекла

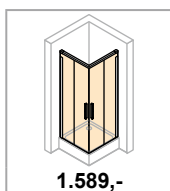
Цвет профиля	Код цвета	До-плата	Варианты стекла/декоры	без Anti-Plaque		с Anti-Plaque	
				Код стекла	До-плата	Код стекла	До-плата
Белый	055	0,-	Прозрачное	321	0,-	322	436,-
Матовое серебро	087		Sand Plus	315	332,-	316	768,-
Глянцевый хром	092		Privatima	373		375	

# Обзор моделей HÜPPE Design elegance - Основная цена

## Обзор моделей HÜPPE Design pure - Основная цена

### 4-угольная

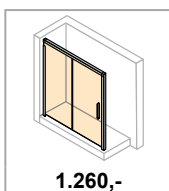
2-х-секционная  
раздвижная дверь  
для углового входа



**1.589,-**

G.6-G.7

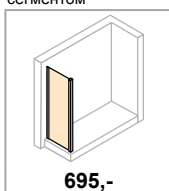
Односекционная  
раздвижная дверь  
с неподвижным  
сегментом



**1.260,-**

G.8-G.11

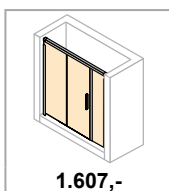
Боковая стенка для  
односекционной  
раздвижной двери  
с неподвижным  
сегментом



**695,-**

G.12-G.13

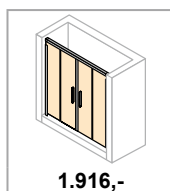
Раздвижная дверь  
с неподвижным  
сегментом и доп.  
элементом



**1.607,-**

G.14-G.15

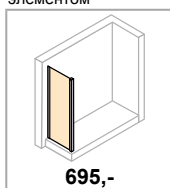
Двухсекционная  
раздвижная дверь  
с неподвижными  
сегментами



**1.916,-**

G.16-G.17

Боковая стенка  
для 2-х секционной  
раздвижной двери  
с неподвижными  
сегментами/  
раздвижной двери  
с неподвижным  
сегментом и  
дополнительным  
элементом




**695,-**

G.18-G.19

### 1/4 круга

Двустворчатая  
раздвижная дверь

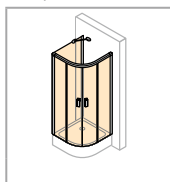


**1.825,-**

G.20-G.21

### П-образная кабина

П-образная кабина



G.23

# Обзор моделей HÜPPE Design elegance - Основная цена

## Обзор моделей HÜPPE Design pure - Основная цена

### 4-угольная

Распашная дверь	Распашная дверь с открытием вовнутрь/наружу для комбинации с боковой стенкой	Распашная дверь с неподвижным сегментом	Распашная дверь с открытием вовнутрь/наружу, с неподвижными сегментами, для комбинации с боковой стенкой	Распашная складывающаяся	Распашная складывающаяся дверь с неподвижным сегментом	Боковая стенка для распашной двери	Подвижная боковая стенка для распашной двери
G.28-G.29	G.30-G.31	<b>859,-</b>	G.34-G.35	G.36-G.39	<b>1.283,-</b>	G.44-G.45	G.46-G.47
Две распашные складывающиеся двери для ниши	Распашная дверь с дополнительным элементом для ниши	Распашная дверь с неподвижным сегментом и дополнительным элементом для ниши	Дверь, открывающаяся вовнутрь и наружу, для ниши	Дверь, открывающаяся вовнутрь и наружу, с дополнительным элементом для ниши	Двустворчатая дверь, открывающаяся вовнутрь и наружу, для боковой стенки	Боковая стенка для двери, открывающейся вовнутрь и наружу	
G.48-G.49	G.50-G.51	G.52-G.53	G.54-G.55	G.56-G.57	G.58-G.59	G.60-G.61	

### 1/4 круга

Двустворчатая распашная дверь	Двустворчатая распашная дверь с неподвижными сегментами
G.62-G.63	G.64-G.65
	<b>885,-</b>

### HÜPPE Design elegance 5-угольная

Двустворчатая распашная дверь с неподвижными сегментами
G.66-G.67
<b>1.773,-</b>

### Walk-In

Боковая стенка, отдельно	Walk-In — боковая стенка с подвижным сегментом
S.2-S.3	S.4-S.5
<b>588,-</b>	<b>1.160,-</b>

### Шторки для ванной

Однопанельная	Односекционная с неподвижным сегментом	Распашная складывающаяся дверь	Боковая стенка	3х-панельная
C.4-C.5	C.6-C.7	C.8-C.9	C.12-C.13	C.10-C.11
<b>409,-</b>	<b>609,-</b>	<b>859,-</b>	<b>409,-</b>	<b>1.097,-</b>

### П-образная кабина

Распашная дверь - П-образная кабина 4-угольная	Двустворчатая дверь, открывающаяся вовнутрь и наружу, - П-образная кабина 4-угольная	Распашная дверь - П-образная кабина 1/4 круга	Распашная дверь - П-образная кабина 5-угольная
G.69-G.71	G.72	G.73-G.74	G.75
<b>2.721,-</b>	<b>2.976,-</b>	<b>3.061,-</b>	<b>3.210,-</b>

NEW

Распашная дверь с дополнительным элементом: Теперь и для Design elegance!  
 Распашная складывающаяся дверь с неподвижным сегментом: Теперь и для Design elegance!  
 Дверь, открывающаяся вовнутрь и наружу, для ниши: Теперь доступны и с промежуточными размерами!



# Раздвижные двери HÜPPE Design elegance

## Раздвижные двери HÜPPE Design pure



# Распашные двери HÜPPE Design elegance

## Распашные двери HÜPPE Design pure



# Подробно об изделии

## Раздвижные двери



Ручка HÜPPE Design elegance



Ручка HÜPPE Design pure



Механизм Soft-Open / Soft-Close обеспечивает лёгкое закрывание прозрачных дверей серии HÜPPE Design



Внутри направляющие никак не загромождают пространство: роликовая конструкция не видна



Сегменты двери очень легко очищаются, для чего их можно легко отцепить, а затем опять зафиксировать



Полотенцедержатель с покрытием «серебро с ярким блеском» для всех боковых панелей. Полотенцедержатель заказывается в качестве варианта, при этом он прикручивается с боковой стенкой. В последующем полотенцедержатель можно заказать в качестве принадлежности (крепится на клей).



Двухцветное оформление (глянцевый хром/белый)



Двухцветное оформление (глянцевый хром/матовое серебро)



Двухцветное оформление (глянцевый хром/черный)



Двухцветное оформление (глянцевый хром/серо-коричневый)

Все модели серии HÜPPE Design устанавливаются с порошком для оптимальной герметичности или без него

Ручка, уплотнительные крышки и порожек выполнены в цвете «глянцевый хром»

# Подробно об изделии Распашные двери



Ручка HÜPPE Design elegance



Ручка HÜPPE Design pure



Все модели серии HÜPPE Design устанавливаются с порожком, для оптимальной герметичности, или без порога



Высококачественные хромовые покрытия:

Ручка, стабилизационный кронштейн, заглушка, петля распашной складывающейся двери и порожек всегда в цвете «хром» или «глянцевый хром»



Встроенный подъемно-опускающийся механизм приподнимает дверь при открытии  
Дверной сегмент фиксируется в различных положениях благодаря подъемно-опускающемуся механизму.



Полотенцедержатель с покрытием «серебро с ярким блеском» для всех боковых панелей. Полотенцедержатель заказывается в качестве варианта, при этом он прикручивается с боковой стенкой. В последующем полотенцедержатель можно заказать в качестве принадлежности (крепится на клей).



Стабилизационный кронштейн Design elegance и Design pure

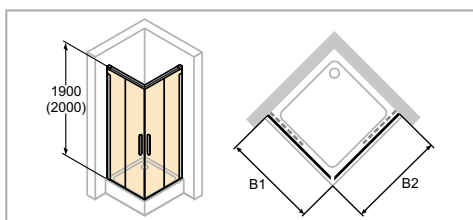
# HÜPPE Design elegance 4-угольная

## HÜPPE Design pure 4-угольная

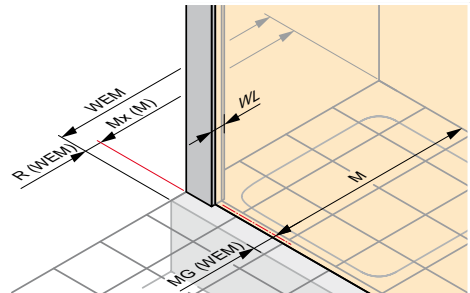
elegance



pure



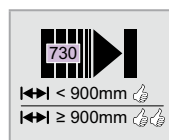
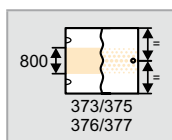
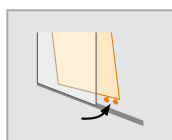

- Зеркальное стекло (380/381): При заказе необходимо указывать, какой сегмент необходим для зеркального стекла. При отсутствии каких-либо сведений все ограждение будет исполнено с зеркальной поверхностью.
- Техническая информация приведена в разделе «Цвет профиля и варианты стекла/декоры».



**Размеры**

WL: 23  
R: 15  
Mx: M+10  
MG: 25

WEM = Установочный размер поддона (000)  
M = монтажный размер ограждения по середине стекла (001)  
Необходимо обязательно указывать при заказе.



## 2х-секционная раздвижная дверь для углового входа

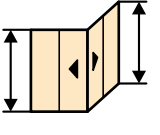
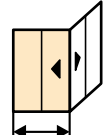
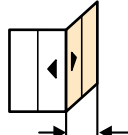
Высота	Модель	WEM B1	WEM B2	М (центр стекла) B1	М (центр стекла) B2	Ширина входа	elegance	pure	Основная цена
1900	800x800	785-805	785-805	760-780	760-780	380-410	8E2901	8P2901	1.589,-
	900x900	885-905	885-905	860-880	880-860	450-480	8E2902	8P2902	
	1000x1000	985-1005	985-1005	960-980	960-980	520-550	8E2903	8P2903	1.636,-
	750x900	735-755	885-905	710-730	860-880	400-430	8E2904	8P2904	1.589,-
	900x750	885-905	735-755	860-880	710-730	400-430	8E2905	8P2905	
	800x1200	785-805	1185-1205	760-780	1160-1180	520-550	8E2906	8P2906	1.669,-
2000	1200x800	1185-1205	785-805	1160-1180	760-780	520-550	8E2907	8P2907	1.748,-
	800x800	785-805	785-805	760-780	760-780	380-410	8E2908	8P2908	
	900x900	885-905	885-905	860-880	860-880	450-480	8E2909	8P2909	1.800,-
	1000x1000	985-1005	985-1005	960-980	960-980	520-550	8E2910	8P2910	
	750x900	735-755	885-905	710-730	860-880	400-430	8E2911	8P2911	1.748,-
	900x750	885-905	735-755	860-880	710-730	400-430	8E2912	8P2912	
	800x1200	785-805	1185-1205	760-780	1160-1180	520-550	8E2913	8P2913	1.835,-
1200x800	1185-1205	785-805	1160-1180	760-780	520-550	8E2914	8P2914		

### Базовая цена нестандартного изготовления по заказу

Высота	Ширина B1	Ширина B2	elegance	pure	Основная цена
1200-2000	700-1270	700-1270	8E2980	8P2980	2.064,-

Диапазон регулирования = заявленный размер -10мм/ +10мм

### Размеры: мин. – макс.

		
1200-2000	700-1270	700-1270

### Варианты

Варианты оформления/опционально	Доплата
Функция Soft-Open-/Soft-Close	730
	178,-

### Цвета - Стекла

Цвет профиля/Верхнего профиля-вставки	Код цвета	Доплата	Варианты стекла/декоры		без Anti-Plaque		с Anti-Plaque	
			Код стекла	Доплата	Код стекла	Доплата		
Белый	055	0,-	Прозрачное	321	0,-	322	436,-	
Матовое серебро	087		Серый	301		368		
Чёрный	023		Бронза	341		378		
серо-коричневый	061		Sand Plus	315	332,-	316	768,-	
Глянцевый хром	092		Privatima	373		375		
Глянцевый хром/матовое серебро	H87		Bubbles	376		377		
Глянцевый хром/чёрный	H23		Зеркальное стекло	380	400,-	381	836,-	
Глянцевый хром/белый	H55							
глянцевый хром/серо-коричневый	H61							

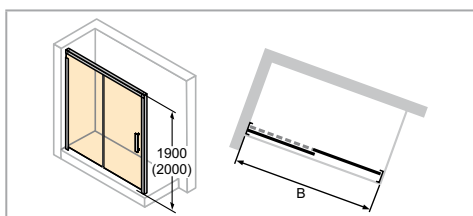
# HÜPPE Design elegance 4-угольная

## HÜPPE Design pure 4-угольная

elegance



pure

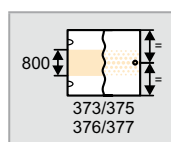
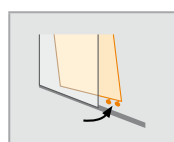



- Зеркальное стекло (380/381): При заказе необходимо указывать, какой сегмент необходим для зеркального стекла. При отсутствии каких-либо сведений все ограждение будет исполнено с зеркальной поверхностью.
- Техническая информация приведена в разделе «Цвет профиля и варианты стекла/декоры».

**Размеры**

WL: 23  
R: 15  
Mx: M+10  
MG: 25

WEM = Установочный размер поддона (000)  
M = монтажный размер ограждения по середине стекла (001)  
Необходимо обязательно указывать при заказе.



## Односекционная раздвижная дверь с неподвижным сегментом

### Крепление слева

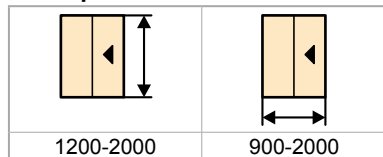
Высота	Модель	WEM Ниша	WEM Боковая стенка	М (по центру стекла) Ниша	М (по центру стекла) Боковая стенка	Ширина входа	elegance	pure	Основная цена
1900	900	860-900	890-930	860-900	872-912	330-370	8E0101	8P0101	1.260,-
	1000	960-1000	990-1030	960-1000	972-1012	380-420	8E0102	8P0102	
	1100	1060-1100	1090-1130	1060-1100	1072-1112	430-470	8E0103	8P0103	
	1200	1160-1200	1190-1230	1160-1200	1172-1212	480-520	8E0104	8P0104	1.322,-
	1300	1260-1300	1290-1330	1260-1300	1272-1312	530-570	8E0105	8P0105	
	1400	1360-1400	1390-1430	1360-1400	1372-1412	580-620	8E0106	8P0106	
	1500	1460-1500	1490-1530	1460-1500	1472-1512	630-670	8E0107	8P0107	
	1600	1560-1600	1590-1630	1560-1600	1572-1612	680-720	8E0108	8P0108	
1700	1660-1700	1690-1730	1660-1700	1672-1712	730-770	8E0109	8P0109		
1800	1760-1800	1790-1830	1760-1800	1772-1812	780-820	8E0110	8P0110	1.385,-	
2000	900	860-900	890-930	860-900	872-912	330-370	8E0111		8P0111
	1000	960-1000	990-1030	960-1000	972-1012	380-420	8E0112		8P0112
	1100	1060-1100	1090-1130	1060-1100	1072-1112	430-470	8E0113		8P0113
	1200	1160-1200	1190-1230	1160-1200	1172-1212	480-520	8E0114		8P0114
	1300	1260-1300	1290-1330	1260-1300	1272-1312	530-570	8E0115		8P0115
	1400	1360-1400	1390-1430	1360-1400	1372-1412	580-620	8E0116		8P0116
	1500	1460-1500	1490-1530	1460-1500	1472-1512	630-670	8E0117		8P0117
	1600	1560-1600	1590-1630	1560-1600	1572-1612	680-720	8E0118	8P0118	
1700	1660-1700	1690-1730	1660-1700	1672-1712	730-770	8E0119	8P0119	1.426,-	
1800	1760-1800	1790-1830	1760-1800	1772-1812	780-820	8E0120	8P0120		
							8E0121	8P0121	1.455,-
							8E0122	8P0122	

### Базовая цена нестандартного изготовления по заказу - Крепление слева

Высота	Модель	Ширина В	elegance	pure	Основная цена
1200-2000	В нишу	900-2000	8E0180	8P0180	1.636,-
	Для боковой стенки	900-2000	8E0181	8P0181	
	Для П-образной кабины	900-2000	8E0182	8P0182	

Диапазон регулирования = заявленный размер -20мм/ +20мм

### Размеры: мин. – макс.



### Варианты

Варианты оформления/опционально		До-плата
Функция Soft-Open-/Soft-Close	730	89,-

### Цвета - Стекла

Цвет профиля/Верхнего профиля-вставки	Код цвета	До-плата	Варианты стекла/декоры		без Anti-Plaque		с Anti-Plaque	
			Код стекла	До-плата	Код стекла	До-плата		
Белый	055	164,-	Прозрачное	321	0,-	322	218,-	
Матовое серебро	087		Серый	301		368		
Чёрный	023		Бронза	341		378		
серо-коричневый	061		Sand Plus	315	166,-	316	384,-	
Глянцевый хром	092		Privatima	373		375		
Глянцевый хром/матовое серебро	H87		Bubbles	376		377		
Глянцевый хром/чёрный	H23		Зеркальное стекло	380	400,-	381	618,-	
Глянцевый хром/белый	H55							
глянцевый хром/серо-коричневый	H61							



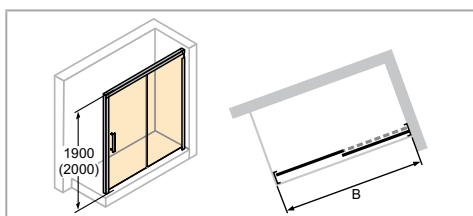
# HÜPPE Design elegance 4-угольная

## HÜPPE Design pure 4-угольная

elegance



pure

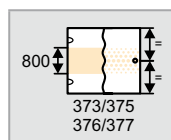
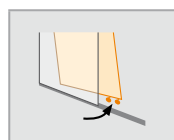



- Зеркальное стекло (380/381): При заказе необходимо указывать, какой сегмент необходим для зеркального стекла. При отсутствии каких-либо сведений все ограждение будет исполнено с зеркальной поверхностью.
- Техническая информация приведена в разделе «Цвет профиля и варианты стекла/декоры».

**Размеры**

WL: 23  
R: 15  
Mx: M+10  
MG: 25

WEM = Установочный размер поддона (000)  
M = монтажный размер ограждения по середине стекла (001)  
Необходимо обязательно указывать при заказе.



## Односекционная раздвижная дверь с неподвижным сегментом

### Крепление справа

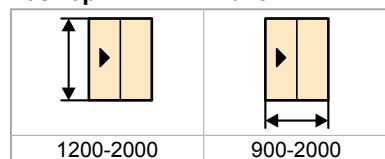
Высота	Модель	WEM Ниша	WEM Боковая стенка	M (по центру стекла) Ниша	M (по центру стекла) Боковая стенка	Ширина входа	elegance	pure	Основная цена
1900	900	860-900	890-930	860-900	872-912	330-370	8E0201	8P0201	<b>1.260,-</b>
	1000	960-1000	990-1030	960-1000	972-1012	380-420	8E0202	8P0202	
	1100	1060-1100	1090-1130	1060-1100	1072-1112	430-470	8E0203	8P0203	<b>1.297,-</b>
	1200	1160-1200	1190-1230	1160-1200	1172-1212	480-520	8E0204	8P0204	
	1300	1260-1300	1290-1330	1260-1300	1272-1312	530-570	8E0205	8P0205	
	1400	1360-1400	1390-1430	1360-1400	1372-1412	580-620	8E0206	8P0206	
	1500	1460-1500	1490-1530	1460-1500	1472-1512	630-670	8E0207	8P0207	
	1600	1560-1600	1590-1630	1560-1600	1572-1612	680-720	8E0208	8P0208	
1700	1660-1700	1690-1730	1660-1700	1672-1712	730-770	8E0209	8P0209	<b>1.322,-</b>	
1800	1760-1800	1790-1830	1760-1800	1772-1812	780-820	8E0210	8P0210		
2000	900	860-900	890-930	860-900	872-912	330-370	8E0211	8P0211	<b>1.385,-</b>
	1000	960-1000	990-1030	960-1000	972-1012	380-420	8E0212	8P0212	<b>1.426,-</b>
	1100	1060-1100	1090-1130	1060-1100	1072-1112	430-470	8E0213	8P0213	
	1200	1160-1200	1190-1230	1160-1200	1172-1212	480-520	8E0214	8P0214	<b>1.455,-</b>
	1300	1260-1300	1290-1330	1260-1300	1272-1312	530-570	8E0215	8P0215	
	1400	1360-1400	1390-1430	1360-1400	1372-1412	580-620	8E0216	8P0216	
	1500	1460-1500	1490-1530	1460-1500	1472-1512	630-670	8E0217	8P0217	
	1600	1560-1600	1590-1630	1560-1600	1572-1612	680-720	8E0218	8P0218	
1700	1660-1700	1690-1730	1660-1700	1672-1712	730-770	8E0219	8P0219		
1800	1760-1800	1790-1830	1760-1800	1772-1812	780-820	8E0220	8P0220		

### Базовая цена нестандартного изготовления по заказу - Крепление справа

Высота	Модель	Ширина В	elegance	pure	Основная цена
1200-2000	В нишу	900-2000	8E0280	8P0280	<b>1.636,-</b>
	Для боковой стенки	900-2000	8E0281	8P0281	
	Для П-образной кабины	900-2000	8E0282	8P0282	

Диапазон регулирования = заявленный размер -20мм/ +20мм

### Размеры: мин. – макс.



### Варианты

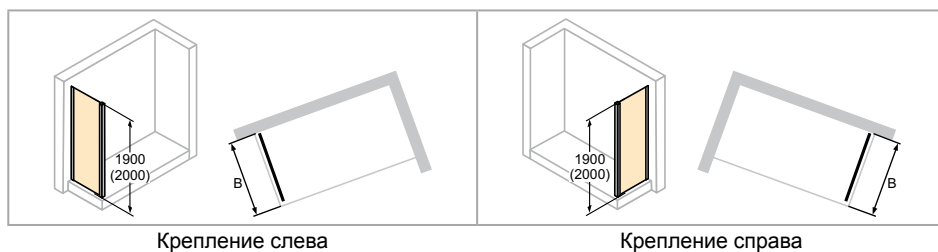
Варианты оформления/опционально		До-плата
Функция Soft-Open-/Soft-Close	730	<b>89,-</b>

### Цвета - Стекла

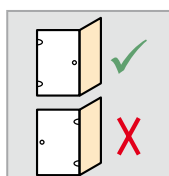
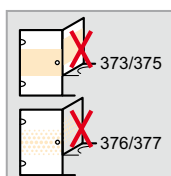
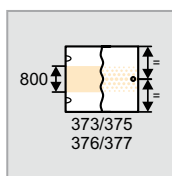

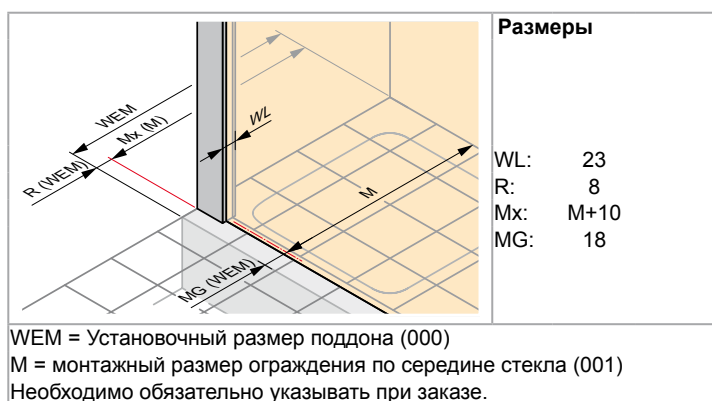
Цвет профиля/Верхнего профиля-вставки	Код цвета	До-плата	Варианты стекла\декоры		без Anti-Plaque		с Anti-Plaque	
			Код стекла	До-плата	Код стекла	До-плата		
Белый	055	<b>0,-</b>	Прозрачное	321	<b>0,-</b>	322	<b>218,-</b>	
Матовое серебро	087		Серый	301		368		
Чёрный	023		Бронза	341	378			
серо-коричневый	061		Sand Plus	315	<b>166,-</b>	316	<b>384,-</b>	
Глянцевый хром	092		Privatima	373		375		
Глянцевый хром/матовое серебро	H87		Bubbles	376	377			
Глянцевый хром/черный	H23		Зеркальное стекло	380	<b>400,-</b>	381	<b>618,-</b>	
Глянцевый хром/белый	H55							
глянцевый хром/серо-коричневый	H61							

# HÜPPE Design elegance 4-угольная

## HÜPPE Design pure 4-угольная



- Высоту полотенцедержателя можно выбрать в индивидуальном порядке. Необходимо указать при заказе. При отсутствии указаний полотенцедержатель будет поставлен с расположением по центру стекла (по высоте и ширине).



## Боковая стенка для односекционной раздвижной двери с неподвижным сегментом

### Крепление слева

Высота	Модель	WEM B	M (по центру стекла) B	elegance	pure	Основная цена
1900	SW 750	735-755	710-730	8E2701	8P2701	695,-
	SW 800	785-805	760-780	8E2702	8P2702	
	SW 900	885-905	860-880	8E2703	8P2703	
	SW 1000	985-1005	960-980	8E2704	8P2704	716,-
2000	SW 750	735-755	710-730	8E2705	8P2705	765,-
	SW 800	785-805	760-780	8E2706	8P2706	
	SW 900	885-905	860-880	8E2707	8P2707	
	SW 1000	985-1005	960-980	8E2708	8P2708	786,-

### Базовая цена нестандартного изготовления по заказу - Крепление слева

Высота	Модель	Ширина B	elegance	pure	Основная цена
500-2000	Стандартное изготовление по заказу	200-1200	8E2780	8P2780	902,-
	На ванне	200-1200	8E2782	8P2782	
	Линейная конфигурация	200-1200	8E2781	8P2781	

Диапазон регулирования = заявленный размер -10мм/ +10мм

### Крепление справа


Высота	Модель	WEM B	M (по центру стекла) B	elegance	pure	Основная цена
1900	SW 750	735-755	710-730	8E2801	8P2801	695,-
	SW 800	785-805	760-780	8E2802	8P2802	
	SW 900	885-905	860-880	8E2803	8P2803	
	SW 1000	985-1005	960-980	8E2804	8P2804	716,-
2000	SW 750	735-755	710-730	8E2805	8P2805	765,-
	SW 800	785-805	760-780	8E2806	8P2806	
	SW 900	885-905	860-880	8E2807	8P2807	
	SW 1000	985-1005	960-980	8E2808	8P2808	786,-

### Базовая цена нестандартного изготовления по заказу - Крепление справа

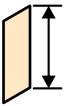
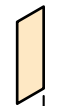
Высота	Модель	Ширина B	elegance	pure	Основная цена
500-2000	Стандартное изготовление по заказу	200-1200	8E2880	8P2880	902,-
	На ванне	200-1200	8E2882	8P2882	
	Линейная конфигурация	200-1200	8E2881	8P2881	

Диапазон регулирования = заявленный размер -10мм/ +10мм

### Скосы и вырезы

Скосы и вырезы	Доплата
	Доплата за изготовление по размерам за каждый скос/вырез
	145,-

### Размеры: мин. – макс.

	
500-2000	200-1200

### Варианты

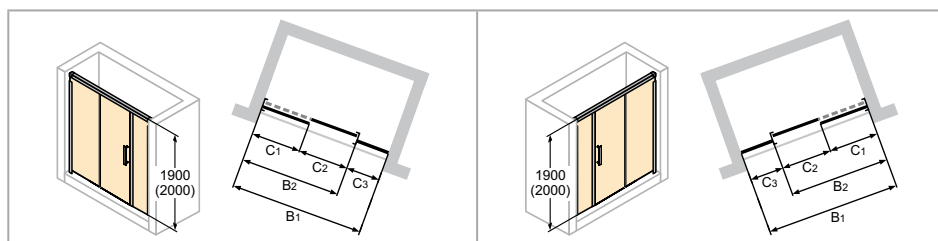
Варианты	Доплата
Полотенцедержатель (серебро с ярким блеском)	T99
	149,-

### Цвета - Стекла

Цвет профиля	Код цвета	Доплата	Варианты стекла\декоры		без Anti-Plaque		с Anti-Plaque	
			Код стекла	Доплата	Код стекла	Доплата		
Белый	055	0,-	Прозрачное	321	0,-	322	218,-	
Матовое серебро	087		Серый	301		368		
Чёрный	023	164,-	Бронза	341		378		
серо-коричневый	061		Sand Plus	315	166,-	316	384,-	
Глянцевый хром	092		Privatima	373		375		
			Bubbles	376		377		
			Зеркальное стекло	380	400,-	381	618,-	

# HÜPPE Design elegance 4-угольная

## HÜPPE Design pure 4-угольная



Крепление слева

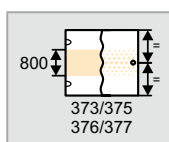
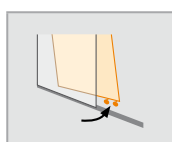

Крепление справа

- Зеркальное стекло (380/381): При заказе необходимо указывать, какой сегмент необходим для зеркального стекла. При отсутствии каких-либо сведений все ограждение будет исполнено с зеркальной поверхностью.
- Техническая информация приведена в разделе «Цвет профиля и варианты стекла/декоры».

**Размеры**

WL: 23  
R: 15  
Mx: M+10  
MG: 25

WEM = Установочный размер поддона (000)  
M = монтажный размер ограждения по середине стекла (001)  
Необходимо обязательно указывать при заказе.



## Раздвижная дверь с неподвижным сегментом и доп. элементом

### Крепление слева

Высота	Модель	WEM Ниша	WEM Боковая стенка	M (по центру стекла) Ниша	M (по центру стекла) Боковая стенка	Ширина С1	Ширина С2	Ширина С3	elegance	pure	Основная цена
1900	1600	1560-1600	1590-1630	1560-1600	1572-1612	670-685	575-615	211-226	8E0301	8P0301	1.607,-
	1700	1660-1700	1690-1730	1660-1700	1672-1712	720-735	625-665	211-226	8E0302	8P0302	
	1800	1760-1800	1790-1830	1760-1800	1772-1812	770-785	675-715	211-226	8E0303	8P0303	
2000	1600	1560-1600	1590-1630	1560-1600	1572-1612	670-685	575-615	211-226	8E0304	8P0304	1.766,-
	1700	1660-1700	1690-1730	1660-1700	1672-1712	720-735	625-665	211-226	8E0305	8P0305	
	1800	1760-1800	1790-1830	1760-1800	1772-1812	770-785	675-715	211-226	8E0306	8P0306	

### Базовая цена нестандартного изготовления по заказу - Крепление слева

Высота	Модель	Ширина В1	Ширина В2	Ширина дополнительного элемента	elegance	pure	Основная цена
1200-2000	В нишу	1200-1800	1000-2200	200-1200	8E0380	8P0380	1.989,-
	В нишу	1801-2400	1000-2200	200-1200	8E0387	8P0387	2.341,-
	Для боковой стенки	1200-1800	1000-2200	200-1200	8E0381	8P0381	1.989,-
	Для боковой стенки	1801-2400	1000-2200	200-1200	8E0388	8P0388	2.341,-
	Для П-образной кабины	1200-1800	1000-2200	200-1200	8E0382	8P0382	1.989,-
	Для П-образной кабины	1801-2400	1000-2200	200-1200	8E0389	8P0389	2.341,-

Диапазон регулирования = заявленный размер -20мм/ +20мм

### Крепление справа

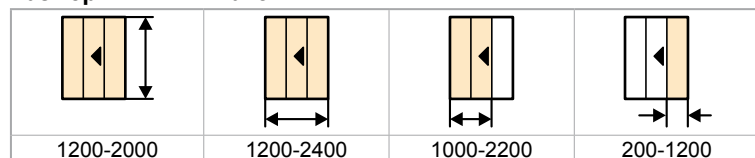
Высота	Модель	WEM Ниша	WEM Боковая стенка	M (по центру стекла) Ниша	M (по центру стекла) Боковая стенка	Ширина С1	Ширина С2	Ширина С3	elegance	pure	Основная цена
1900	1600	1560-1600	1590-1630	1560-1600	1572-1612	670-685	575-615	211-226	8E0401	8P0401	1.607,-
	1700	1660-1700	1690-1730	1660-1700	1672-1712	720-735	625-665	211-226	8E0402	8P0402	
	1800	1760-1800	1790-1830	1760-1800	1772-1812	770-785	675-715	211-226	8E0403	8P0403	
2000	1600	1560-1600	1590-1630	1560-1600	1572-1612	670-685	575-615	211-226	8E0404	8P0404	1.766,-
	1700	1660-1700	1690-1730	1660-1700	1672-1712	720-735	625-665	211-226	8E0405	8P0405	
	1800	1760-1800	1790-1830	1760-1800	1772-1812	770-785	675-715	211-226	8E0406	8P0406	

### Базовая цена нестандартного изготовления по заказу - Крепление справа

Высота	Модель	Ширина В1	Ширина В2	Ширина дополнительного элемента	elegance	pure	Основная цена
1200-2000	В нишу	1200-1800	1000-2200	200-1200	8E0480	8P0480	1.989,-
	В нишу	1801-2400	1000-2200	200-1200	8E0487	8P0487	2.341,-
	Для боковой стенки	1200-1800	1000-2200	200-1200	8E0481	8P0481	1.989,-
	Для боковой стенки	1801-2400	1000-2200	200-1200	8E0488	8P0488	2.341,-
	Для П-образной кабины	1200-1800	1000-2200	200-1200	8E0482	8P0482	1.989,-
	Для П-образной кабины	1801-2400	1000-2200	200-1200	8E0489	8P0489	2.341,-

Диапазон регулирования = заявленный размер -20мм/ +20мм

### Размеры: мин. – макс.



### Варианты

Варианты оформления/опционально		До-плата
Функция Soft-Open-/Soft-Close	730	89,-

### Цвета - Стекла

Цвет профиля/Верхнего профиля-вставки	Код цвета	До-плата	Варианты стекла\декоры		без Anti-Plaque		с Anti-Plaque	
			Код стекла	До-плата	Код стекла	До-плата		
Белый	055	0,-	Прозрачное	321	0,-	322	436,-	
Матовое серебро	087		Серый	301		368		
Чёрный	023		Бронза	341		378		
серо-коричневый	061		Sand Plus	315	332,-	316	768,-	
Глянцевый хром	092		Privatima	373		375		
Глянцевый хром/матовое серебро	H87		Bubbles	376		377		
Глянцевый хром/чёрный	H23		Зеркальное стекло	380	400,-	381	836,-	
Глянцевый хром/белый	H55							
глянцевый хром/серо-коричневый	H61							

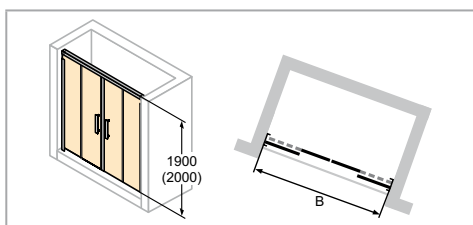
# HÜPPE Design elegance 4-угольная

## HÜPPE Design pure 4-угольная

elegance



pure

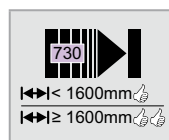
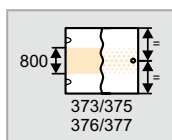
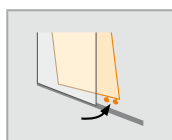



- Зеркальное стекло (380/381): При заказе необходимо указывать, какой сегмент необходим для зеркального стекла. При отсутствии каких-либо сведений все ограждение будет исполнено с зеркальной поверхностью.
- Техническая информация приведена в разделе «Цвет профиля и варианты стекла/декоры».

**Размеры**

WL: 23  
R: 15  
Mx: M+10  
MG: 25

WEM = Установочный размер поддона (000)  
M = монтажный размер ограждения по середине стекла (001)  
Необходимо обязательно указывать при заказе.



## Двухсекционная раздвижная дверь с неподвижными сегментами

Высота	Модель	WEM Ниша	WEM Боковая стенка	М (по центру стекла) Ниша	М (по центру стекла) Боковая стенка	Ширина входа	elegance	pure	Основная цена
1900	1600	1560-1600	1590-1630	1560-1600	1572-1612	610-650	8E0501	8P0501	1.916,-
	1700	1660-1700	1690-1730	1660-1700	1672-1712	660-700	8E0502	8P0502	
	1800	1760-1800	1790-1830	1760-1800	1772-1812	710-750	8E0503	8P0503	
2000	1600	1560-1600	1590-1630	1560-1600	1572-1612	610-650	8E0504	8P0504	2.107,-
	1700	1660-1700	1690-1730	1660-1700	1672-1712	660-700	8E0505	8P0505	
	1800	1760-1800	1790-1830	1760-1800	1772-1812	710-750	8E0506	8P0506	

### Базовая цена нестандартного изготовления по заказу

Высота	Модель	Ширина В	elegance	pure	Основная цена
1200-2000	В нишу	1200-1800	8E0580	8P0580	2.372,-
	В нишу	1801-2200	8E0587	8P0587	2.724,-
	Для боковой стенки	1200-1800	8E0581	8P0581	2.372,-
	Для боковой стенки	1801-2200	8E0588	8P0588	2.724,-
	Для П-образной кабины	1200-1800	8E0582	8P0582	2.372,-
	Для П-образной кабины	1801-2200	8E0589	8P0589	2.724,-

Диапазон регулирования = заявленный размер -20мм/ +20мм

### Размеры: мин. – макс.

1200-2000	1200-2200

### Варианты

Варианты оформления/опционально		До-плата
Функция Soft-Open-/Soft-Close	730	178,-

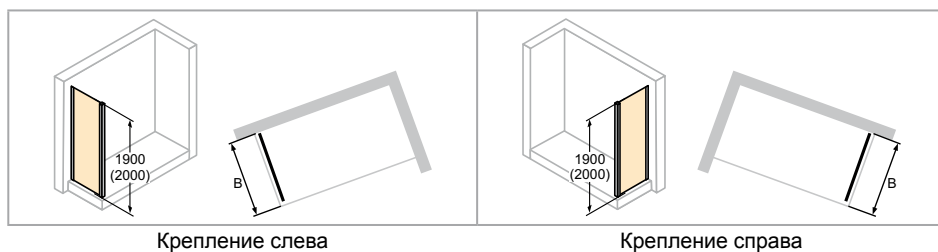

### Цвета - Стекла

Цвет профиля/Верхнего профиля-вставки	Код цвета	До-плата	Варианты стекла/декоры		без Anti-Plaque		с Anti-Plaque	
			Код стекла	До-плата	Код стекла	До-плата		
Белый	055	0,-	Прозрачное	321	0,-	322	436,-	
Матовое серебро	087		Серый	301	332,-	368	768,-	
Чёрный	023		Бронза	341		378		
серо-коричневый	061		Sand Plus	315		316		
Глянцевый хром	092		Privatima	373		375		
Глянцевый хром/матовое серебро	H87		Bubbles	376		377		
Глянцевый хром/чёрный	H23		Зеркальное стекло	380	400,-	381	836,-	
Глянцевый хром/белый	H55							
глянцевый хром/серо-коричневый	H61							

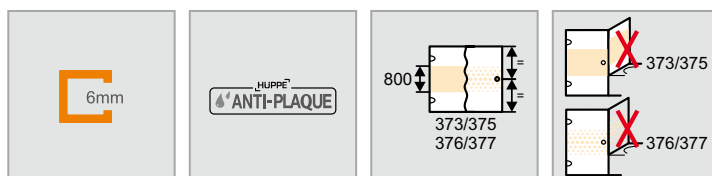
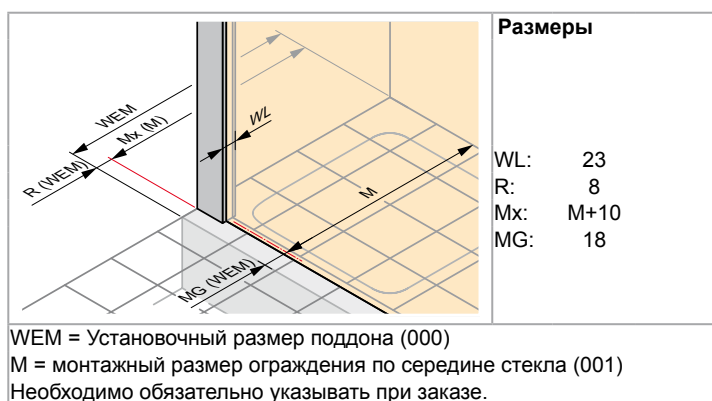


# HÜPPE Design elegance 4-угольная

## HÜPPE Design pure 4-угольная



- Высоту полотенцедержателя можно выбрать в индивидуальном порядке. Необходимо указать при заказе. При отсутствии указаний полотенцедержатель будет поставлен с расположением по центру стекла (по высоте и ширине).



**Боковая стенка для 2-х секционной раздвижной двери с неподвижными сегментами/  
раздвижной двери с неподвижным сегментом и дополнительным элементом**

**Крепление слева**

Высота	Модель	WEM B	М (по центру стекла) B	elegance	pure	Основная цена
1900	750	735-755	710-730	8E5001	8P5001	695,-
	800	785-805	760-780	8E5002	8P5002	
	900	885-905	860-880	8E5003	8P5003	
	1000	985-1005	960-980	8E5004	8P5004	716,-
2000	750	735-755	710-730	8E5005	8P5005	765,-
	800	785-805	760-780	8E5006	8P5006	
	900	885-905	860-880	8E5007	8P5007	
	1000	985-1005	960-980	8E5008	8P5008	786,-

**Базовая цена нестандартного изготовления по заказу - Крепление слева**

Высота	Модель	Ширина B	elegance	pure	Основная цена
500-2000	Стандартное изготовление по заказу	200-1200	8E5080	8P5080	902,-
	На ванне	200-1200	8E5082	8P5082	
	Линейная конфигурация	200-1200	8E5081	8P5081	

Диапазон регулирования = заявленный размер -10мм/ +10мм

**Крепление справа**


Высота	Модель	WEM B	М (по центру стекла) B	elegance	pure	Основная цена
1900	750	735-755	710-730	8E5101	8P5101	695,-
	800	785-805	760-780	8E5102	8P5102	
	900	885-905	860-880	8E5103	8P5103	
	1000	985-1005	960-980	8E5104	8P5104	716,-
2000	750	735-755	710-730	8E5105	8P5105	765,-
	800	785-805	760-780	8E5106	8P5106	
	900	885-905	860-880	8E5107	8P5107	
	1000	985-1005	960-980	8E5108	8P5108	786,-

**Базовая цена нестандартного изготовления по заказу - Крепление справа**

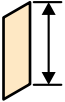

Высота	Модель	Ширина B	elegance	pure	Основная цена
500-2000	Стандартное изготовление по заказу	200-1200	8E5180	8P5180	902,-
	На ванне	200-1200	8E5182	8P5182	
	Линейная конфигурация	200-1200	8E5181	8P5181	

Диапазон регулирования = заявленный размер -10мм/ +10мм

**Скосы и вырезы**

Скосы и вырезы	Доплата
	Доплата за изготовление по размерам за каждый скос/вырез <b>145,-</b>

**Размеры: мин. – макс.**

	
500-2000	200-1200

**Варианты**

Варианты	Доплата
Полотенцедержатель (серебро с ярким блеском)	T99 <b>149,-</b>

**Цвета - Стекла**

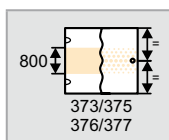
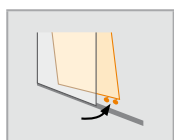

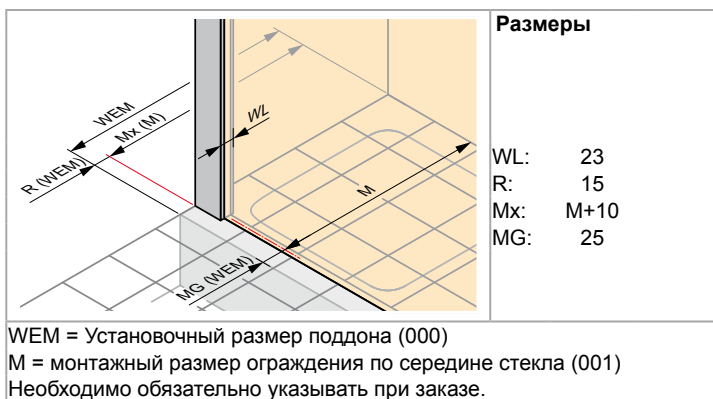
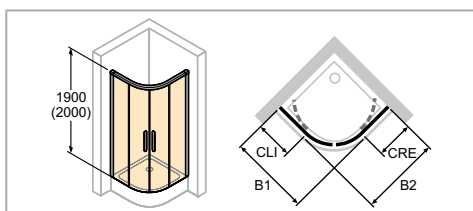
Цвет профиля	Код цвета	Доплата	Варианты стекла\декоры		без Anti-Plaque		с Anti-Plaque	
			Код стекла	Доплата	Код стекла	Доплата		
Белый	055	0,-	Прозрачное	321	0,-	322	218,-	
Матовое серебро	087		Серый	301		368		
Чёрный	023		Бронза	341		378		
серо-коричневый	061		Sand Plus	315	166,-	316	384,-	
Глянцевый хром	092		Privatima	373		375		
			Bubbles	376		377		
			Зеркальное стекло	380	400,-	381	618,-	

# HÜPPE Design elegance 1/4 круга HÜPPE Design pure 1/4 круга

elegance



pure





HÜPPE Design elegance П-образных кабин  
HÜPPE Design pure П-образных кабин



П-образная кабина

для типа		№ поз.	
	Состоит из следующего:	1	Боковая стенка для 2-х секционной раздвижной двери с неподвижными сегментами/раздвижной двери с неподвижным сегментом и дополнительным элементом - Крепление слева
		2	Односекционная раздвижная дверь с неподвижным сегментом - Крепление слева 8E0182 (elegance) / 8P0182 (pure)
		3	Боковая стенка для односекционной раздвижной двери с неподвижным сегментом - Крепление справа
		4	Набор кронштейнов в комплекте для П-образных кабин 8P5201. См. „Принадлежности для боковой стенки“.
	Состоит из следующего:	1	Боковая стенка для 2-х секционной раздвижной двери с неподвижными сегментами/раздвижной двери с неподвижным сегментом и дополнительным элементом - Крепление справа
		2	Односекционная раздвижная дверь с неподвижным сегментом - Крепление справа 8E0282 (elegance) / 8P0282 (pure)
		3	Боковая стенка для односекционной раздвижной двери с неподвижным сегментом - Крепление слева
		4	Набор кронштейнов в комплекте для П-образных кабин 8P5201. См. „Принадлежности для боковой стенки“.
	Состоит из следующего:	1	Боковая стенка для 2-х секционной раздвижной двери с неподвижными сегментами/раздвижной двери с неподвижным сегментом и дополнительным элементом - Крепление слева
		2	Раздвижная дверь с неподвижным сегментом и доп. элементом - Крепление слева 8E0382 (elegance) / 8P0382 (pure)
		3	Боковая стенка для 2-х секционной раздвижной двери с неподвижными сегментами/раздвижной двери с неподвижным сегментом и дополнительным элементом - Крепление справа
		4	Набор кронштейнов в комплекте для П-образных кабин 8P5201. См. „Принадлежности для боковой стенки“.
	Состоит из следующего:	1	Боковая стенка для 2-х секционной раздвижной двери с неподвижными сегментами/раздвижной двери с неподвижным сегментом и дополнительным элементом - Крепление справа
		2	Раздвижная дверь с неподвижным сегментом и доп. элементом - Крепление справа 8E0482 (elegance) / 8P0482 (pure)
		3	Боковая стенка для 2-х секционной раздвижной двери с неподвижными сегментами/раздвижной двери с неподвижным сегментом и дополнительным элементом - Крепление слева
		4	Набор кронштейнов в комплекте для П-образных кабин 8P5201. См. „Принадлежности для боковой стенки“.
	Состоит из следующего:	1	Боковая стенка для 2-х секционной раздвижной двери с неподвижными сегментами/раздвижной двери с неподвижным сегментом и дополнительным элементом - Крепление слева
		2	Двухсекционная раздвижная дверь с неподвижными сегментами 8E0582 (elegance) / 8P0582 (pure)
		3	Боковая стенка для 2-х секционной раздвижной двери с неподвижными сегментами/раздвижной двери с неподвижным сегментом и дополнительным элементом - Крепление справа
		4	Набор кронштейнов в комплекте для П-образных кабин 8P5201. См. „Принадлежности для боковой стенки“.
	Состоит из следующего:	1	2-секционная раздвижная дверь для углового входа слева elegance/pure
		2	Боковая стенка для 2-секционной раздвижной двери с неподвижным сегментом/раздвижной двери с неподвижным сегментом и дополнительным элементом, крепление справа elegance/pure
	Состоит из следующего:	1	2-секционная раздвижная дверь для углового входа справа elegance/pure
		2	Боковая стенка для 2-секционной раздвижной двери с неподвижным сегментом/раздвижной двери с неподвижным сегментом и дополнительным элементом, крепление слева elegance/pure
	Состоит из следующего:	1	Раздвижная дверь 1/4 круга elegance/pure
		2	Боковая стенка для 2-секционной раздвижной двери с неподвижным сегментом/раздвижной двери с неподвижным сегментом и дополнительным элементом, крепление справа elegance/pure
	Состоит из следующего:	1	Раздвижная дверь 1/4 круга elegance/pure
		2	Боковая стенка для 2-секционной раздвижной двери с неподвижным сегментом/раздвижной двери с неподвижным сегментом и дополнительным элементом, крепление слева elegance/pure

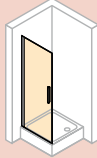
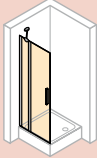
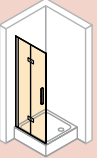
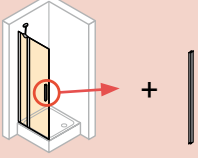
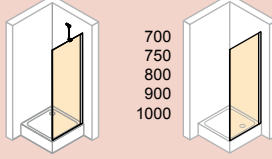
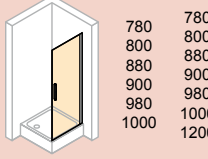
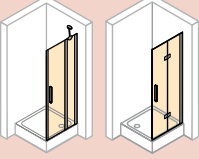
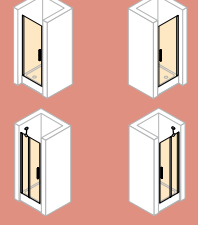
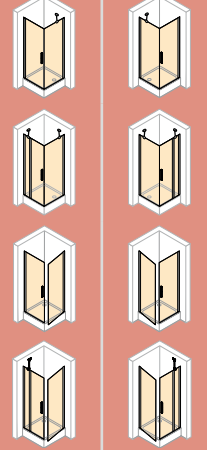
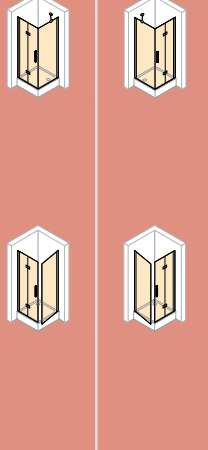
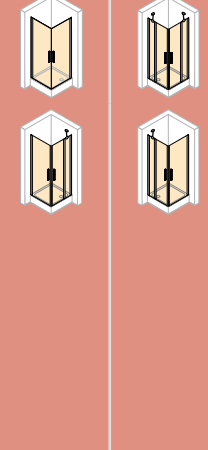
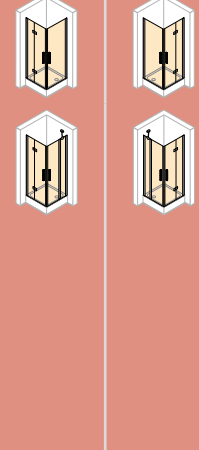

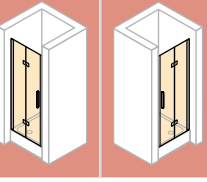
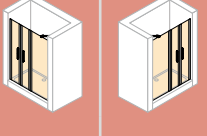
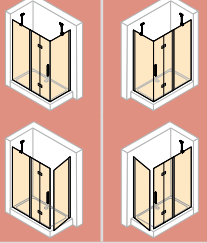


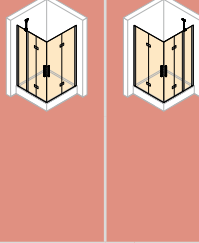

Важно определиться с размерами: либо задается установочный размер поддона, либо монтажный размер по центру стекла (например, при установке ограждения на пол).

При заказе ограждения необходимо указывать:

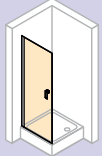
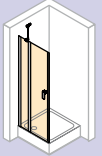
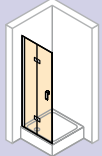
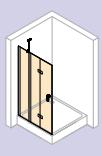

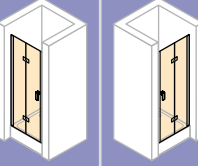
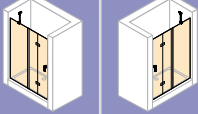
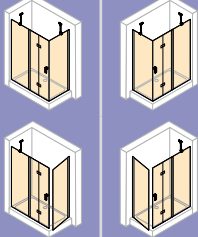




установочный размер поддона: 000

монтажный размер по оси стекла: 001

# HÜPPE Design eleganse варианты комбинирования


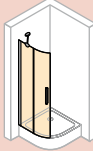
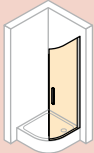
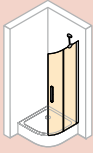
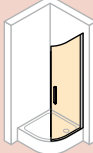
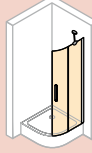
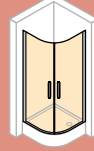
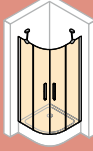
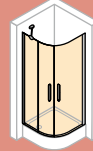
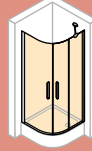
	<p>780 800 880 900 980 1000</p> 	<p>780 800 880 900 980 1000 1200</p> 	<p>700 750 800 900 1000 1200</p> 		
<p>+</p> 	<p>+</p> 	<p>+</p> 	<p>+</p> 		
<p>=</p> 	<p>=</p> 	<p>=</p> 	<p>=</p> 	<p>=</p> 	<p>=</p> 
<p>780 800 880 900 980 1000</p> 	<p>800 x 800 900 x 900 1000 x 1000 700x780 / 780x700 700x800 / 800x700 700x880 / 880x700 700x900 / 900x700 700x980 / 980x700 700x1000 / 1000x700 700x1200 / 1200x700 750x780 / 780x750 750x800 / 800x750 750x880 / 880x750 750x900 / 900x750 750x980 / 980x750 750x1000 / 1000x750 750x1200 / 1200x750 800x900 / 900x800 800x1000 / 1000x800 800x1200 / 1200x800 800x880 / 880x800 800x980 / 980x800 800x1000 / 1000x800 800x1200 / 1200x800 800x880 / 880x800 800x980 / 980x800 800x1000 / 1000x800 800x1200 / 1200x800 800x880 / 880x800 800x980 / 980x800 800x1000 / 1000x800 800x1200 / 1200x800 800x880 / 880x800 800x980 / 980x800 800x1000 / 1000x800 800x1200 / 1200x800 800x880 / 880x800 800x980 / 980x800 800x1000 / 1000x800 800x1200 / 1200x800 800x880 / 880x800 800x980 / 980x800 800x1000 / 1000x800 800x1200 / 1200x800 1000x1200 / 1200x1000</p>	<p>700 x 700 750 x 750 800 x 800 900 x 900 1000 x 1000 700x750 / 750x700 700x800 / 800x700 700x900 / 900x700 700x1000 / 1000x700 700x1200 / 1200x700 750x800 / 800x750 750x900 / 900x750 750x1000 / 1000x750 750x1200 / 1200x750 800x900 / 900x800 800x1000 / 1000x800 800x1200 / 1200x800 900x1000 / 900x800 900x1200 / 1200x900 1000x1200 / 1200x1000</p>	<p>780 x 780 800 x 800 880 x 880 900 x 900 980 x 980 1000 x 1000 1200 x 1200 780x800 / 800x780 780x880 / 880x780 780x900 / 900x780 780x980 / 980x780 780x1000 / 1000x780 780x1200 / 1200x780 800x880 / 880x800 800x900 / 900x800 800x980 / 980x800 800x1000 / 1000x800 800x1200 / 1200x800 880x900 / 900x880 880x980 / 980x880 880x1000 / 1000x880 880x1200 / 1200x880 900x980 / 980x900 900x1000 / 1000x900 900x1200 / 1200x900 980x1000 / 1000x980 980x1200 / 1200x980 1000x1200 / 1200x1000</p>	<p>800 x 800 900 x 900 1000 x 1000 700x750 / 750x700 700x800 / 800x700 700x900 / 900x700 700x1000 / 1000x700 700x1200 / 1200x700 750x800 / 800x750 750x900 / 900x750 750x1000 / 1000x750 750x1200 / 1200x750 800x900 / 900x800 800x1000 / 1000x800 800x1200 / 1200x800 900x1000 / 1000x900 900x1200 / 1200x900 1000x1200 / 1200x1000</p>	<p>700 x 700 750 x 750 800 x 800 900 x 900 1000 x 1000 1200 x 1200 700x750 / 750x700 700x800 / 800x700 700x900 / 900x700 700x1000 / 1000x700 700x1200 / 1200x700 750x800 / 800x750 750x900 / 900x750 750x1000 / 1000x750 750x1200 / 1200x750 800x900 / 900x800 800x1000 / 1000x800 800x1200 / 1200x800 800x800 / 800x800 800x900 / 900x800 800x1000 / 1000x800 800x1200 / 1200x800 900x1000 / 1000x900 900x1200 / 1200x900 1000x1200 / 1200x1000</p>
					
<p>1200 1400 1700</p>	<p>700x1200 / 1200x700 700x1400 / 1400x700 700x1700 / 1700x700 750x1200 / 1200x750 750x1400 / 1400x750 750x1700 / 1700x750 800x1200 / 1200x800 800x1400 / 1400x800 800x1700 / 1700x800 900x1200 / 1200x900 900x1400 / 1400x900 900x1700 / 1700x900 1000x1200 / 1200x1000 1000x1400 / 1400x1000 1000x1700 / 1700x1000</p>	<p>800x1200 / 1200x800 800x1400 / 1400x800 800x1700 / 1700x800 900x1200 / 1200x900 900x1400 / 1400x900 900x1700 / 1700x900 1000x1200 / 1200x1000 1000x1400 / 1400x1000 1000x1700 / 1700x1000</p>	<p>1200x1200 700x1200 / 1200x700 700x1400 / 1400x700 700x1700 / 1700x700 750x1200 / 1200x750 750x1400 / 1400x750 750x1700 / 1700x750 800x1200 / 1200x800 800x1400 / 1400x800 800x1700 / 1700x800 900x1200 / 1200x900 900x1400 / 1400x900 900x1700 / 1700x900 1000x1200 / 1200x1000 1000x1400 / 1400x1000 1000x1700 / 1700x1000 1200x1400 / 1400x1200 1200x1700 / 1700x1200</p>	<p>1200x1200 1400x1400 1700x1700 1200x1400 / 1400x1200 1200x1700 / 1700x1200 1400x1700 / 1700x1400</p>	

# HÜPPE Design pure варианты комбинирования

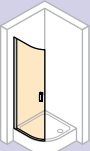
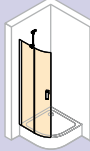
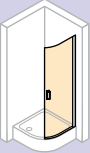
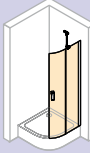
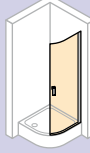
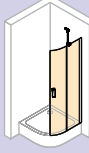
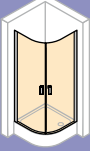
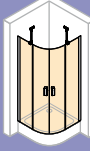
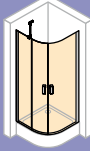
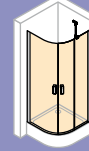
<p>780 800 880 900 980 1000</p> 	<p>780 800 880 900 980 1000 1200</p> 	<p>700 750 800 880 900 980 1000 1200</p> 	<p>700 750 800 880 900 980 1000 1200</p> 	<p>1200 1400 1700</p> 	
+	+	+	+	+	
=	=	=	=	=	=
<p>780 800 880 900 980 1000</p>  <p>700 750 800 880 900 980 1000 1200</p>	<p>800 x 800 900 x 900 1000 x 1000 700x780 / 780x700 700x800 / 800x700 700x880 / 880x700 700x900 / 900x700 700x980 / 980x700 700x1000 / 1000x700 700x1200 / 1200x700 750x780 / 780x750 750x800 / 800x750 750x880 / 880x750 750x900 / 900x750 750x980 / 980x750 750x1000 / 1000x750 750x1200 / 1200x750 800x800 / 800x800 800x880 / 880x800 800x900 / 900x800 800x980 / 980x800 800x1000 / 1000x800 800x1200 / 1200x800 800x780 / 780x900 800x880 / 880x900 800x900 / 900x900 800x980 / 980x900 800x1000 / 1000x900 800x1200 / 1200x900 1000x1200 / 1200x1000</p>	<p>700 x 700 750 x 750 800 x 800 900 x 900 1000 x 1000 700x750 / 750x700 700x800 / 800x700 700x900 / 900x700 700x1000 / 1000x700 700x1200 / 1200x700 750x800 / 800x750 750x900 / 900x750 750x1000 / 1000x750 750x1200 / 1200x750 800x900 / 900x800 800x1000 / 1000x800 800x1200 / 1200x800 900x1000 / 900x800 900x1200 / 1200x900 1000x1200 / 1200x1000</p>	<p>780 x 780 800 x 800 880 x 880 900 x 900 980 x 980 1000 x 1000 1200 x 1200 780x800 / 800x780 780x880 / 880x780 780x900 / 900x780 780x980 / 980x780 780x1000 / 1000x780 780x1200 / 1200x780 800x880 / 880x800 800x900 / 900x800 800x980 / 980x800 800x1000 / 1000x800 800x1200 / 1200x800 880x900 / 900x880 880x980 / 980x880 880x1000 / 1000x880 880x1200 / 1200x880 900x980 / 980x900 900x1000 / 1000x900 900x1200 / 1200x900 980x1000 / 1000x980 980x1200 / 1200x980 1000x1200 / 1200x1000</p>	<p>800 x 800 900 x 900 1000 x 1000 700x750 / 750x700 700x800 / 800x700 700x900 / 900x700 700x1000 / 1000x700 700x1200 / 1200x700 750x800 / 800x750 750x900 / 900x750 750x1000 / 1000x750 750x1200 / 1200x750 800x900 / 900x800 800x1000 / 1000x800 800x1200 / 1200x800 900x1000 / 1000x900 900x1200 / 1200x900 1000x1200 / 1200x1000</p>	<p>700 x 700 750 x 750 800 x 800 900 x 900 1000 x 1000 1200 x 1200 700x750 / 750x700 700x800 / 800x700 700x900 / 900x700 700x1000 / 1000x700 700x1200 / 1200x700 750x800 / 800x750 750x900 / 900x750 750x1000 / 1000x750 750x1200 / 1200x750 800x900 / 900x800 800x1000 / 1000x800 800x1200 / 1200x800 900x1000 / 1000x900 900x1200 / 1200x900 1000x1200 / 1200x1000</p>
					
<p>1200 1400 1700</p>	<p>700x1200 / 1200x700 700x1400 / 1400x700 700x1700 / 1700x700 750x1200 / 1200x750 750x1400 / 1400x750 750x1700 / 1700x750 800x1200 / 1200x800 800x1400 / 1400x800 800x1700 / 1700x800 900x1200 / 1200x900 900x1400 / 1400x900 900x1700 / 1700x900 1000x1200 / 1200x1000 1000x1400 / 1400x1000 1000x1700 / 1700x1000</p>	<p>800x1200 / 1200x800 800x1400 / 1400x800 800x1700 / 1700x800 900x1200 / 1200x900 900x1400 / 1400x900 900x1700 / 1700x900 1000x1200 / 1200x1000 1000x1400 / 1400x1000 1000x1700 / 1700x1000</p>	<p>1200x1200 700x1200 / 1200x700 700x1400 / 1400x700 700x1700 / 1700x700 750x1200 / 1200x750 750x1400 / 1400x750 750x1700 / 1700x750 800x1200 / 1200x800 800x1400 / 1400x800 800x1700 / 1700x800 900x1200 / 1200x900 900x1400 / 1400x900 900x1700 / 1700x900 1000x1200 / 1200x1000 1000x1400 / 1400x1000 1000x1700 / 1700x1000 1200x1400 / 1400x1200 1200x1700 / 1700x1200</p>	<p>1200x1200 1400x1400 1700x1700 1200x1400 / 1400x1200 1200x1700 / 1700x1200 1400x1700 / 1700x1400</p>	<p>1200x1200 1400x1400 1700x1700 1200x1400 / 1400x1200 1200x1700 / 1700x1200 1400x1700 / 1700x1400</p>



# HÜPPE Design eleganse варианты комбинирования

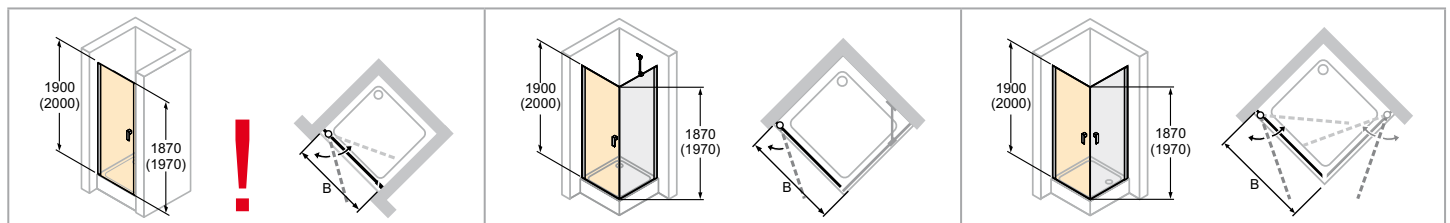
 800 900 1000 		
+	+	+
 800 900 1000	 800 900 1000	 800 900 1000 
=	=	=
		 
800 x 800 900 x 900 1000 x 1000 800 x 900 / 900 x 800 800 x 1000 / 1000 x 800 900 x 1000 / 1000 x 900	800 x 800 900 x 900 1000 x 1000 800 x 900 / 900 x 800 800 x 1000 / 1000 x 800 900 x 1000 / 1000 x 900	800 x 800 900 x 900 1000 x 1000 800 x 900 / 900 x 800 800 x 1000 / 1000 x 800 900 x 1000 / 1000 x 900

# HÜPPE Design pure варианты комбинирования

 <p>800 900 1000</p> 		
+	+	+
 <p>800 900 1000</p>	 <p>800 900 1000</p>	 <p>800 900 1000</p> 
=	=	=
		 
<p>800 x 800 900 x 900 1000 x 1000 800 x 900 / 900 x 800 800 x 1000 / 1000 x 800 900 x 1000 / 1000 x 900</p>	<p>800 x 800 900 x 900 1000 x 1000 800 x 900 / 900 x 800 800 x 1000 / 1000 x 800 900 x 1000 / 1000 x 900</p>	<p>800 x 800 900 x 900 1000 x 1000 800 x 900 / 900 x 800 800 x 1000 / 1000 x 800 900 x 1000 / 1000 x 900</p>

# HÜPPE Design elegance 4-угольная

## HÜPPE Design pure 4-угольная



STN =  
ST + дополнительный набор

STS = ST + SW

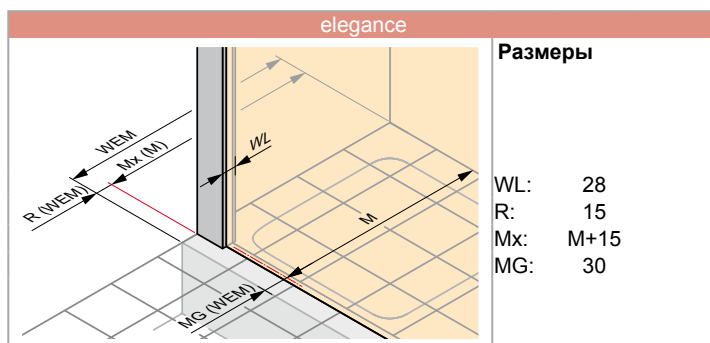
STE = 2 x ST

**!** Для распашной двери в нишу или для комбинации двери с короткой боковой стенкой на ванну необходим „Дополнительный набор для ниши“.

- STS: Открывается только наружу. С дополнительным комплектом, открытие вовнутрь/наружу, возможен вариант только с открытием вовнутрь.
- Скосы возможны. При монтаже в нишу пристенный профиль со стороны закрывания с горизонтальным срезом.
- Зеркальное стекло (380/381): При заказе необходимо указывать, какой сегмент необходим для зеркального стекла. При отсутствии каких-либо сведений все ограждение будет исполнено с зеркальной поверхностью.
- Техническая информация приведена в разделе «Цвет профиля и варианты стекла/декоры».

### HÜPPE Design pure 4-угольная:

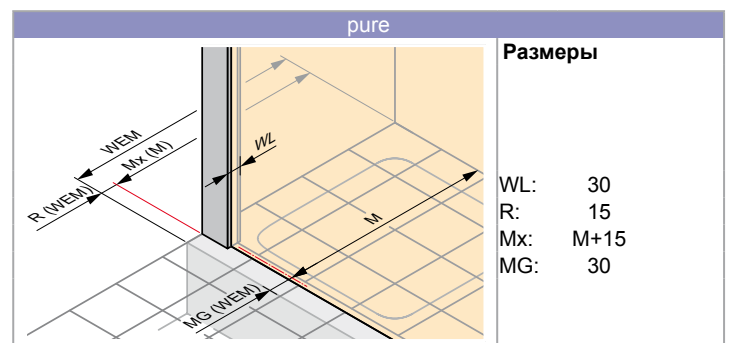
- HÜPPE Black Edition: Поставки с июля 2018 г.



#### Размеры

WL: 28  
R: 15  
Mx: M+15  
MG: 30

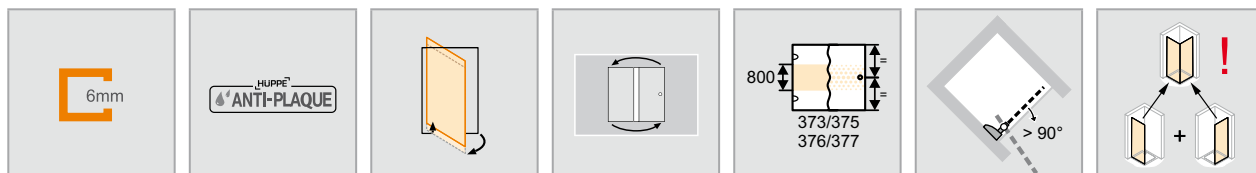
WEM = Установочный размер поддона (000)  
M = монтажный размер ограждения по середине стекла (001)  
Необходимо обязательно указывать при заказе.



#### Размеры

WL: 30  
R: 15  
Mx: M+15  
MG: 30

WEM = Установочный размер поддона (000)  
M = монтажный размер ограждения по середине стекла (001)  
Необходимо обязательно указывать при заказе.



## Распашная дверь

Рекомендуется монтаж на душевых поддонах

Высота	Модель	WEM STN	WEM STS/STE	М (по центру стекла) STN	М (по центру стекла) STS/STE	Ширина входа STN/STS	Ширина входа STE	elegance	pure	Основная цена
1900	780	765-795	765-780	765-795	735-750	665	932	8E0610	8P0610	859,-
	800	785-815	785-800	785-815	755-770	685	960	8E0601	8P0601	
	880	865-895	865-880	865-895	835-850	765	1072	8E0611	8P0611	
	900	885-915	885-900	885-915	855-870	785	1100	8E0602	8P0602	
	980	965-995	965-980	965-995	935-950	865	1214	8E0612	8P0612	
2000	1000	985-1015	985-1000	985-1015	955-970	885	1242	8E0603	8P0603	885,-
	780	765-795	765-780	765-795	735-750	665	932	8E0613	8P0613	945,-
	800	785-815	785-800	785-815	755-770	685	960	8E0604	8P0604	
	880	865-895	865-880	865-895	835-850	765	1072	8E0614	8P0614	
	900	885-915	885-900	885-915	855-870	785	1100	8E0605	8P0605	
980	965-995	965-980	965-995	935-950	865	1214	8E0615	8P0615		
	1000	985-1015	985-1000	985-1015	955-970	885	1242	8E0606	8P0606	974,-

**ВНИМАНИЕ:** Угловой вход в комплекте состоит из двух № артикула

Рекомендуется монтаж заподлицо с полом

Высота	Модель	М (по центру стекла) STS/STE (не возможны для STN)	elegance	pure	Основная цена
2000	800	792-807	8E0607	8P0607	945,-
	900	892-907	8E0608	8P0608	
	1000	992-1007	8E0609	8P0609	974,-


### Базовая цена нестандартного изготовления по заказу

Высота	Ширина В	elegance	pure	Основная цена
1400-2000	500-1100	8E0680	8P0680	1.115,-

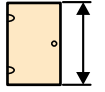

Диапазон регулирования STN = заявленный размер - 8мм / + 22мм

Диапазон регулирования STS/STE = заявленный размер - 8мм / + 7мм

### Скосы и вырезы

Скосы и вырезы	Доплата
	Доплата за изготовление по размерам за каждый скос/вырез <b>145,-</b>

**Размеры: мин. – макс.**

	
1400-2000	500-1100

### Дополнительно

Высота	Профиль	elegance	pure	Цена
1900	Расширительный профиль, 15мм	8E2501	8P2501	45,-
	Расширительный профиль 15мм для двери в нишу (со стороны ручки)	8E4301	8P4301	
	Дополнительный набор для ниши	8E2601	8P2601	188,-
2000	Расширительный профиль, 15мм	8E2502	8P2502	45,-
	Расширительный профиль 15мм для двери в нишу (со стороны ручки)	8E4302	8P4302	
	Дополнительный набор для ниши	8E2602	8P2602	188,-
до 2000	Дополнительный комплект, открытие вовнутрь/наружу (укорачивание при сборке). Подходит только для бесосколочного стекла 6мм.	ZB0001	ZB0001	
	Дополнительный набор для ниши при нестандартной высоте	8E2680	8P2680	

### Цвета - Стекла

Цвет профиля	Код цвета	Доплата	Варианты стекла/декоры		без Anti-Plaque		с Anti-Plaque	
			Код стекла	Доплата	Код стекла	Доплата		
Белый	055	0,-	Прозрачное	321	0,-	322	218,-	
Матовое серебро	087	161,-	Серый	301	166,-	368	384,-	
Глянцевый хром	092		Бронза	341		378		
Чёрный	023		Sand Plus	315		316		
серо-коричневый	061	Privatima	373	375				
			Bubbles	376		377		
<b>HÜPPE Design pure</b>			Зеркальное стекло	380	400,-	381	618,-	
Цвет профиля	Код цвета	Доплата						
Black Edition	123	183,-						

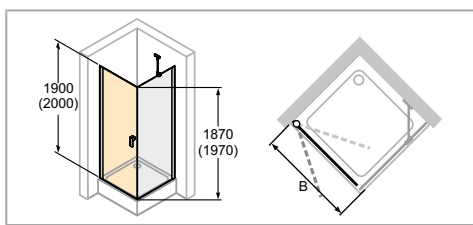
# HÜPPE Design elegance 4-угольная

## HÜPPE Design pure 4-угольная

elegance



pure



STS = ST + SW

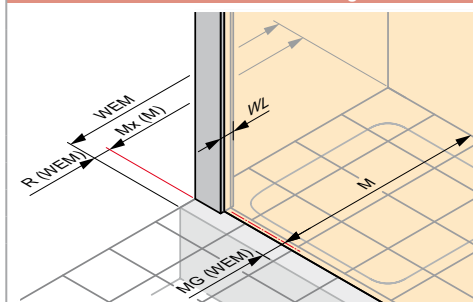
**!** При комбинации двери с короткой боковой стенкой необходим дополнительный набор для ниши.

- Зеркальное стекло (380/381): При заказе необходимо указывать, какой сегмент необходим для зеркального стекла. При отсутствии каких-либо сведений все ограждение будет исполнено с зеркальной поверхностью.
- Техническая информация приведена в разделе «Цвет профиля и варианты стекла/декоры».

### HÜPPE Design pure 4-угольная:

- HÜPPE Black Edition: Поставки с июля 2018 г.

elegance

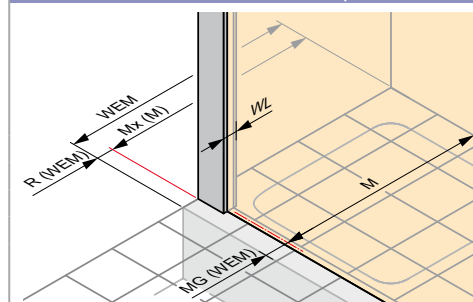


Размеры

WL: 28  
R: 15  
Mx: M+15  
MG: 30

WEM = Установочный размер поддона (000)  
M = монтажный размер ограждения по середине стекла (001)  
Необходимо обязательно указывать при заказе.

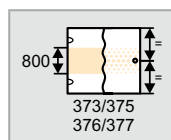
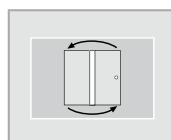
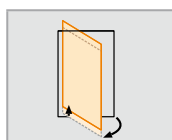

pure



Размеры

WL: 30  
R: 15  
Mx: M+15  
MG: 30

WEM = Установочный размер поддона (000)  
M = монтажный размер ограждения по середине стекла (001)  
Необходимо обязательно указывать при заказе.



**Распашная дверь с открытием вовнутрь/наружу для комбинации с боковой стенкой**

Рекомендуется монтаж на душевых поддонах

Высота	Модель	WEM STS	M (по центру стекла) STS	Ширина входа STS	elegance	pure	Основная цена
1900	800	785-800	755-770	685	8E0616	8P0616	859,-
	900	885-900	855-870	785	8E0617	8P0617	
	1000	985-1000	955-970	885	8E0618	8P0618	885,-
2000	800	785-800	755-770	685	8E0619	8P0619	945,-
	900	885-900	855-870	785	8E0620	8P0620	
	1000	985-1000	955-970	885	8E0621	8P0621	974,-

Рекомендуется монтаж заподлицо с полом


Высота	Модель	M (центр стекла)	elegance	pure	Основная цена
2000	800	792-807	8E0622	8P0622	945,-
	900	892-907	8E0623	8P0623	
	1000	992-1007	8E0624	8P0624	974,-

**Базовая цена нестандартного изготовления по заказу**



Высота	Ширина В	elegance	pure	Основная цена
1400-2000	500-1100	8E0681	8P0681	1.115,-

Диапазон регулирования = заявленный размер - 8мм / + 7мм

**Скосы и вырезы**

Скосы и вырезы	Доплата
 Доплата за изготовление по размерам за каждый скос/вырез	145,-

**Размеры: мин. – макс.**

	
1400-2000	500-1100

**Дополнительно**

Высота	Профиль	elegance	pure	Цена	
1900	Расширительный профиль, 15мм		8E2501	8P2501	45,-
	Дополнительный набор для ниши		8E2601	8P2601	188,-
2000	Расширительный профиль, 15мм		8E2502	8P2502	45,-
	Дополнительный набор для ниши		8E2602	8P2602	188,-
до 2000	Дополнительный набор для ниши при нестандартной высоте		8E2680	8P2680	

**Цвета - Стекла**

Цвет профиля	Код цвета	Доплата	Варианты стекла\декоры		без Anti-Plaque		с Anti-Plaque	
			Код стекла	Доплата	Код стекла	Доплата		
Белый	055	0,-	Прозрачное	321	0,-	322	218,-	
Матовое серебро	087		Серый	301		368		
Глянцевый хром	092	166,-	Бронза	341		378		
Чёрный	023		Sand Plus	315	166,-	316	384,-	
серо-коричневый	061		Privatima	373		375		
			Bubbles	376		377		
			Зеркальное стекло	380	400,-	381	618,-	

**HÜPPE Design pure**

Цвет профиля	Код цвета	Доплата
Black Edition	123	183,-

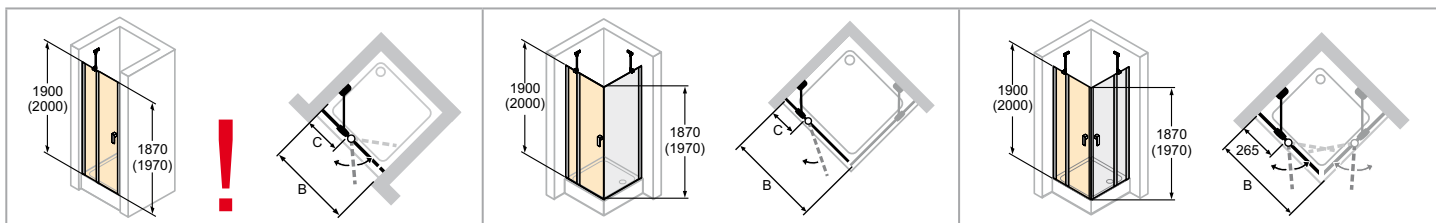
# HÜPPE Design elegance 4-угольная

## HÜPPE Design pure 4-угольная

elegance



pure



STN mfS = ST mfS + дополнительный набор

STS mfS = ST mfS + SW

STE mfS = 2 x ST mfS

**Серийное изделие:**

C = 261-276 / 461-476 (ST 1200)

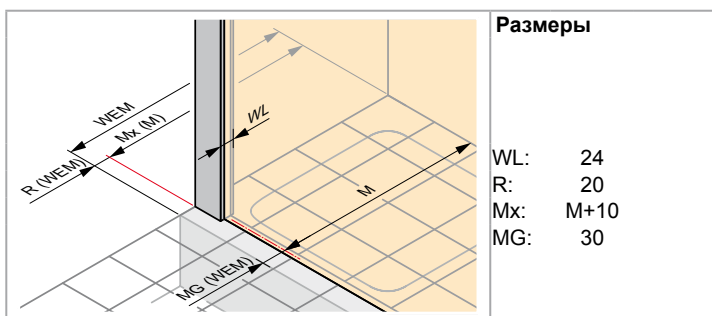
**!** Для распашной двери в нишу или для комбинации двери с короткой боковой стенкой на ванну необходим „Дополнительный набор для ниши“.

**Стекло 373/375 Privatima:** При заказе необходимо уточнять сторону крепления — слева или справа.

- STS: Открывается только наружу. С дополнительным комплектом, открытие вовнутрь/наружу, возможен вариант только с открытием вовнутрь.
- Скосы возможны. При монтаже в нишу пристенный профиль со стороны закрывания с горизонтальным срезом.
- Зеркальное стекло (380/381): При заказе необходимо указывать, какой сегмент необходим для зеркального стекла. При отсутствии каких-либо сведений все ограждение будет исполнено с зеркальной поверхностью.
- Техническая информация приведена в разделе «Цвет профиля и варианты стекла/декоры».

**HÜPPE Design pure 4-угольная:**

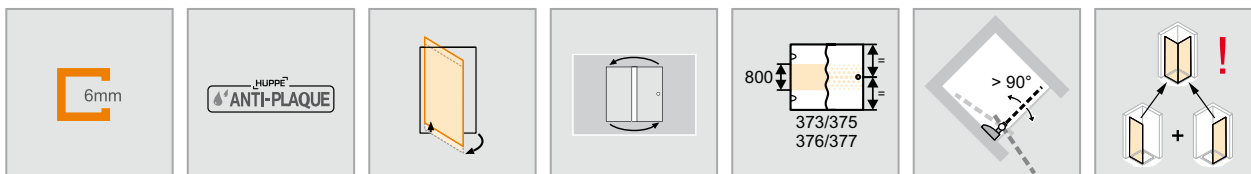
- HÜPPE Black Edition: Поставки с июля 2018 г.



WEM = Установочный размер поддона (000)

M = монтажный размер ограждения по середине стекла (001)

Необходимо обязательно указывать при заказе.



## Распашная дверь с неподвижным сегментом

Рекомендуется монтаж на душевых поддонах

Высота	Модель	WEM STN	WEM STS/STE	М (по центру стекла) STN	М (по центру стекла) STS/STE	Ширина входа STN/STS	Ширина входа STE	elegance	pure	Основная цена
1900	780	765-795	765-780	765-795	735-750	450	627	8E0710	8P0710	859,-
	800	785-815	785-800	785-815	755-770	470	655	8E0701	8P0701	
	880	865-895	865-880	865-895	835-850	550	771	8E0711	8P0711	
	900	885-915	885-900	885-915	855-870	570	799	8E0702	8P0702	
	980	965-995	965-980	965-995	935-950	650	912	8E0712	8P0712	885,-
	1000	985-1015	985-1000	985-1015	955-970	670	940	8E0703	8P0703	
2000	780	765-795	765-780	765-795	735-750	450	627	8E0713	8P0713	945,-
	800	785-815	785-800	785-815	755-770	470	655	8E0704	8P0704	
	880	865-895	865-880	865-895	835-850	550	771	8E0714	8P0714	
	900	885-915	885-900	885-915	855-870	570	799	8E0705	8P0705	
	980	965-995	965-980	965-995	935-950	650	912	8E0715	8P0715	974,-
	1000	985-1015	985-1000	985-1015	955-970	670	940	8E0706	8P0706	
	1200	1185-1215	1185-1200	1185-1215	1155-1170	670	940	8E0726	8P0726	1.003,-

**ВНИМАНИЕ:** Угловой вход в комплекте состоит из двух № артикула

Рекомендуется монтаж заподлицо с полом

Высота	Модель	М (по центру стекла) STS/STE (не возможны для STN)	elegance	pure	Основная цена
2000	800	792-807	8E0707	8P0707	945,-
	900	892-907	8E0708	8P0708	
	1000	992-1007	8E0709	8P0709	974,-
	1200	1192-1207	8E0727	8P0727	1.003,-

### Базовая цена нестандартного изготовления по заказу


Высота	Ширина В	Ширина С	elegance	pure	Основная цена
1400-2000	700-1550	230-650	8E0780	8P0780	1.115,-

Диапазон регулирования STN = заявленный размер - 8мм / + 22мм





Диапазон регулирования STS/STE = заявленный размер - 8мм / + 7мм

При ширине от 1300мм - вместо угловых кронштейнов используется поперечина; боковая стенка макс. 1100мм.

### Скосы и вырезы

Скосы и вырезы	Доплата
	Доплата за изготовление по размерам за каждый скос/вырез <b>145,-</b>

### Размеры: мин. – макс.

			
1400-2000	700-1550	230-650	макс. 900

### Дополнительно

Высота	Профиль	elegance	pure	Цена
1900	Расширительный профиль, 15мм	8E4201	8P4201	45,-
	Расширительный профиль 15мм для двери в нишу (со стороны ручки)	8E4301	8P4301	
	Дополнительный набор для ниши	8E2601	8P2601	188,-
2000	Расширительный профиль, 15мм	8E4202	8P4202	45,-
	Расширительный профиль 15мм для двери в нишу (со стороны ручки)	8E4302	8P4302	
	Дополнительный набор для ниши	8E2602	8P2602	188,-
до 2000	Дополнительный комплект, открытие вовнутрь/наружу (укорачивание при сборке). Подходит только для бессколочного стекла 6мм.	ZB0001	ZB0001	
	Дополнительный набор для ниши при нестандартной высоте	8E2680	8P2680	

### Цвета - Стекла

Цвет профиля	Код цвета	Доплата	Варианты стекла/декоры		без Anti-Plaque		с Anti-Plaque	
			Код стекла	Доплата	Код стекла	Доплата		
Белый	055	0,-	Прозрачное	321	0,-	322	218,-	
Матовое серебро	087		Серый	301		368		
Глянцевый хром	092	161,-	Бронза	341		378		
Чёрный	023	166,-	Sand Plus	315	166,-	316	384,-	
серо-коричневый	061		Privatima	373		375		
			Bubbles	376		377		
			Зеркальное стекло	380	400,-	381	618,-	
<b>HÜPPE Design pure</b>								
Цвет профиля	Код цвета	Доплата						
Black Edition	123	183,-						



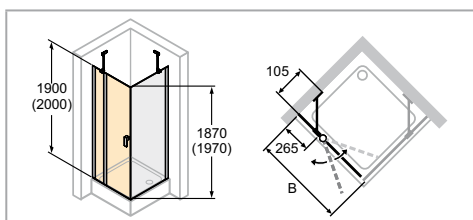
# HÜPPE Design elegance 4-угольная

## HÜPPE Design pure 4-угольная

elegance



pure



$$\text{STS mfS} = \text{ST mfS} + \text{SW}$$

**!** При комбинации двери с короткой боковой стенкой необходим дополнительный набор для ниши.  
**Стекло 373/375 Privatima:** При заказе необходимо уточнять сторону крепления — слева или справа.

- Зеркальное стекло (380/381): При заказе необходимо указывать, какой сегмент необходим для зеркального стекла. При отсутствии каких-либо сведений все ограждение будет исполнено с зеркальной поверхностью.
- Техническая информация приведена в разделе «Цвет профиля и варианты стекла/декоры».

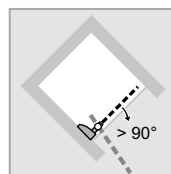
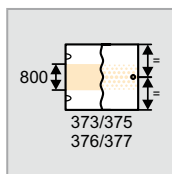
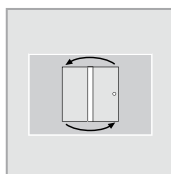
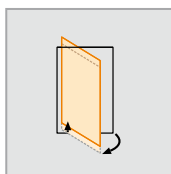

### HÜPPE Design pure 4-угольная:

- HÜPPE Black Edition: Поставки с июля 2018 г.

**Размеры**

WL:	24
R:	20
Mx:	M+10
MG:	30

WEM = Установочный размер поддона (000)  
M = монтажный размер ограждения по середине стекла (001)  
Необходимо обязательно указывать при заказе.



**Распашная дверь с открытием вовнутрь/наружу, с неподвижными сегментами, для комбинации с боковой стенкой**

Рекомендуется монтаж на душевых поддонах

Высота	Модель	WEM STS	M (по центру стекла) STS	Ширина входа STS	elegance	pure	Основная цена
1900	800	785-800	755-770	470	8E0716	8P0716	859,-
	900	885-900	855-870	570	8E0717	8P0717	
	1000	985-1000	955-970	670	8E0718	8P0718	885,-
2000	800	785-800	755-770	470	8E0719	8P0719	945,-
	900	885-900	855-870	570	8E0720	8P0720	
	1000	985-1000	955-970	670	8E0721	8P0721	974,-

Рекомендуется монтаж заподлицо с полом

Высота	Модель	M (центр стекла)	elegance	pure	Основная цена
2000	800	792-807	8E0722	8P0722	945,-
	900	892-907	8E0723	8P0723	
	1000	992-1007	8E0724	8P0724	974,-

**Базовая цена нестандартного изготовления по заказу**


Высота	Ширина B	elegance	pure	Основная цена
1400-2000	700-1550	8E0781	8P0781	1.115,-

Диапазон регулирования = заявленный размер - 8мм / + 7мм





При ширине от 1300мм - вместо угловых кронштейнов используется поперечина.

При ширине от 1300мм, боковая стенка макс. 1100мм.

**Скосы и вырезы**

Скосы и вырезы	Доплата
	Доплата за изготовление по размерам за каждый скос/вырез <b>145,-</b>

**Размеры: мин. – макс.**

			
1400-2000	700-1550	230-650	макс. 900

**Дополнительно**

Высота	Профиль	elegance	pure	Цена	
1900	Расширительный профиль, 15мм		8E4201	8P4201	45,-
	Дополнительный набор для ниши		8E2601	8P2601	188,-
2000	Расширительный профиль, 15мм		8E4202	8P4202	45,-
	Дополнительный набор для ниши		8E2602	8P2602	188,-
до 2000	Дополнительный набор для ниши при нестандартной высоте		8E2680	8P2680	

**Цвета - Стекла**

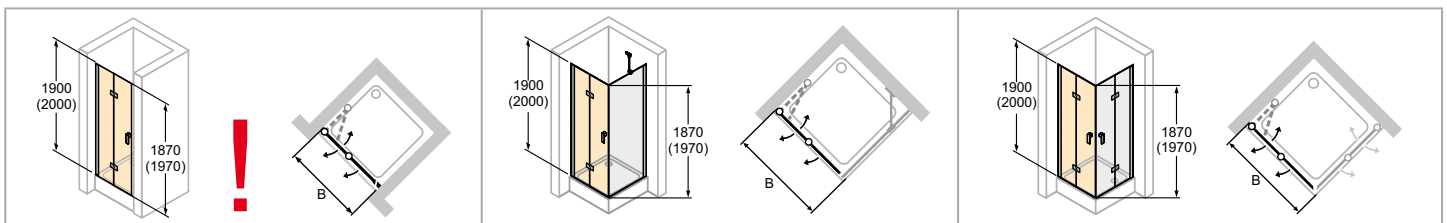
Цвет профиля	Код цвета	Доплата	Варианты стекла/декоры		без Anti-Plaque		с Anti-Plaque	
			Код стекла	Доплата	Код стекла	Доплата		
Белый	055	0,-	Прозрачное	321	0,-	322	218,-	
Матовое серебро	087		Серый	301		368		
Глянцевый хром	092	161,-	Бронза	341		378		
Чёрный	023		Sand Plus	315	166,-	316	384,-	
серо-коричневый	061	166,-	Privatima	373		375		
			Bubbles	376		377		
			Зеркальное стекло	380	400,-	381	618,-	

**HÜPPE Design pure**

Цвет профиля	Код цвета	Доплата
Black Edition	123	183,-

# HÜPPE Design elegance 4-угольная

## HÜPPE Design pure 4-угольная



SFTN =  
SFT + дополнительный набор

SFTS = SFT + SW

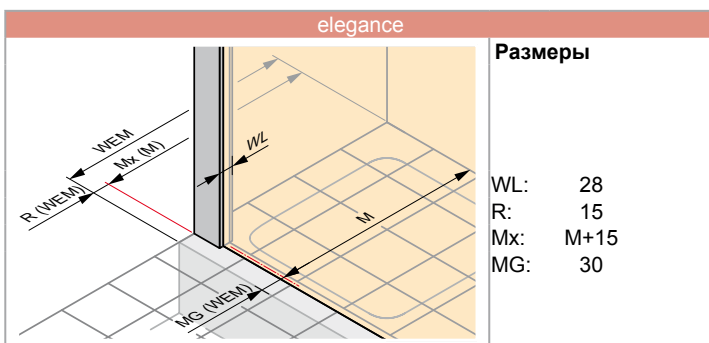
SFTE = 2 x SFT

**!** Для распашной складывающейся двери в нише или комбинации двери с короткой боковой стенкой требуется «Дополнительный набор для ниши».

- Скосы возможны. При монтаже в нишу пристенный профиль со стороны закрывания с горизонтальным срезом.
- Зеркальное стекло (380/381): При заказе необходимо указывать, какой сегмент необходим для зеркального стекла. При отсутствии каких-либо сведений все ограждение будет исполнено с зеркальной поверхностью.
- Техническая информация приведена в разделе «Цвет профиля и варианты стекла/декоры».

### HÜPPE Design pure 4-угольная:

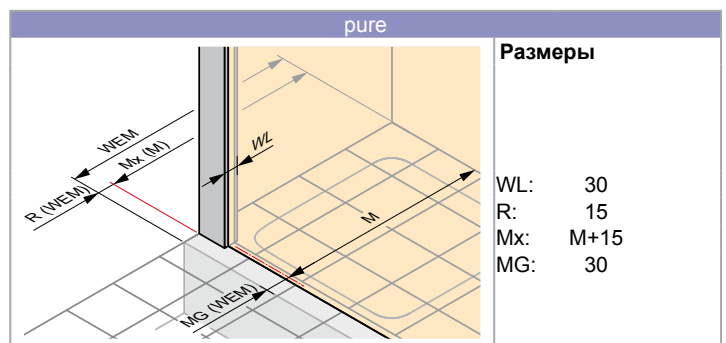
- HÜPPE Black Edition: Поставки с июля 2018 г.



#### Размеры

WL: 28  
R: 15  
Mx: M+15  
MG: 30

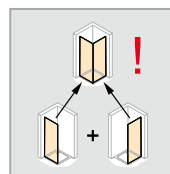
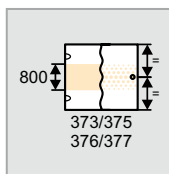
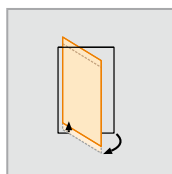

WEM = Установочный размер поддона (000)  
M = монтажный размер ограждения по середине стекла (001)  
Необходимо обязательно указывать при заказе.



#### Размеры

WL: 30  
R: 15  
Mx: M+15  
MG: 30

WEM = Установочный размер поддона (000)  
M = монтажный размер ограждения по середине стекла (001)  
Необходимо обязательно указывать при заказе.



**Распашная складывающаяся**

**Крепление слева**

Рекомендуется монтаж на душевых поддонах

Высота	Модель	WEM SFTN	WEM SFTS/SFTE	M (по центру стекла) SFTN	M (по центру стекла) SFTS/SFTE	Ширина входа SFTS/SFTN	Ширина входа SFTE	elegance	pure	Основная цена
1900	700	685-715	685-700	685-715	655-670	560	800	8E0801	8P0801	988,-
	750	735-765	735-750	735-765	705-720	610	870	8E0802	8P0802	
	800	785-815	785-800	785-815	755-770	660	950	8E0803	8P0803	
	900	885-915	885-900	885-915	855-870	760	1100	8E0804	8P0804	1.019,-
	1000	985-1015	985-1000	985-1015	955-970	860	1240	8E0805	8P0805	
	1200	1185-1215	1185-1200	1185-1215	1155-1170	1060	1380	8E0806	8P0806	
2000	700	685-715	685-700	685-715	655-670	560	800	8E0807	8P0807	1.088,-
	750	735-765	735-750	735-765	705-720	610	870	8E0808	8P0808	
	800	785-815	785-800	785-815	755-770	660	950	8E0809	8P0809	
	900	885-915	885-900	885-915	855-870	760	1100	8E0810	8P0810	1.120,-
	1000	985-1015	985-1000	985-1015	955-970	860	1240	8E0811	8P0811	
	1200	1185-1215	1185-1200	1185-1215	1155-1170	1060	1380	8E0812	8P0812	

**ВНИМАНИЕ:** Угловой вход в комплекте состоит из двух № артикула

**Крепление слева**

Рекомендуется монтаж заподлицо с полом

Высота	Модель	M (по центру стекла) SFTS/SFTE (не возможны для SFTN)	elegance	pure	Основная цена
2000	700	692-707	8E0813	8P0813	1.088,-
	750	742-757	8E0814	8P0814	
	800	792-807	8E0815	8P0815	
	900	892-907	8E0816	8P0816	1.120,-
	1000	992-1007	8E0817	8P0817	
	1200	1192-1207	8E0818	8P0818	

**Базовая цена нестандартного изготовления по заказу - Крепление слева**

Высота	Ширина В	elegance	pure	Основная цена
1400-2000	500-1250	8E0880	8P0880	1.285,-

Диапазон регулирования SFTN = заявленный размер - 8мм / + 22мм

Диапазон регулирования SFTS/SFTE = заявленный размер - 8мм / + 7мм

	Модель	Ширина складки F	Толщина пакета P	Модель	Ширина складки F	Толщина пакета P
	SFT 700	340	95-110	SFT 900	440	95-110
	SFT 750	365	95-110	SFT 1000	490	95-110
	SFT 800	390	95-110	SFT 1200	590	95-110

**Скосы и вырезы**

Скосы и вырезы	Доплата
	Доплата за изготовление по размерам за каждый скос/вырез <b>145,-</b>

**Размеры: мин. – макс.**

	1400-2000
	500-1250

**Дополнительно**

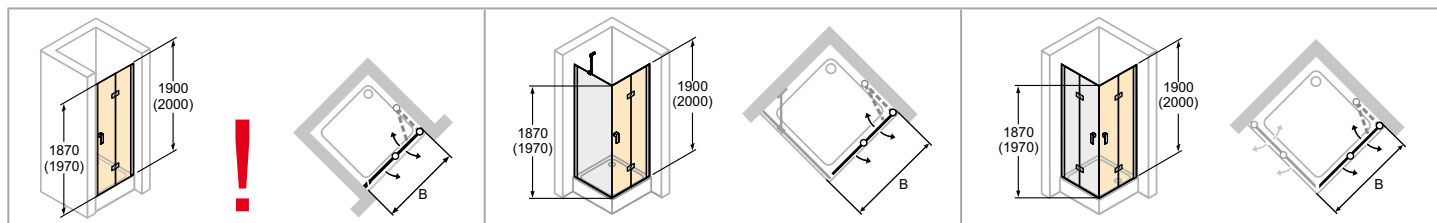
Высота	Профиль	elegance	pure	Цена
1900	Расширительный профиль, 15мм	8E2501	8P2501	45,-
	Расширительный профиль 15мм для двери в нишу (со стороны ручки)	8E4301	8P4301	
	Дополнительный набор для ниши	8E2601	8P2601	188,-
2000	Расширительный профиль, 15мм	8E2502	8P2502	45,-
	Расширительный профиль 15мм для двери в нишу (со стороны ручки)	8E4302	8P4302	
	Дополнительный набор для ниши	8E2602	8P2602	188,-
до 2000	Дополнительный набор для ниши при нестандартной высоте	8E2680	8P2680	

**Цвета - Стекла**

Цвет профиля	Код цвета	До-плата	Варианты стекла\декоры		без Anti-Plaque		с Anti-Plaque	
			Код стекла	До-плата	Код стекла	До-плата		
Белый	055	0,-	Прозрачное	321	166,-	322	218,-	
Матовое серебро	087		Серый	301		368		
Глянцевый хром	092		Бронза	341		378		
Чёрный	023		Sand Plus	315		316		
серо-коричневый	061	166,-	Privatima	373	375	384,-		
			Bubbles	376	377			
			Зеркальное стекло	380	381		618,-	
<b>HÜPPE Design pure</b>								
Цвет профиля	Код цвета	До-плата						
Black Edition	123	183,-						

# HÜPPE Design elegance 4-угольная

## HÜPPE Design pure 4-угольная



SFTN =  
SFT + дополнительный набор

SFTS = SFT + SW

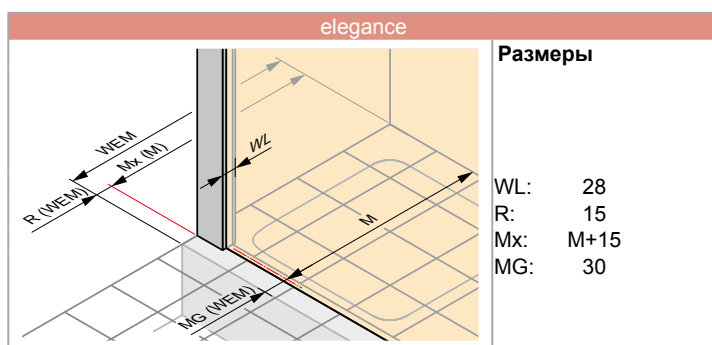
SFTE = 2 x SFT

**!** Для распашной складывающейся двери в нише или комбинации двери с короткой боковой стенкой требуется «Дополнительный набор для ниши».

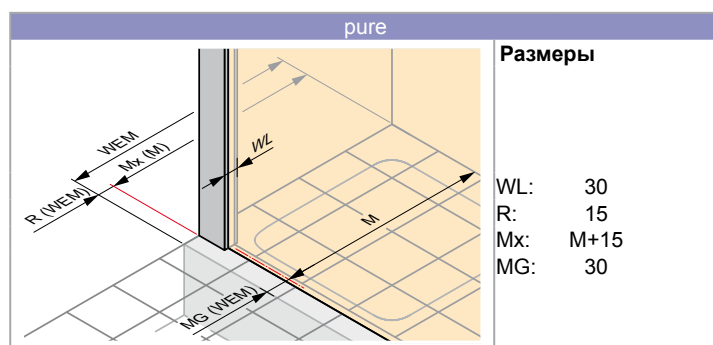
- Скосы возможны. При монтаже в нишу пристенный профиль со стороны закрывания с горизонтальным срезом.
- Зеркальное стекло (380/381): При заказе необходимо указывать, какой сегмент необходим для зеркального стекла. При отсутствии каких-либо сведений все ограждение будет исполнено с зеркальной поверхностью.
- Техническая информация приведена в разделе «Цвет профиля и варианты стекла/декоры».

### HÜPPE Design pure 4-угольная:

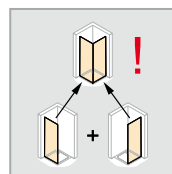
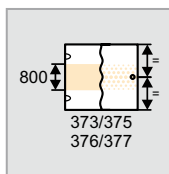
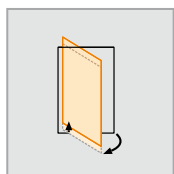

- HÜPPE Black Edition: Поставки с июля 2018 г.



WEM = Установочный размер поддона (000)  
M = монтажный размер ограждения по середине стекла (001)  
Необходимо обязательно указывать при заказе.



WEM = Установочный размер поддона (000)  
M = монтажный размер ограждения по середине стекла (001)  
Необходимо обязательно указывать при заказе.



**Распашная складывающаяся**

**Крепление справа**

Рекомендуется монтаж на душевых поддонах

Высота	Модель	WEM SFTN	WEM SFTS/SFTE	M (по центру стекла) SFTN	M (по центру стекла) SFTS/SFTE	Ширина входа SFTS/SFTN	Ширина входа SFTE	elegance	pure	Основная цена
1900	700	685-715	685-700	685-715	655-670	560	800	8E0901	8P0901	988,-
	750	735-765	735-750	735-765	705-720	610	870	8E0902	8P0902	
	800	785-815	785-800	785-815	755-770	660	950	8E0903	8P0903	
	900	885-915	885-900	885-915	855-870	760	1100	8E0904	8P0904	1.019,-
	1000	985-1015	985-1000	985-1015	955-970	860	1240	8E0905	8P0905	1.037,-
2000	1200	1185-1215	1185-1200	1185-1215	1155-1170	1060	1380	8E0906	8P0906	1.088,-
	700	685-715	685-700	685-715	655-670	560	800	8E0907	8P0907	
	750	735-765	735-750	735-765	705-720	610	870	8E0908	8P0908	
	800	785-815	785-800	785-815	755-770	660	950	8E0909	8P0909	1.120,-
	900	885-915	885-900	885-915	855-870	760	1100	8E0910	8P0910	1.142,-
1000	985-1015	985-1000	985-1015	955-970	860	1240	8E0911	8P0911		
1200	1185-1215	1185-1200	1185-1215	1155-1170	1060	1380	8E0912	8P0912		

**ВНИМАНИЕ:** Угловой вход в комплекте состоит из двух № артикула

**Крепление справа**

Рекомендуется монтаж заподлицо с полом

Высота	Модель	M (по центру стекла) SFTS/SFTE (не возможны для SFTN)	elegance	pure	Основная цена
2000	700	692-707	8E0913	8P0913	1.088,-
	750	742-757	8E0914	8P0914	
	800	792-807	8E0915	8P0915	
	900	892-907	8E0916	8P0916	1.120,-
	1000	992-1007	8E0917	8P0917	1.142,-
	1200	1192-1207	8E0918	8P0918	

**Базовая цена нестандартного изготовления по заказу - Крепление справа**

Высота	Ширина В	elegance	pure	Основная цена
1400-2000	500-1250	8E0980	8P0980	1.285,-

Диапазон регулирования SFTN = заявленный размер - 8мм / + 22мм

Диапазон регулирования SFTS/SFTE = заявленный размер - 8мм / + 7мм

	Модель	Ширина складки F	Толщина пакета P	Модель	Ширина складки F	Толщина пакета P
	SFT 700	340	95-110	SFT 900	440	95-110
	SFT 750	365	95-110	SFT 1000	490	95-110
	SFT 800	390	95-110	SFT 1200	590	95-110

**Скосы и вырезы**

Скосы и вырезы	Доплата
	Доплата за изготовление по размерам за каждый скос/вырез <b>145,-</b>

**Размеры: мин. – макс.**

	1400-2000
	500-1250

**Дополнительно**

Высота	Профиль	elegance	pure	Цена
1900	Расширительный профиль, 15мм	8E2501	8P2501	45,-
	Расширительный профиль 15мм для двери в нишу (со стороны ручки)	8E4301	8P4301	
	Дополнительный набор для ниши	8E2601	8P2601	188,-
2000	Расширительный профиль, 15мм	8E2502	8P2502	45,-
	Расширительный профиль 15мм для двери в нишу (со стороны ручки)	8E4302	8P4302	
	Дополнительный набор для ниши	8E2602	8P2602	188,-
до 2000	Дополнительный набор для ниши при нестандартной высоте	8E2680	8P2680	

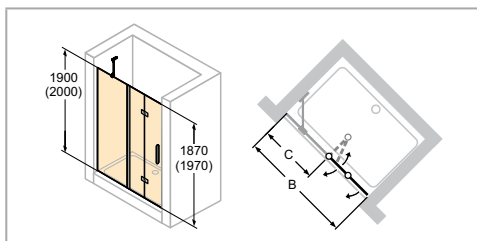
**Цвета - Стекла**

Цвет профиля	Код цвета	Доплата	Варианты стекла\декоры		без Anti-Plaque		с Anti-Plaque	
			Код стекла	Доплата	Код стекла	Доплата		
Белый	055	0,-	Прозрачное	321	0,-	322	218,-	
Матовое серебро	087		Серый	301		368		
Глянцевый хром	092	166,-	Бронза	341		378		
Чёрный	023		Sand Plus	315		316	384,-	
серо-коричневый	061		Privatima	373		375		
			Bubbles	376		377		
<b>HÜPPE Design pure</b>			Зеркальное стекло	380	400,-	381	618,-	
Цвет профиля	Код цвета	Доплата						
Black Edition	123	183,-						

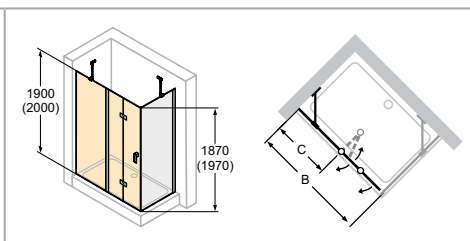
# HÜPPE Design elegance 4-угольная

## HÜPPE Design pure 4-угольная

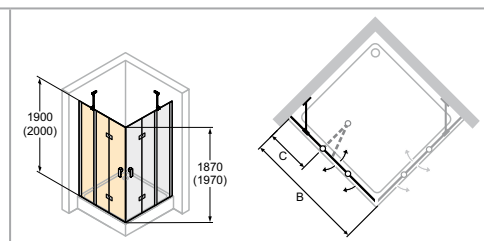
pure



SFTN mfS = SFT mfS + дополнительный набор



SFTS mfS = SFT mfS + SW



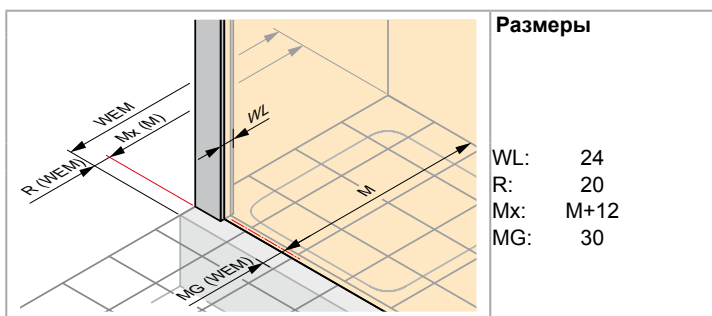
SFTE mfS = 2 x SFT mfS

**!** При распашной складывающейся двери в нише или комбинации двери с короткой боковой стенкой необходим дополнительный набор для ниши.

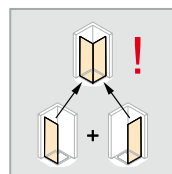
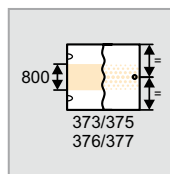
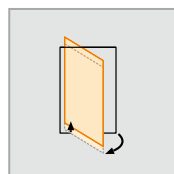

- Скосы возможны. При монтаже в нишу пристенный профиль со стороны закрывания с горизонтальным срезом.
- Зеркальное стекло (380/381): При заказе необходимо указывать, какой сегмент необходим для зеркального стекла. При отсутствии каких-либо сведений все ограждение будет исполнено с зеркальной поверхностью.
- Техническая информация приведена в разделе «Цвет профиля и варианты стекла/декоры».

### HÜPPE Design pure 4-угольная:

- HÜPPE Black Edition: Поставки с июля 2018 г.



WEM = Установочный размер поддона (000)  
 M = монтажный размер ограждения по середине стекла (001)  
 Необходимо обязательно указывать при заказе.



## Распашная складывающаяся дверь с неподвижным сегментом

### Крепление слева

Высота	Модель	WEM SFTN mfS	WEM SFTS mfS/SFTE mfS	М (по центру стекла) SFTN mfS	М (по центру стекла) SFTS mfS/SFTE mfS	Ширина входа SFTS mfS/SFTN mfS	Ширина входа SFTE mfS	Ширина неподвижного сегмента С	elegance	pure	Основная цена
1900	1200	1185-1215	1185-1200	1185-1215	1155-1170	750	1050	392-407	8E7001	8P7001	1.283,-
	1400	1385-1415	1385-1400	1385-1415	1355-1370	950	1320	392-407	8E7002	8P7002	1.530,-
	1700	1685-1715	1685-1700	1685-1715	1655-1670	1150	1600	492-507	8E7003	8P7003	1.760,-
2000	1200	1185-1215	1185-1200	1185-1215	1155-1170	750	1050	392-407	8E7004	8P7004	1.449,-
	1400	1385-1415	1385-1400	1385-1415	1355-1370	950	1320	392-407	8E7005	8P7005	1.729,-
	1700	1685-1715	1685-1700	1685-1715	1655-1670	1150	1600	492-507	8E7006	8P7006	1.988,-

**ВНИМАНИЕ:** Угловой вход в комплекте состоит из двух № артикула


### Базовая цена нестандартного изготовления по заказу - Крепление слева

Высота	Ширина В	Ширина двери	Ширина неподвижного сегмента	elegance	pure	Основная цена
1400-2000	700-1200	макс. 1150	230-800	8E7080	8P7080	1.816,-
	1201-1600	макс. 1150	230-800	8E7081	8P7081	2.168,-
	1601-1800	макс. 1150	230-800	8E7082	8P7082	2.520,-

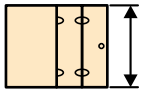
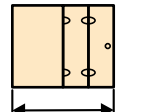
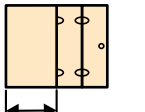
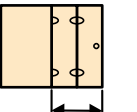
Диапазон регулирования SFTN mfS = заказной размер – 8 мм / + 22 мм

Диапазон регулирования SFTS mfS/SFTE mfS = заказной размер – 8 мм / + 7 мм

### Скосы и вырезы

Скосы и вырезы	Доплата
	Доплата за изготовление по размерам за каждый скос/вырез <b>145,-</b>

### Размеры: мин. – макс.

			
1400-2000	700-1800	230-800	макс. 1150

### Дополнительно

Высота	Профиль	elegance	pure	Цена
1900	Расширительный профиль, 15мм	8E2501	8P2501	45,-
	Расширительный профиль 15мм для двери в нишу (со стороны ручки)	8E4301	8P4301	
	Дополнительный набор для ниши	8E2601	8P2601	188,-
2000	Расширительный профиль, 15мм	8E2502	8P2502	45,-
	Расширительный профиль 15мм для двери в нишу (со стороны ручки)	8E4302	8P4302	
	Дополнительный набор для ниши	8E2602	8P2602	188,-
до 2000	Дополнительный набор для ниши при нестандартной высоте	8E2680	8P2680	

### Цвета - Стекла

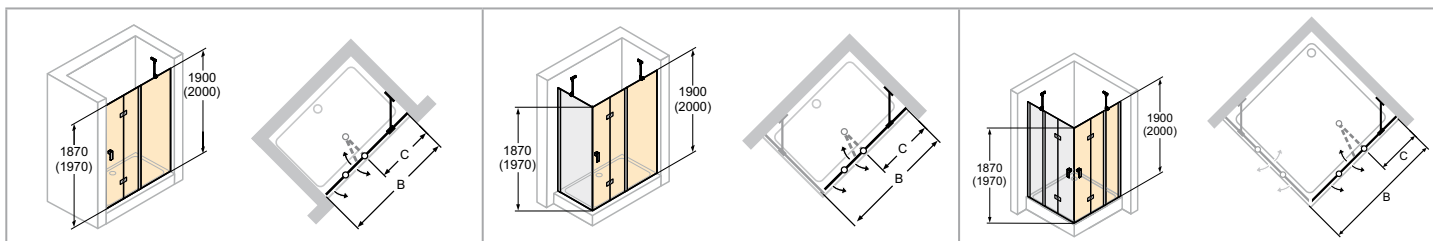
Цвет профиля	Код цвета	Доплата	Варианты стекла/декоры		без Anti-Plaque		с Anti-Plaque	
			Код стекла	Доплата	Код стекла	Доплата		
Белый	055	0,-	Прозрачное	321	0,-	322	436,-	
Матовое серебро	087	322,-	Серый	301	332,-	368	768,-	
Глянцевый хром	092		Бронза	341		378		
Чёрный	023	Sand Plus	315	316				
серо-коричневый	061	Privatima	373	375				
		Bubbles	376	377				
<b>HÜPPE Design pure</b>			Зеркальное стекло	380	400,-	381	836,-	
Цвет профиля	Код цвета	Доплата						
Black Edition	123	366,-						



# HÜPPE Design elegance 4-угольная

## HÜPPE Design pure 4-угольная

pure



SFTN mfS = SFT mfS + дополнительный набор

SFTS mfS = SFT mfS + SW

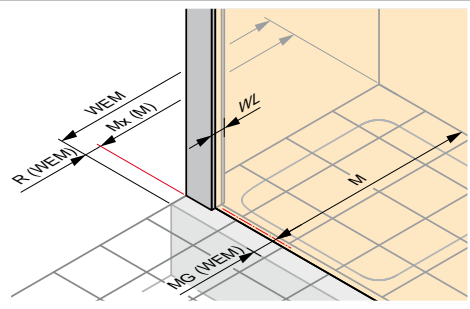
SFTE mfS = 2 x SFT mfS

**!** При распашной складывающейся двери в нише или комбинации двери с короткой боковой стенкой необходим дополнительный набор для ниши.

- Скосы возможны. При монтаже в нишу пристенный профиль со стороны закрывания с горизонтальным срезом.
- Зеркальное стекло (380/381): При заказе необходимо указывать, какой сегмент необходим для зеркального стекла. При отсутствии каких-либо сведений все ограждение будет исполнено с зеркальной поверхностью.
- Техническая информация приведена в разделе «Цвет профиля и варианты стекла/декоры».

### HÜPPE Design pure 4-угольная:

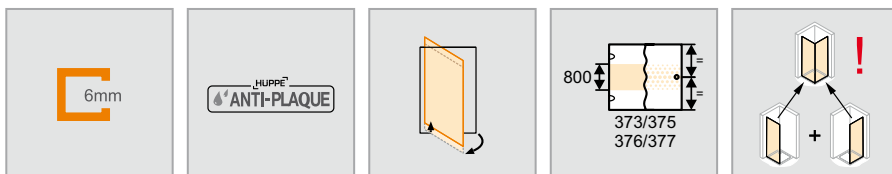
- HÜPPE Black Edition: Поставки с июля 2018 г.



**Размеры**

WL: 24  
R: 20  
Mx: M+12  
MG: 30

WEM = Установочный размер поддона (000)  
M = монтажный размер ограждения по середине стекла (001)  
Необходимо обязательно указывать при заказе.



## Распашная складывающаяся дверь с неподвижным сегментом

### Крепление справа

Высота	Модель	WEM SFTN mfS	WEM SFTS mfS/SFTE mfS	М (по центру стекла) SFTN mfS	М (по центру стекла) SFTS mfS/SFTE mfS	Ширина входа SFTS mfS/SFTN mfS	Ширина входа SFTE mfS	Ширина неподвижного сегмента С	elegance	pure	Основная цена
1900	1200	1185-1215	1185-1200	1185-1215	1155-1170	750	1050	392-407	8E7101	8P7101	1.283,-
	1400	1385-1415	1385-1400	1385-1415	1355-1370	950	1320	392-407	8E7102	8P7102	1.530,-
	1700	1685-1715	1685-1700	1685-1715	1655-1670	1150	1600	492-507	8E7103	8P7103	1.760,-
2000	1200	1185-1215	1185-1200	1185-1215	1155-1170	750	1050	392-407	8E7104	8P7104	1.449,-
	1400	1385-1415	1385-1400	1385-1415	1355-1370	950	1320	392-407	8E7105	8P7105	1.729,-
	1700	1685-1715	1685-1700	1685-1715	1655-1670	1150	1600	492-507	8E7106	8P7106	1.988,-

**ВНИМАНИЕ:** Угловой вход в комплекте состоит из двух № артикула


### Базовая цена нестандартного изготовления по заказу - Крепление справа

Высота	Ширина В	Ширина двери	Ширина неподвижного сегмента	elegance	pure	Основная цена
1400-2000	700-1200	макс. 1150	230-800	8E7180	8P7180	1.816,-
	1201-1600	макс. 1150	230-800	8E7181	8P7181	2.168,-
	1601-1800	макс. 1150	230-800	8E7182	8P7182	2.520,-

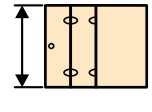
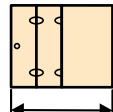
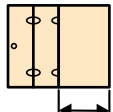
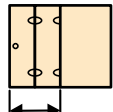
Диапазон регулирования SFTN mfS = заказной размер – 8 мм / + 22 мм

Диапазон регулирования SFTS mfS/SFTE mfS = заказной размер – 8 мм / + 7 мм

### Скосы и вырезы

Скосы и вырезы	Доплата
	Доплата за изготовление по размерам за каждый скос/вырез <b>145,-</b>

### Размеры: мин. – макс.

			
1400-2000	700-1800	230-800	макс. 1150

### Дополнительно

Высота	Профиль	elegance	pure	Цена
1900	Расширительный профиль, 15мм	8E2501	8P2501	45,-
	Расширительный профиль 15мм для двери в нишу (со стороны ручки)	8E4301	8P4301	
	Дополнительный набор для ниши	8E2601	8P2601	188,-
2000	Расширительный профиль, 15мм	8E2502	8P2502	45,-
	Расширительный профиль 15мм для двери в нишу (со стороны ручки)	8E4302	8P4302	
	Дополнительный набор для ниши	8E2602	8P2602	188,-
до 2000	Дополнительный набор для ниши при нестандартной высоте	8E2680	8P2680	

### Цвета - Стекла

Цвет профиля	Код цвета	Доплата	Варианты стекла/декоры		без Anti-Plaque		с Anti-Plaque	
			Код стекла	Доплата	Код стекла	Доплата		
Белый	055	0,-	Прозрачное	321	0,-	322	436,-	
Матовое серебро	087	322,-	Серый	301	332,-	368	768,-	
Глянцевый хром	092		Бронза	341		378		
Чёрный	023	Sand Plus	315	316				
серо-коричневый	061	Privatima	373	375				
		Bubbles	376	377				
			Зеркальное стекло	380	400,-	381	836,-	

### HÜPPE Design pure

Цвет профиля	Код цвета	Доплата
Black Edition	123	366,-

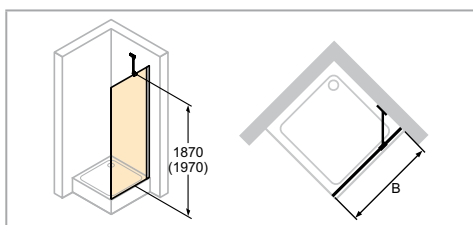
# HÜPPE Design elegance 4-угольная

## HÜPPE Design pure 4-угольная

elegance



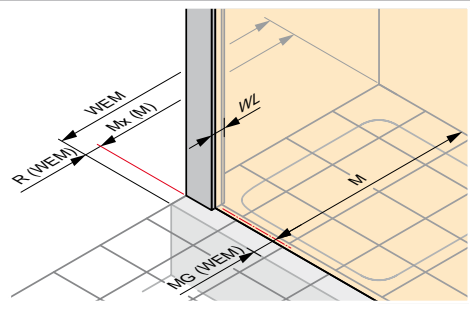
pure



- Боковая стенка комбинируется с распашной дверью, распашной дверью с неподвижным сегментом, распашной складывающейся дверью и распашной складывающейся дверью с неподвижным сегментом.
- Короткая боковая стенка только в сочетании с дверью в нише. Необходим дополнительный набор для ниши.
- Высоту полотенцедержателя можно выбрать в индивидуальном порядке. Необходимо указать при заказе. При отсутствии указаний полотенцедержатель будет поставлен с расположением по центру стекла (по высоте и ширине).

### HÜPPE Design pure 4-угольная:

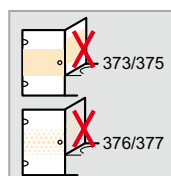
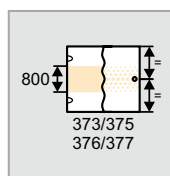
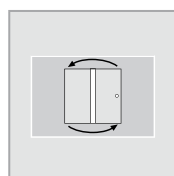

- HÜPPE Black Edition: Поставки с июля 2018 г.



**Размеры**

WL: 24  
R: 20  
Mx: M+10  
MG: 30

WEM = Установочный размер поддона (000)  
M = монтажный размер ограждения по середине стекла (001)  
Необходимо обязательно указывать при заказе.



## Боковая стенка для распашной двери

Рекомендуется монтаж на душевых поддонах

Высота	Модель	WEM B	М (по центру стекла) В	elegance	pure	Основная цена
1900	SW 700	685-700	655-670	8E1001	8P1001	<b>605,-</b>
	SW 750	735-750	705-720	8E1002	8P1002	
	SW 800	785-800	755-770	8E1003	8P1003	
	SW 900	885-900	855-870	8E1004	8P1004	
	SW 1000	985-1000	955-970	8E1005	8P1005	
2000	SW 700	685-700	655-670	8E1010	8P1010	<b>665,-</b>
	SW 750	735-750	705-720	8E1011	8P1011	
	SW 800	785-800	755-770	8E1012	8P1012	
	SW 900	885-900	855-870	8E1013	8P1013	
1650	SW 1000	985-1000	955-970	8E1014	8P1014	<b>684,-</b>
	SWK 700	685-700	650-665	8E1006	8P1006	
	SWK 750	735-750	700-715	8E1007	8P1007	
	SWK 800	785-800	750-765	8E1008	8P1008	
1750	SWK 900	885-900	850-865	8E1009	8P1009	<b>605,-</b>
	SWK 700	685-700	650-665	8E1015	8P1015	
	SWK 750	735-750	700-715	8E1016	8P1016	
	SWK 800	785-800	750-765	8E1017	8P1017	
	SWK 900	885-900	850-865	8E1018	8P1018	

Рекомендуется монтаж заподлицо с полом


Высота	Модель	М (по центру стекла) В	elegance	pure	Основная цена
2000	SW 700	692-707	8E1019	8P1019	<b>665,-</b>
	SW 750	742-757	8E1020	8P1020	
	SW 800	792-807	8E1021	8P1021	
	SW 900	892-907	8E1022	8P1022	
	SW 1000	992-1007	8E1023	8P1023	

### Базовая цена нестандартного изготовления по заказу

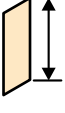
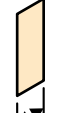
Высота	Модель	Ширина В	Крепёж	elegance	pure	Основная цена
500-2000	Стандартное изготовление по заказу	200-1200	Стабилизационный кронштейн	8E1080	8P1080	<b>785,-</b>
	Линейная конфигурация	200-599 600-1200	Стабилизационный кронштейн Поперечина	8E1082	8P1082	
	На ванну; только с распашной дверью для ниши	200-1200	Стабилизационный кронштейн	8E1081	8P1081	

Диапазон регулирования = заявленный размер - 8мм / + 7мм

### Скосы и вырезы

Скосы и вырезы	Доплата
 Доплата за изготовление по размерам за каждый скос/вырез	<b>145,-</b>

### Размеры: мин. – макс.

	
500-2000	200-1200

### Варианты

Варианты	Доплата
Полотенцедержатель (серебро с ярким блеском)	T99 <b>149,-</b>

### Цвета - Стекла

Цвет профиля	Код цвета	Доплата	Варианты стекла/декоры		без Anti-Plaque		с Anti-Plaque	
			Код стекла	Доплата	Код стекла	Доплата		
Белый	055	<b>0,-</b>	Прозрачное	321	<b>0,-</b>	322	<b>218,-</b>	
Матовое серебро	087		Серый	301		368		
Глянцевый хром	092	<b>117,-</b>	Бронза	341		378		
Чёрный	023	<b>166,-</b>	Sand Plus	315	<b>166,-</b>	316	<b>384,-</b>	
серо-коричневый	061		Privatima	373		375		
<b>HÜPPE Design pure</b>			Bubbles	376		377		
Цвет профиля			Зеркальное стекло	380	<b>400,-</b>	381	<b>618,-</b>	
	Код цвета	Доплата						
Black Edition	123	<b>183,-</b>						

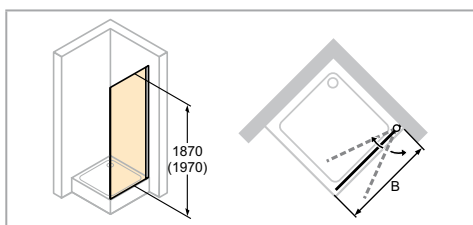
# HÜPPE Design elegance 4-угольная

## HÜPPE Design pure 4-угольная

elegance



pure

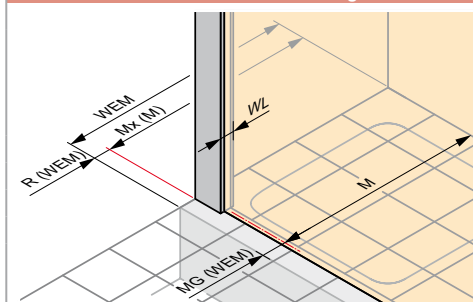


- Боковая стенка комбинируется с распашной дверью, распашной дверью с неподвижным сегментом и распашной складывающейся дверью.
- Высоту полотенцедержателя можно выбрать в индивидуальном порядке. Необходимо указать при заказе. При отсутствии указаний полотенцедержатель будет поставлен с расположением по центру стекла (по высоте и ширине).

### HÜPPE Design pure 4-угольная:

- HÜPPE Black Edition: Поставки с июля 2018 г.

elegance

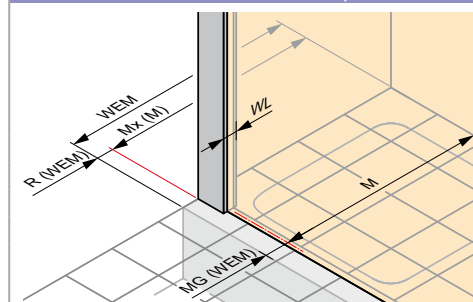


#### Размеры

WL: 28  
R: 15  
Mx: M+15  
MG: 30

WEM = Установочный размер поддона (000)  
M = монтажный размер ограждения по середине стекла (001)  
Необходимо обязательно указывать при заказе.

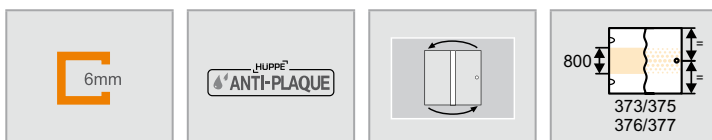
pure



#### Размеры

WL: 30  
R: 15  
Mx: M+15  
MG: 30

WEM = Установочный размер поддона (000)  
M = монтажный размер ограждения по середине стекла (001)  
Необходимо обязательно указывать при заказе.



**Подвижная боковая стенка для распашной двери**


Высота	Модель	WEM B	M (по центру стекла) B	elegance	pure	Основная цена
1900	SW 700	685-700	655-670	8E7701	8P7701	<b>696,-</b>
	SW 750	735-750	705-720	8E7702	8P7702	
	SW 800	785-800	755-770	8E7703	8P7703	
	SW 900	885-900	855-870	8E7704	8P7704	
	SW 1000	985-1000	955-970	8E7705	8P7705	<b>716,-</b>
2000	SW 700	685-700	655-670	8E7706	8P7706	<b>765,-</b>
	SW 750	735-750	705-720	8E7707	8P7707	
	SW 800	785-800	755-770	8E7708	8P7708	
	SW 900	885-900	855-870	8E7709	8P7709	
	SW 1000	985-1000	955-970	8E7710	8P7710	<b>787,-</b>

**Базовая цена нестандартного изготовления по заказу**

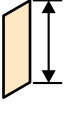

Высота	Модель	Ширина B	elegance	pure	Основная цена
до 2000	Стандартное изготовление по заказу	200-1100	8E7780	8P7780	<b>904,-</b>

Диапазон регулирования = заявленный размер - 8мм / + 7мм

**Скосы и вырезы**

Скосы и вырезы	Доплата
	Доплата за изготовление по размерам за каждый скос/вырез <b>145,-</b>

**Размеры: мин. – макс.**

	
до 2000	200-1100

**Варианты**

Варианты	Доплата
Полотенцедержатель (серебро с ярким блеском)	T99 <b>149,-</b>

**Цвета - Стекла**

Цвет профиля	Код цвета	Доплата	Варианты стекла/декоры		без Anti-Plaque		с Anti-Plaque	
			Код стекла	Доплата	Код стекла	Доплата		
Белый	055	<b>0,-</b>	Прозрачное	321	<b>0,-</b>	322	<b>218,-</b>	
Матовое серебро	087	<b>161,-</b>	Серый	301	<b>166,-</b>	368	<b>384,-</b>	
Глянцевый хром	092		Бронза	341		378		
Чёрный	023		Sand Plus	315		316		
серо-коричневый	061		Privatima	373		375		
<b>HÜPPE Design pure</b>			Bubbles	376		377		
Цвет профиля	Код цвета	Доплата	Зеркальное стекло	380	<b>400,-</b>	381	<b>618,-</b>	
Black Edition	123	<b>183,-</b>						

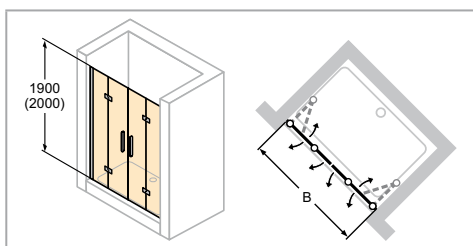
# HÜPPE Design elegance 4-угольная

## HÜPPE Design pure 4-угольная

elegance



pure

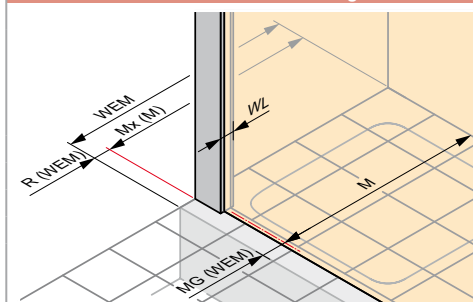


- Зеркальное стекло (380/381): При заказе необходимо указывать, какой сегмент необходим для зеркального стекла. При отсутствии каких-либо сведений все ограждение будет исполнено с зеркальной поверхностью.
- Техническая информация приведена в разделе «Цвет профиля и варианты стекла/декоры».
- Поставки с февраля 2018 г.

### HÜPPE Design pure 4-угольная:

- HÜPPE Black Edition: Поставки с июля 2018 г.

elegance

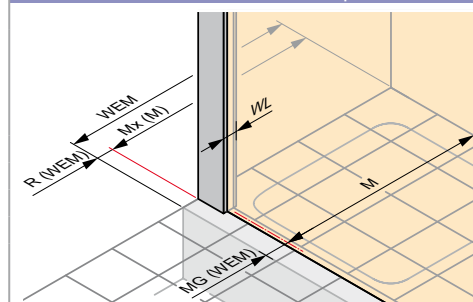


#### Размеры

WL:	28
R:	15
Mx:	M+14
MG:	30

WEM = Установочный размер поддона (000)  
 M = монтажный размер ограждения по середине стекла (001)  
 Необходимо обязательно указывать при заказе.

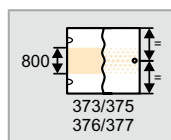
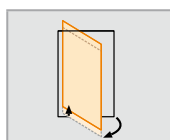

pure



#### Размеры

WL:	30
R:	15
Mx:	M+15
MG:	30

WEM = Установочный размер поддона (000)  
 M = монтажный размер ограждения по середине стекла (001)  
 Необходимо обязательно указывать при заказе.



**Две распашные складывающиеся двери для ниши**

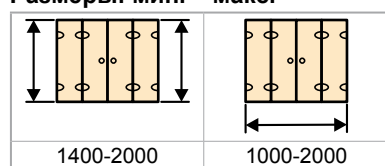
Высота	Модель	WEM B	M (по центру стекла) B	Ширина входа	elegance	pure	Основная цена
1900	1200	1180-1205	1180-1205	1040	8E7901	8P7901	<b>1.729,-</b>
	1400	1380-1405	1380-1405	1240	8E7902	8P7902	<b>1.781,-</b>
	1600	1580-1605	1580-1605	1440	8E7903	8P7903	<b>1.870,-</b>
	1800	1780-1805	1780-1805	1640	8E7904	8P7904	<b>1.964,-</b>
	2000	1980-2005	1980-2005	1740	8E7905	8P7905	<b>2.062,-</b>
2000	1200	1180-1205	1180-1205	1040	8E7906	8P7906	<b>1.904,-</b>
	1400	1380-1405	1380-1405	1240	8E7907	8P7907	<b>1.961,-</b>
	1600	1580-1605	1580-1605	1440	8E7908	8P7908	<b>2.059,-</b>
	1800	1780-1805	1780-1805	1640	8E7909	8P7909	<b>2.162,-</b>
	2000	1980-2005	1980-2005	1740	8E7910	8P7910	<b>2.270,-</b>

**Базовая цена нестандартного изготовления по заказу**


Высота	Ширина B	elegance	pure	Основная цена
1400-2000	1000-1200	8E7981	8P7981	<b>2.075,-</b>
	1201-1600	8E7982	8P7982	<b>2.244,-</b>
	1601-2000	8E7983	8P7983	<b>2.474,-</b>

Диапазон регулирования = заявленный размер - 13мм / + 12мм

**Размеры: мин. – макс.**



**Дополнительно**

Высота	Профиль	elegance	pure	Цена
1900		8E2501	8P2501	<b>45,-</b>
2000		8E2502	8P2502	

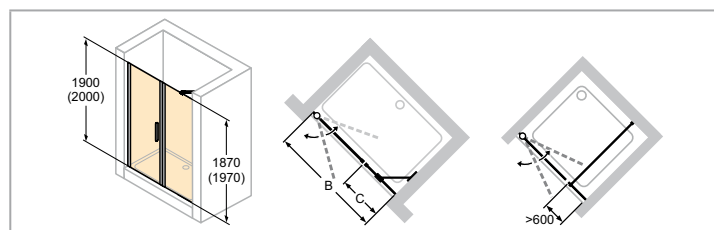
**Цвета - Стекла**

Цвет профиля	Код цвета	До-плата	Варианты стекла\декоры		без Anti-Plaque		с Anti-Plaque	
			Код стекла	До-плата	Код стекла	До-плата		
Белый	055	<b>0,-</b>	Прозрачное	321	<b>0,-</b>	322	<b>436,-</b>	
Матовое серебро	087	<b>322,-</b>	Серый	301	<b>332,-</b>	368	<b>768,-</b>	
Глянцевый хром	092		Бронза	341		378		
Чёрный	023	Sand Plus	315	316				
серо-коричневый	061	Privatima	373	375				
		Bubbles	376	377				
<b>HÜPPE Design pure</b>			Зеркальное стекло	380	<b>400,-</b>	381	<b>836,-</b>	
Цвет профиля	Код цвета	До-плата						
Black Edition	123	<b>366,-</b>						



# HÜPPE Design elegance 4-угольная

## HÜPPE Design pure 4-угольная



- Зеркальное стекло (380/381): При заказе необходимо указывать, какой сегмент необходим для зеркального стекла. При отсутствии каких-либо сведений все ограждение будет исполнено с зеркальной поверхностью.
- Техническая информация приведена в разделе «Цвет профиля и варианты стекла/декоры».

### HÜPPE Design elegance 4-угольная:

- Поставки с февраля 2018 г.

### HÜPPE Design pure 4-угольная:

- HÜPPE Black Edition: Поставки с июля 2018 г.

**elegance**

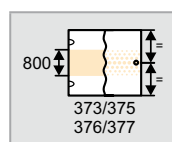
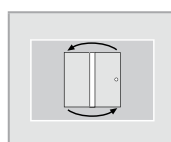
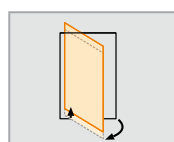

Размеры	
WL:	28    24
R:	15    15
Mx:	M+15    M+12
MG:	30    30

WEM = Установочный размер поддона (000)  
M = монтажный размер ограждения по середине стекла (001)  
Необходимо обязательно указывать при заказе.

**pure**

Размеры	
WL:	30    24
R:	15    15
Mx:	M+15    M+12
MG:	30    30

WEM = Установочный размер поддона (000)  
M = монтажный размер ограждения по середине стекла (001)  
Необходимо обязательно указывать при заказе.




**Распашная дверь с дополнительным элементом для ниши**

Высота	Модель	WEM B	M (по центру стекла) B	Ширина дополнительного элемента	Ширина входа	elegance	pure	Основная цена
1900	900	885-915	885-915	235-250	580	8E7201	8P7201	1.115,-
	1000	985-1015	985-1015	235-250	680	8E7202	8P7202	1.174,-
	1100	1085-1115	1085-1115	335-350	680	8E7203	8P7203	
	1200	1185-1215	1185-1215	435-450	680	8E7204	8P7204	1.193,-
	1400	1385-1415	1385-1415	535-550	780	8E7205	8P7205	1.441,-
2000	900	885-915	885-915	235-250	580	8E7206	8P7206	1.260,-
	1000	985-1015	985-1015	235-250	680	8E7207	8P7207	1.327,-
	1100	1085-1115	1085-1115	335-350	680	8E7208	8P7208	
	1200	1185-1215	1185-1215	435-450	680	8E7209	8P7209	1.348,-
	1400	1385-1415	1385-1415	535-550	780	8E7210	8P7210	1.628,-





**Базовая цена нестандартного изготовления по заказу**

Высота	Ширина B	elegance	pure	Основная цена
1400-2000	700-1200	8E7280	8P7280	1.710,-
	1201-1600	8E7281	8P7281	2.062,-
	1601-2200	8E7282	8P7282	2.414,-

**Скосы и вырезы**

Скосы и вырезы	Доплата
 Доплата за изготовление по размерам за каждый скос/вырез	145,-

**Размеры: мин. – макс.**

			
1400-2000	700-2200	макс. 1100	190-1200

**Дополнительно**

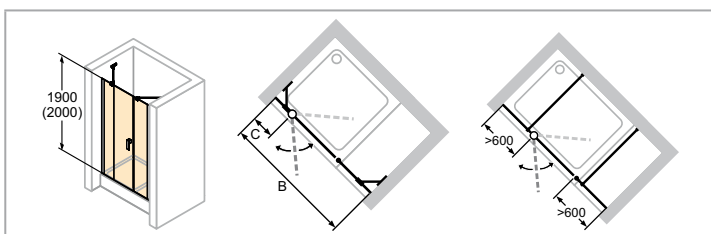
Высота	Профиль	elegance	pure	Цена
1900	Расширительный профиль, 15мм	Дверь 8E2501	8P2501	45,-
	Расширительный профиль, 15мм	Доп. элемент 8E4201	8P4201	
2000	Расширительный профиль, 15мм	Дверь 8E2502	8P2502	
	Расширительный профиль, 15мм	Доп. элемент 8E4202	8P4202	

**Цвета - Стекла**

Цвет профиля	Код цвета	Доплата	Варианты стекла/декоры		без Anti-Plaque		с Anti-Plaque	
			Код стекла	Доплата	Код стекла	Доплата		
Белый	055	0,-	Прозрачное	321	0,-	322	218,-	
Матовое серебро	087	161,-	Серый	301	166,-	368	384,-	
Глянцевый хром	092		Бронза	341		378		
Чёрный	023	Sand Plus	315	316				
серо-коричневый	061	Privatima	373	375				
		Bubbles	376	377				
<b>HÜPPE Design pure</b>			Зеркальное стекло	380	400,-	381	618,-	
Цвет профиля	Код цвета	Доплата						
Black Edition	123	183,-						

# HÜPPE Design pure 4-угольная

pure



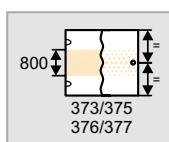
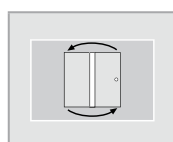
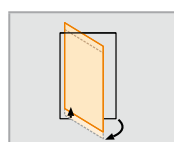

## Стекло 373/375 Privatima: При заказе необходимо уточнять сторону крепления — слева или справа.

- Зеркальное стекло (380/381): При заказе необходимо указывать, какой сегмент необходим для зеркального стекла. При отсутствии каких-либо сведений все ограждение будет исполнено с зеркальной поверхностью.
- Техническая информация приведена в разделе «Цвет профиля и варианты стекла/декоры».
- HÜPPE Black Edition: Поставки с июля 2018 г.

**Размеры**

WL: 24  
R: 15  
Mx: M+12  
MG: 30

WEM = Установочный размер поддона (000)  
M = монтажный размер ограждения по середине стекла (001)  
Необходимо обязательно указывать при заказе.



**Распашная дверь с неподвижным сегментом и дополнительным элементом для ниши**


Высота	Модель	WEM B	M (по центру стекла) В	Ширина неподвижного сегмента С	Ширина дополнительного элемента	Ширина входа	pure	Основная цена
1900	1000	985-1015	985-1015	260-275	235-250	480	8P7301	<b>1.199,-</b>
	1100	1085-1115	1085-1115	260-275	235-250	580	8P7302	
	1200	1185-1215	1185-1215	260-275	235-250	680	8P7303	
	1400	1385-1415	1385-1415	360-375	335-350	680	8P7304	
2000	1600	1585-1615	1585-1615	415-430	385-400	780	8P7305	<b>1.530,-</b>
	1000	985-1015	985-1015	260-275	235-250	480	8P7306	<b>1.355,-</b>
	1100	1085-1115	1085-1115	260-275	235-250	580	8P7307	
	1200	1185-1215	1185-1215	260-275	235-250	680	8P7308	<b>1.449,-</b>
	1400	1385-1415	1385-1415	360-375	335-350	680	8P7309	<b>1.729,-</b>
1600	1585-1615	1585-1615	415-430	385-400	780	8P7310		

**Базовая цена нестандартного изготовления по заказу**

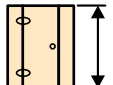
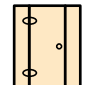
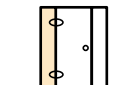
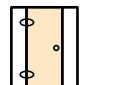
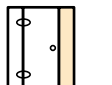
Высота	Ширина В	Ширина неподвижного сегмента	pure	Основная цена
1400-2000	900-1200	230-800	8P7380	<b>1.816,-</b>
	1201-1600	230-800	8P7381	<b>2.168,-</b>
	1601-2700	230-800	8P7382	<b>2.520,-</b>

Диапазон регулирования = заявленный размер -15мм/ +15мм


**Скосы и вырезы**

		До-плата
	Доплата за изготовление по размерам за каждый скос/вырез	<b>145,-</b>

**Размеры: мин. – макс.**

				
1400-2000	900-2700	230-800	макс. 900	190-1200

**Дополнительно**

Высота	Профиль	pure	Цена
1900		8P4201	<b>45,-</b>
2000		8P4202	

**Цвета - Стекла**

Цвет профиля	Код цвета	До-плата	Варианты стекла\декоры		без Anti-Plaque		с Anti-Plaque	
			Код стекла	До-плата	Код стекла	До-плата		
Белый	055	<b>0,-</b>	Прозрачное	321	<b>0,-</b>	322	<b>436,-</b>	
Матовое серебро	087		Серый	301		368		
Глянцевый хром	092	<b>322,-</b>	Бронза	341	<b>332,-</b>	378	<b>768,-</b>	
Чёрный	023		Sand Plus	315		316		
серо-коричневый	061	<b>332,-</b>	Privatima	373		375		
Black Edition	123	<b>366,-</b>	Bubbles	376		377		
			Зеркальное стекло	380	<b>400,-</b>	381	<b>836,-</b>	

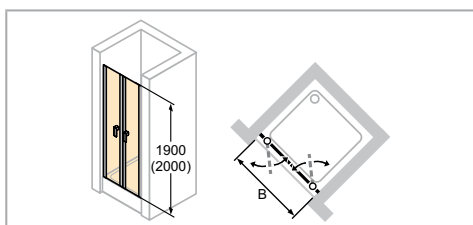
# HÜPPE Design elegance 4-угольная

## HÜPPE Design pure 4-угольная

elegance



pure

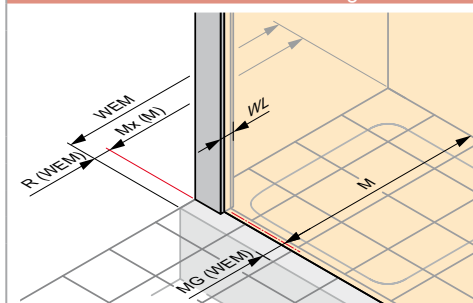


- Зеркальное стекло (380/381): При заказе необходимо указывать, какой сегмент необходим для зеркального стекла. При отсутствии каких-либо сведений все ограждение будет исполнено с зеркальной поверхностью.
- Техническая информация приведена в разделе «Цвет профиля и варианты стекла/декоры».

### HÜPPE Design pure 4-угольная:

- HÜPPE Black Edition: Поставки с июля 2018 г.

elegance

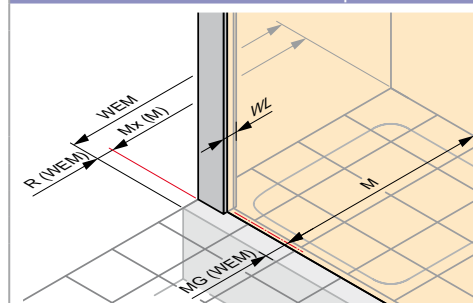


#### Размеры

WL:	28
R:	15
Mx:	M+15
MG:	30

WEM = Установочный размер поддона (000)  
 M = монтажный размер ограждения по середине стекла (001)  
 Необходимо обязательно указывать при заказе.

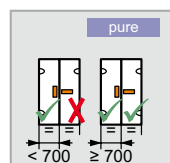
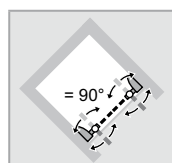
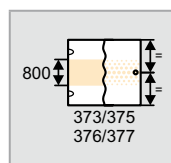
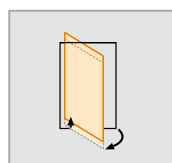

pure



#### Размеры

WL:	30
R:	15
Mx:	M+15
MG:	30

WEM = Установочный размер поддона (000)  
 M = монтажный размер ограждения по середине стекла (001)  
 Необходимо обязательно указывать при заказе.



**Дверь, открывающаяся вовнутрь и наружу, для ниши**


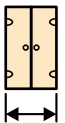
Высота	Модель	WEM B	M (по центру стекла) B	Ширина входа	elegance	pure	Основная цена
1900	780	760-785	760-785	620	8E1307	8P1307	988,-
	800	780-805	780-805	640	8E1301	8P1301	
	880	860-885	860-885	720	8E1308	8P1308	
	900	880-905	880-905	740	8E1302	8P1302	
	980	960-985	960-985	820	8E1309	8P1309	1.019,-
	1000	980-1005	980-1005	840	8E1303	8P1303	
2000	780	760-785	760-785	620	8E1310	8P1310	1.088,-
	800	780-805	780-805	640	8E1304	8P1304	
	880	860-885	860-885	720	8E1311	8P1311	
	900	880-905	880-905	740	8E1305	8P1305	
	980	960-985	960-985	820	8E1312	8P1312	1.120,-
	1000	980-1005	980-1005	840	8E1306	8P1306	

**Базовая цена нестандартного изготовления по заказу**


Высота	Модель	Ширина B	elegance	pure	Основная цена
1400-2000	Стандартное изготовление по заказу	500-1800	8E1380	8P1380	1.285,-

Диапазон регулирования = заявленный размер - 13мм / + 12мм

**Размеры: мин. – макс.**

	
1400-2000	500-1800

**Дополнительно**

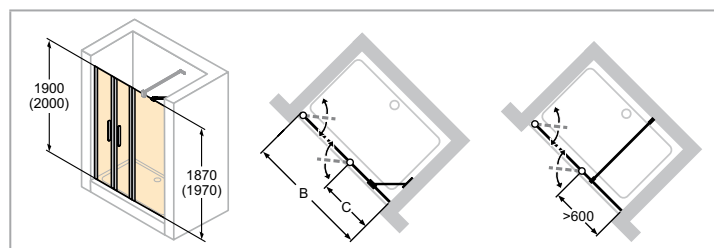
Высота	Профиль	elegance	pure	Цена
1900		8E2501	8P2501	45,-
2000		8E2502	8P2502	

**Цвета - Стекла**

Цвет профиля	Код цвета	До-плата	Варианты стекла/декоры		без Anti-Plaque		с Anti-Plaque	
			Код стекла	До-плата	Код стекла	До-плата		
Белый	055	0,-	Прозрачное	321	0,-	322	218,-	
Матовое серебро	087		Серый	301		368		
Глянцевый хром	092	161,-	Бронза	341	166,-	378	384,-	
Чёрный	023	166,-	Sand Plus	315		316		
серо-коричневый	061		Privatima	373		375		
			Bubbles	376		377		
<b>HÜPPE Design pure</b>			Зеркальное стекло	380	400,-	381	618,-	
Цвет профиля	Код цвета	До-плата						
Black Edition	123	183,-						

# HÜPPE Design elegance 4-угольная

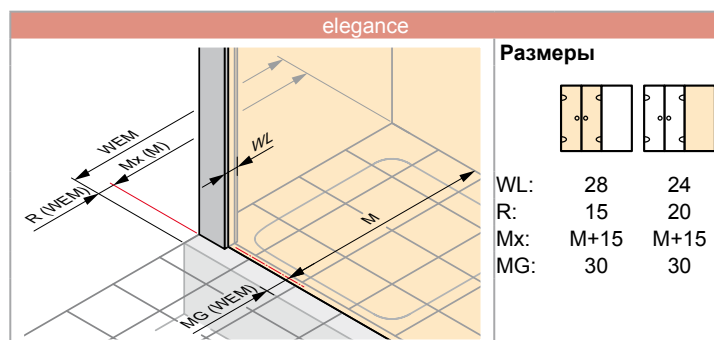
## HÜPPE Design pure 4-угольная



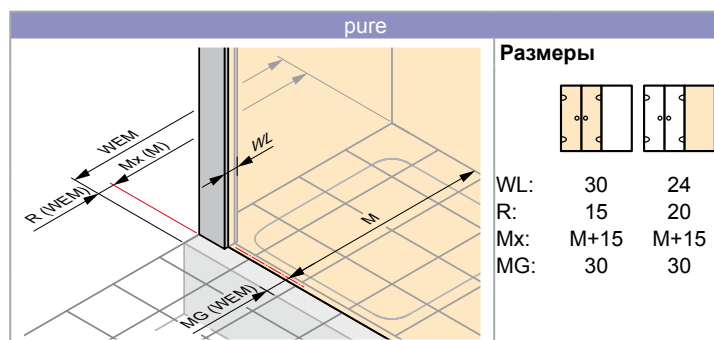
- Зеркальное стекло (380/381): При заказе необходимо указывать, какой сегмент необходим для зеркального стекла. При отсутствии каких-либо сведений все ограждение будет исполнено с зеркальной поверхностью.
- Техническая информация приведена в разделе «Цвет профиля и варианты стекла/декоры».
- Поставки с февраля 2018 г.

### HÜPPE Design pure 4-угольная:

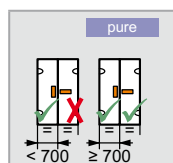
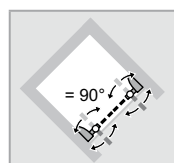
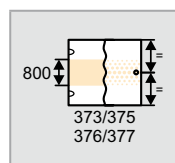
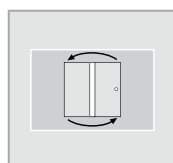
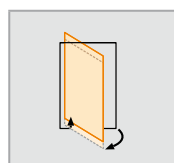

- HÜPPE Black Edition: Поставки с июля 2018 г.



WEM = Установочный размер поддона (000)  
M = монтажный размер ограждения по середине стекла (001)  
Необходимо обязательно указывать при заказе.



WEM = Установочный размер поддона (000)  
M = монтажный размер ограждения по середине стекла (001)  
Необходимо обязательно указывать при заказе.



**Дверь, открывающаяся вовнутрь и наружу, с дополнительным элементом для ниши**

Высота	Модель	WEM B	M (по центру стекла) B	Ширина, панель C	Ширина входа	elegance	pure	Основная цена
1900	1200	1180-1205	1180-1205	392-407	750	8E7501	8P7501	<b>1.383,-</b>
	1400	1380-1405	1380-1405	392-407	950	8E7502	8P7502	<b>1.424,-</b>
	1600	1580-1605	1580-1605	592-607	950	8E7503	8P7503	<b>1.427,-</b>
	1800	1780-1805	1780-1805	792-807	950	8E7504	8P7504	<b>1.712,-</b>
2000	1200	1180-1205	1180-1205	392-407	750	8E7505	8P7505	<b>1.523,-</b>
	1400	1380-1405	1380-1405	392-407	950	8E7506	8P7506	<b>1.569,-</b>
	1600	1580-1605	1580-1605	592-607	950	8E7507	8P7507	<b>1.568,-</b>
	1800	1780-1805	1780-1805	792-807	950	8E7508	8P7508	<b>1.882,-</b>

**Базовая цена нестандартного изготовления по заказу**

Высота	Ширина B	elegance	pure	Основная цена
1400-2000	1000-1600	8E7581	8P7581	<b>1.712,-</b>
	1601-2000	8E7582	8P7582	<b>2.054,-</b>

Диапазон регулирования = заявленный размер - 13мм / + 12мм

**Размеры: мин. – макс.**

1400-2000	1000-2000	770-1350	230-650

**Дополнительно**

Высота	Профиль	elegance	pure	Цена
1900		8E2501	8P2501	<b>45,-</b>
2000		8E2502	8P2502	

**Цвета - Стекла**

Цвет профиля	Код цвета	До-плата	Варианты стекла/декоры		без Anti-Plaque		с Anti-Plaque	
			Код стекла	До-плата	Код стекла	До-плата		
Белый	055	<b>0,-</b>	Прозрачное	321	<b>0,-</b>	322	<b>218,-</b>	
Матовое серебро	087		Серый	301		368		
Глянцевый хром	092	<b>161,-</b>	Бронза	341	<b>166,-</b>	378	<b>384,-</b>	
Чёрный	023		Sand Plus	315		316		
серо-коричневый	061	<b>166,-</b>	Privatima	373	<b>400,-</b>	375	<b>618,-</b>	
			Bubbles	376		377		
			Зеркальное стекло	380		381		

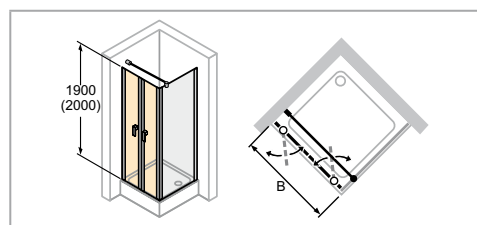
**HÜPPE Design pure**

Цвет профиля	Код цвета	До-плата
Black Edition	123	<b>183,-</b>



# HÜPPE Design elegance 4-угольная

## HÜPPE Design pure 4-угольная



- Зеркальное стекло (380/381): При заказе необходимо указывать, какой сегмент необходим для зеркального стекла. При отсутствии каких-либо сведений все ограждение будет исполнено с зеркальной поверхностью.
- Техническая информация приведена в разделе «Цвет профиля и варианты стекла/декоры».

### HÜPPE Design pure 4-угольная:

- HÜPPE Black Edition: Поставки с июля 2018 г.

**Размеры**

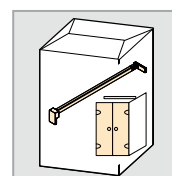
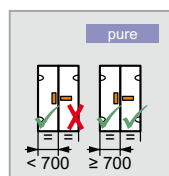
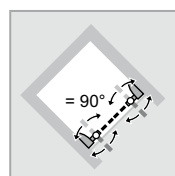
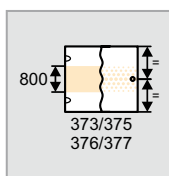
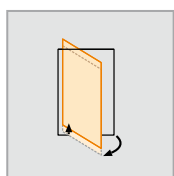

WL: 28  
R: 15  
Mx: M+15  
MG: 30

WEM = Установочный размер поддона (000)  
M = монтажный размер ограждения по середине стекла (001)  
Необходимо обязательно указывать при заказе.

**Размеры**

WL: 30  
R: 15  
Mx: M+15  
MG: 30

WEM = Установочный размер поддона (000)  
M = монтажный размер ограждения по середине стекла (001)  
Необходимо обязательно указывать при заказе.



**Двустворчатая дверь, открывающаяся вовнутрь и наружу, для боковой стенки**

Рекомендуется монтаж на душевых поддонах

Высота	Модель	WEM B	М (по центру стекла) В	Ширина входа	elegance	pure	Основная цена
1900	800	775-805	745-775	600	8E1401	8P1401	988,-
	900	875-905	845-875	700	8E1402	8P1402	
	1000	975-1005	945-975	800	8E1403	8P1403	1.019,-
2000	800	775-805	745-775	600	8E1404	8P1404	1.088,-
	900	875-905	845-875	700	8E1405	8P1405	
	1000	975-1005	945-975	800	8E1406	8P1406	1.120,-

Рекомендуется монтаж заподлицо с полом


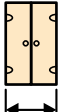
Высота	Модель	М (по центру стекла) В	elegance	pure	Основная цена
2000	800	785-815	8E1407	8P1407	1.088,-
	900	885-915	8E1408	8P1408	
	1000	985-1015	8E1409	8P1409	1.120,-

**Базовая цена нестандартного изготовления по заказу**

Высота	Модель	Ширина В	elegance	pure	Основная цена
1400-2000	Стандартное изготовление по заказу	500-1600	8E1480	8P1480	1.285,-

Диапазон регулирования = заявленный размер -15мм/ +15мм

**Размеры: мин. – макс.**

	
1400-2000	500-1600

**Дополнительно**

Высота	Профиль	elegance	pure	Цена
1900		8E2501	8P2501	45,-
2000		8E2502	8P2502	


**Цвета - Стекла**

Цвет профиля	Код цвета	До-плата	Варианты стекла/декоры		без Anti-Plaque		с Anti-Plaque	
			Код стекла	До-плата	Код стекла	До-плата		
Белый	055	0,-	Прозрачное	321	0,-	322	218,-	
Матовое серебро	087		Серый	301		368		
Глянцевый хром	092	161,-	Бронза	341	166,-	378	384,-	
Чёрный	023		Sand Plus	315		316		
серо-коричневый	061	166,-	Privatima	373	375			
			Bubbles	376	377			
<b>HÜPPE Design pure</b>			Зеркальное стекло	380	400,-	381	618,-	
Цвет профиля	Код цвета	До-плата						
Black Edition	123	183,-						

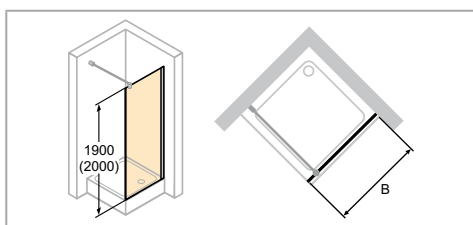
# HÜPPE Design elegance 4-угольная

## HÜPPE Design pure 4-угольная

elegance



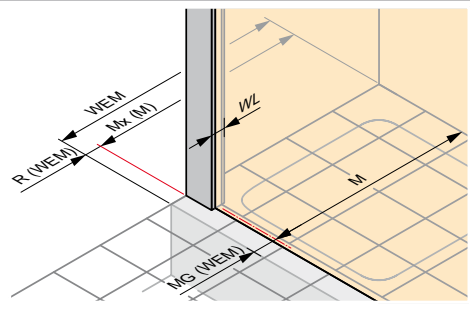
pure



- Короткая боковая стенка только в сочетании с дверью в нише.
- Не предназначена для установки как «боковая стенка, отдельно».
- Высоту полотенцедержателя можно выбрать в индивидуальном порядке. Необходимо указать при заказе. При отсутствии указаний полотенцедержатель будет поставлен с расположением по центру стекла (по высоте и ширине).

### HÜPPE Design pure 4-угольная:

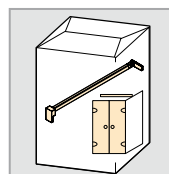
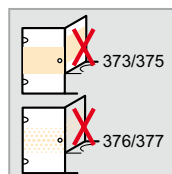
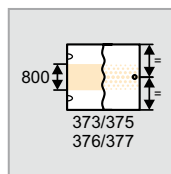
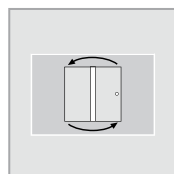

- HÜPPE Black Edition: Поставки с июля 2018 г.



**Размеры**

WL: 24  
R: 20  
Mx: M+15  
MG: 30

WEM = Установочный размер поддона (000)  
M = монтажный размер ограждения по середине стекла (001)  
Необходимо обязательно указывать при заказе.



**Боковая стенка для двери, открывающейся вовнутрь и наружу**

Рекомендуется монтаж на душевых поддонах

Высота	Модель	WEM B	М (по центру стекла) B	elegance	pure	Основная цена
1900	SW 700	685-700	655-670	8E1501	8P1501	<b>605,-</b>
	SW 750	735-750	705-720	8E1502	8P1502	
	SW 800	785-800	755-770	8E1503	8P1503	
	SW 900	885-900	855-870	8E1504	8P1504	
	SW 1000	985-1000	955-970	8E1505	8P1505	
2000	SW 700	685-700	655-670	8E1510	8P1510	<b>665,-</b>
	SW 750	735-750	705-720	8E1511	8P1511	
	SW 800	785-800	755-770	8E1512	8P1512	
	SW 900	885-900	855-870	8E1513	8P1513	
1650	SW 1000	985-1000	955-970	8E1514	8P1514	<b>684,-</b>
	SWK 700	685-700	650-665	8E1506	8P1506	
	SWK 750	735-750	700-715	8E1507	8P1507	
	SWK 800	785-800	750-765	8E1508	8P1508	
1750	SWK 900	885-900	850-865	8E1509	8P1509	<b>605,-</b>
	SWK 700	685-700	650-665	8E1515	8P1515	
	SWK 750	735-750	700-715	8E1516	8P1516	
	SWK 800	785-800	750-765	8E1517	8P1517	
	SWK 900	885-900	850-865	8E1518	8P1518	

Рекомендуется монтаж заподлицо с полом


Высота	Модель	М (по центру стекла) B	elegance	pure	Основная цена
2000	SW 700	692-707	8E1519	8P1519	<b>665,-</b>
	SW 750	742-757	8E1520	8P1520	
	SW 800	792-807	8E1521	8P1521	
	SW 900	892-907	8E1522	8P1522	
	SW 1000	992-1007	8E1523	8P1523	

**Базовая цена нестандартного изготовления по заказу**

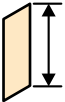
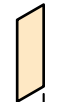
Высота	Модель	Ширина B	elegance	pure	Основная цена
500-2000	Стандартное изготовление по заказу	200-1200	8E1580	8P1580	<b>785,-</b>
	Короткая боковая стенка только с дверью, открывающейся вовнутрь и наружу, для ниши	200-1200	8E1581	8P1581	

Диапазон регулирования = заявленный размер - 8мм / + 7мм

**Скосы и вырезы**

Скосы и вырезы	Доплата
 Доплата за изготовление по размерам за каждый скос/вырез	<b>145,-</b>

**Размеры: мин. – макс.**

	
500-2000	200-1200

**Варианты**

Варианты	Доплата
Полотенцедержатель (серебро с ярким блеском)	T99 <b>149,-</b>

**Цвета - Стекла**

Цвет профиля	Код цвета	Доплата	Варианты стекла/декоры		без Anti-Plaque		с Anti-Plaque	
			Код стекла	Доплата	Код стекла	Доплата		
Белый	055	<b>0,-</b>	Прозрачное	321	<b>0,-</b>	322	<b>218,-</b>	
Матовое серебро	087		Серый	301		368		
Глянцевый хром	092	<b>117,-</b>	Бронза	341	<b>166,-</b>	378	<b>384,-</b>	
Чёрный	023		Sand Plus	315		316		
серо-коричневый	061	<b>166,-</b>	Privatima	373	<b>400,-</b>	375	<b>618,-</b>	
			Bubbles	376		377		
			Зеркальное стекло	380		381		

**HÜPPE Design pure**

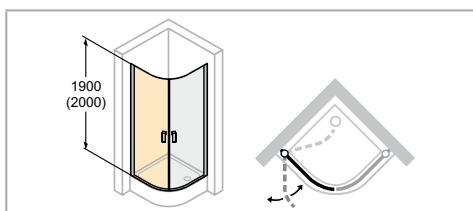
Цвет профиля	Код цвета	Доплата
Black Edition	123	<b>183,-</b>

# HÜPPE Design elegance 1/4 круга HÜPPE Design pure 1/4 круга

elegance



pure

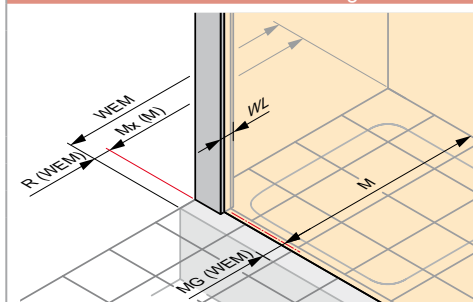


▪ Изготовление по нестандартным размерам невозможно

## HÜPPE Design pure 1/4 круга:

▪ HÜPPE Black Edition: Поставки с июля 2018 г.

elegance

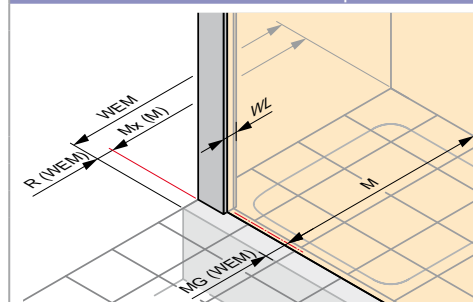


Размеры

WL: 28  
R: 15  
Mx: M+15  
MG: 30

WEM = Установочный размер поддона (000)  
M = монтажный размер ограждения по середине стекла (001)  
Необходимо обязательно указывать при заказе.

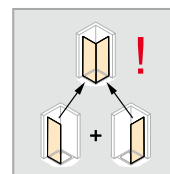
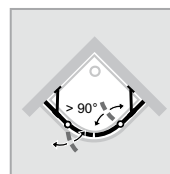
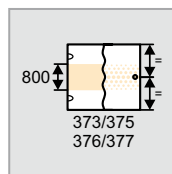
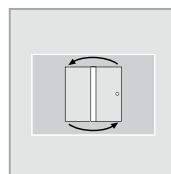
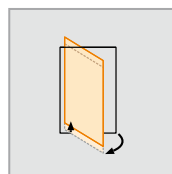

pure



Размеры

WL: 30  
R: 15  
Mx: M+15  
MG: 30

WEM = Установочный размер поддона (000)  
M = монтажный размер ограждения по середине стекла (001)  
Необходимо обязательно указывать при заказе.

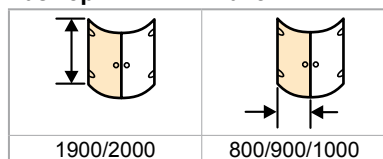


## Двустворчатая распашная дверь

Высота	Модель	WEM В	М (по центру стекла) В	Ширина входа	Радиус	elegance	pure	Основная цена
1900	800	785-800	755-770	961	500	8E1601	8P1601	<b>885,-</b>
	900	885-900	855-870	1103	500	8E1602	8P1602	
	1000	985-1000	955-970	1245	500	8E1603	8P1603	<b>912,-</b>
	800	785-800	755-770	961	550	8E1604	8P1604	<b>885,-</b>
	900	885-900	855-870	1103	550	8E1605	8P1605	
2000	1000	985-1000	955-970	1245	550	8E1606	8P1606	<b>912,-</b>
	800	785-800	755-770	961	500	8E1607	8P1607	<b>974,-</b>
	900	885-900	855-870	1103	500	8E1608	8P1608	
	1000	985-1000	955-970	1245	500	8E1609	8P1609	<b>1.004,-</b>
	800	785-800	755-770	961	550	8E1610	8P1610	<b>974,-</b>
	900	885-900	855-870	1103	550	8E1611	8P1611	
	1000	985-1000	955-970	1245	550	8E1612	8P1612	<b>1.004,-</b>

**ВНИМАНИЕ:** цены, № артикула на каждую створку

Размеры: мин. – макс.



### Дополнительно

Высота	Профиль	elegance	pure	Цена
1900	┌┐	8E2501	8P2501	<b>45,-</b>
2000		8E2502	8P2502	

### Цвета - Стекла

Цвет профиля	Код цвета	До-плата	Варианты стекла\декоры		без Anti-Plaque		с Anti-Plaque	
			Код стекла	До-плата	Код стекла	До-плата		
Белый	055	<b>0,-</b>	Прозрачное	321	<b>0,-</b>	322	<b>218,-</b>	
Матовое серебро	087		Sand Plus	315		316		
Глянцевый хром	092	<b>161,-</b>	Privatima	373	<b>166,-</b>	375	<b>384,-</b>	
Чёрный	023		Bubbles	376		377		
серо-коричневый	061	<b>166,-</b>						

### HÜPPE Design pure

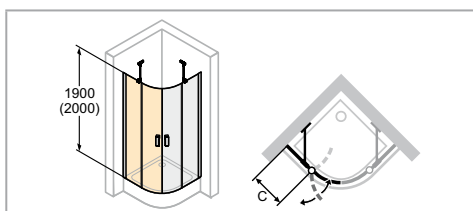
Цвет профиля	Код цвета	До-плата
Black Edition	123	<b>183,-</b>

# HÜPPE Design elegance 1/4 круга HÜPPE Design pure 1/4 круга

elegance



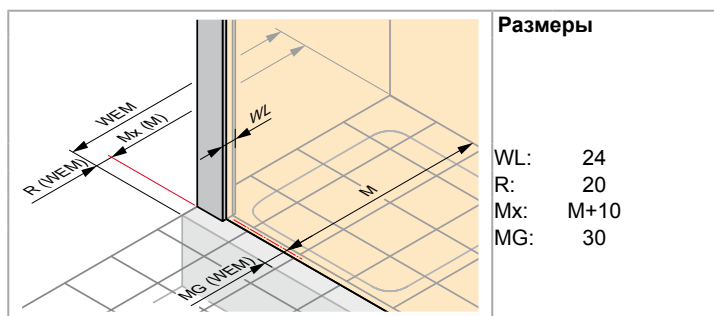
pure



Стекло 373/375 Privatima: При заказе необходимо уточнять сторону крепления — слева или справа.

**HÜPPE Design pure 1/4 круга:**

• HÜPPE Black Edition: Поставки с июля 2018 г.



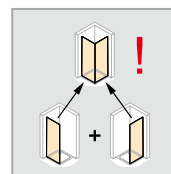
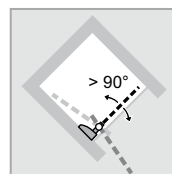
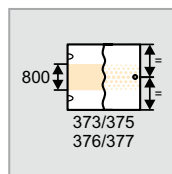
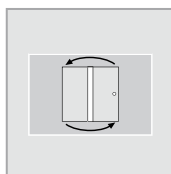
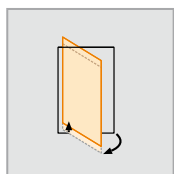

### Размеры

WL: 24  
R: 20  
Mx: M+10  
MG: 30

WEM = Установочный размер поддона (000)

M = монтажный размер ограждения по середине стекла (001)

Необходимо обязательно указывать при заказе.



## Двустворчатая распашная дверь с неподвижными сегментами

Рекомендуется монтаж на душевых поддонах

Высота	Модель	WEM	М (центр стекла)	Ширина входа	С	Радиус	elegance	pure	Основная цена
1900	800	785-800	755-770	630	280-295	500	8E1701	8P1701	885,-
	900	885-900	855-870	630	380-395	500	8E1702	8P1702	
	1000	985-1000	955-970	630	480-495	500	8E1703	8P1703	912,-
	800	785-800	755-770	685	235-250	550	8E1704	8P1704	885,-
	900	885-900	855-870	685	335-350	550	8E1705	8P1705	
	1000	985-1000	955-970	685	435-450	550	8E1706	8P1706	912,-
2000	800	785-800	755-770	630	280-295	500	8E1707	8P1707	974,-
	900	885-900	855-870	630	380-395	500	8E1708	8P1708	
	1000	985-1000	955-970	630	480-495	500	8E1709	8P1709	1.004,-
	800	785-800	755-770	685	235-250	550	8E1710	8P1710	974,-
	900	885-900	855-870	685	335-350	550	8E1711	8P1711	
	1000	985-1000	955-970	685	435-450	550	8E1712	8P1712	1.004,-

**ВНИМАНИЕ:** цены, № артикула на каждую створку

Рекомендуется монтаж заподлицо с полом

Высота	Модель	М (центр стекла)	Радиус	elegance	pure	Основная цена
2000	800	792-807	500	8E1713	8P1713	974,-
	900	892-907	500	8E1714	8P1714	
	1000	992-1007	500	8E1715	8P1715	1.004,-
	800	792-807	550	8E1716	8P1716	974,-
	900	892-907	550	8E1717	8P1717	
	1000	992-1007	550	8E1718	8P1718	1.004,-


Базовая цена нестандартного изготовления по заказу

Высота	Ширина	С	Радиус	elegance	pure	Основная цена
1900/2000	735-1135	200-600	500	8E1780	8P1780	1.152,-
	735-1135	200-600	550	8E1781	8P1781	

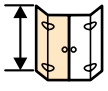
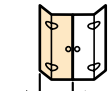
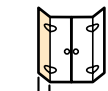
Изготовление на заказ возможно только по ширине

Диапазон регулирования = заявленный размер - 8мм / + 7мм


### Скосы и вырезы

Скосы и вырезы	Доплата
	Доплата за изготовление по размерам за каждый скос/вырез <b>145,-</b>

Размеры: мин. – макс.

		
1900/2000	735-1135	200-600

### Дополнительно

Высота	Профиль	elegance	pure	Цена
1900		Расширительный профиль, 15мм	8E4201	45,-
2000		Расширительный профиль, 15мм	8E4202	

### Цвета - Стекла

Цвет профиля	Код цвета	Доплата	Варианты стекла/декоры		без Anti-Plaque		с Anti-Plaque	
			Код стекла	Доплата	Код стекла	Доплата		
Белый	055	0,-	Прозрачное	321	0,-	322	218,-	
Матовое серебро	087		Sand Plus	315		316		
Глянцевый хром	092	161,-	Privatima	373	166,-	375	384,-	
Чёрный	023	166,-	Bubbles	376		377		
серо-коричневый	061							

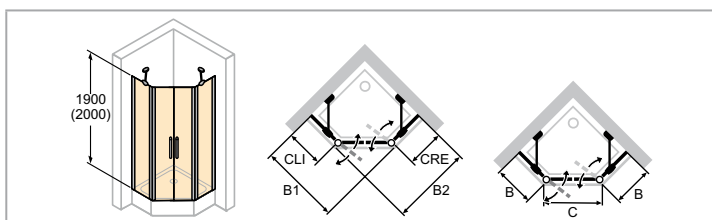
### HÜPPE Design pure

Цвет профиля	Код цвета	Доплата
Black Edition	123	183,-

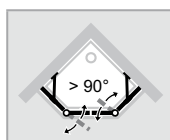
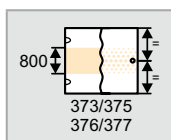
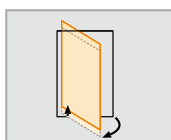



# HÜPPE Design elegance 5-угольная

elegance



	<p><b>Размеры</b></p> <p>WL: 24  R: 20  Mx: M+10  MG: 30</p>
<p>WEM = Установочный размер поддона (000)  M = монтажный размер ограждения по середине стекла (001)  Необходимо обязательно указывать при заказе.</p>	



## Двустворчатая распашная дверь с неподвижными сегментами

### Стандартный размер


Высота	Модель В1/ В2	WEM В1/В2	М (центр стекла) В1/В2	CLI	CRE	В	С	Ширина входа	elegance	Основная цена
1900	900 x 900	885-900/ 885-900	855-870	449-464	449-464	475	600	543	8E1803	1.773,-
	900 x 900	885-900/ 885-900	855-870	424-439	424-439	450	636	578	8E1801	
	1000 x 1000	985-1000/ 985-1000	955-970	509-524	509-524	535	657	599	8E1804	1.826,-
	1000 x 1000	985-1000/ 985-1000	955-970	474-489	474-489	500	707	649	8E1802	
2000	900 x 900	885-900/ 885-900	855-870	449-464	449-464	475	600	543	8E1807	1.951,-
	900 x 900	885-900/ 885-900	855-870	424-439	424-439	450	636	578	8E1805	
	1000 x 1000	985-1000/ 985-1000	955-970	509-524	509-524	535	657	599	8E1808	2.009,-
	1000 x 1000	985-1000/ 985-1000	955-970	474-489	474-489	500	707	649	8E1806	

### Базовая цена нестандартного изготовления по заказу

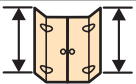
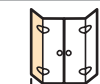



Высота	Модель	Ширина	CLI	CRE	Ширина входа	elegance	Основная цена
1400-2000	Душевой поддон	785-1090	200-600	200-600	543	8E1881	2.304,-
	Душевой поддон	785-1090	200-600	200-600	578	8E1880	
	Душевой поддон	785-1090	200-600	200-600	599	8E1883	
	Душевой поддон	785-1090	200-600	200-600	649	8E1882	
	Заподлицо с полом	785-1090	200-600	200-600	543-649	8E1890	

Диапазон регулирования = заявленный размер - 8мм / + 7мм

### Скосы и вырезы

Скосы и вырезы	Доплата
	Доплата за изготовление по размерам за каждый скос/вырез <b>145,-</b>

### Размеры: мин. – макс.

				
1400-2000	200-600	785-1090	785-1090	200-600

### Дополнительно

Высота	Профиль	elegance	Цена
1900		8E4201	45,-
2000		8E4202	

### Цвета - Стекла

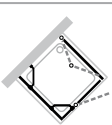
Цвет профиля	Код цвета	До-плата	Варианты стекла/декоры	без Anti-Plaque		с Anti-Plaque	
				Код стекла	До-плата	Код стекла	До-плата
Белый	055	0,-	Прозрачное	321	0,-	322	436,-
Матовое серебро	087		Серый	301		368	
Глянцевый хром	092	322,-	Бронза	341	378		
Чёрный	023		Sand Plus	315	316		
серо-коричневый	061		Privatima	373	375		
			Bubbles	376	377		

# HÜPPE Design elegance П-образных кабин

## HÜPPE Design pure П-образных кабин



**Распашная дверь - П-образная кабина 4-угольная**

Высота	Ширина	Состоит из следующего:	для типа	elegance	pure	Цена
1400-2000 1400-2000	700-1200 200-1200	1 Распашная дверь с неподвижным сегментом 2 боковые стенки 1 дополнительный набор для П-образной кабины		8E3380	8P3380	<b>2.806,-</b>
1400-2000 1400-2000	700-1200 200-1200	1 Распашная дверь с неподвижным сегментом 2 боковые стенки 1 дополнительный набор для П-образной кабины		8E4480	8P4480	<b>2.806,-</b>
1400-2000 1400-2000 1400-2000	700-1200 200-1200 200-1200	1 Распашная дверь с неподвижным сегментом 1 короткая боковая стенка 1 боковая стенка 1 дополнительный набор для П-образной кабины		8E3180	8P3180	<b>2.806,-</b>
1400-2000 1400-2000 1400-2000	700-1200 200-1200 200-1200	1 Распашная дверь с неподвижным сегментом 1 короткая боковая стенка 1 боковая стенка 1 дополнительный набор для П-образной кабины		8E3280	8P3280	<b>2.806,-</b>
1400-2000 1400-2000 1400-2000	500-1250 700-1200 200-1200	1 Распашная складывающаяся дверь - Крепление справа 1 Распашная дверь с неподвижным сегментом 1 боковая стенка 1 дополнительный набор для П-образной кабины		8E5280	8P5280	<b>3.306,-</b>
1400-2000 1400-2000 1400-2000	500-1250 700-1200 200-1200	1 Распашная складывающаяся дверь - Крепление слева 1 Распашная дверь с неподвижным сегментом 1 боковая стенка 1 дополнительный набор для П-образной кабины		8E5380	8P5380	<b>3.306,-</b>

Важно определиться с размерами: либо задается установочный размер поддона, либо монтажный размер по центру стекла (например, при установке ограждения на пол).

При заказе ограждения необходимо указывать:

установочный размер поддона: 000

монтажный размер по оси стекла: 001

**HÜPPE Design pure 4-угольная:**

- HÜPPE Black Edition: Поставки с июля 2018 г.

**Цвета - Стекла**

Цвет профиля	Код цвета	До-плата
Белый	055	<b>0,-</b>
Матовое серебро	087	
Глянцевый хром	092	<b>217,-</b>
Чёрный	023	<b>332,-</b>
серо-коричневый	061	

Варианты стекла/декоры	без Anti-Plaque		с Anti-Plaque	
	Код стекла	До-плата	Код стекла	До-плата
Прозрачное	321	<b>0,-</b>	322	<b>436,-</b>
Серый	301		368	
Бронза	341	<b>332,-</b>	378	<b>768,-</b>
Sand Plus	315		316	

**HÜPPE Design pure**

Цвет профиля	Код цвета	До-плата
Black Edition	123	<b>366,-</b>

# HÜPPE Design elegance 4-угольная

## HÜPPE Design pure 4-угольная

### Распашная дверь - П-образная кабина 4-угольная

Высота	Ширина	Состоит из следующего:	для типа	elegance	pure	Цена
1400-2000	500-1250	1 Распашная складывающаяся дверь - Крепление справа		8E5480	8P5480	3.306,-
1400-2000	700-1200	1 Распашная дверь с неподвижным сегментом				
1400-2000	200-1200	1 короткая боковая стенка 1 дополнительный набор для П-образной кабины				
1400-2000	500-1250	1 Распашная складывающаяся дверь - Крепление слева		8E5580	8P5580	3.306,-
1400-2000	700-1200	1 Распашная дверь с неподвижным сегментом				
1400-2000	200-1200	1 короткая боковая стенка 1 дополнительный набор для П-образной кабины				
1400-2000	700-1200	1 Распашная дверь с неподвижным сегментом		8E5680	8P5680	3.135,-
1400-2000	500-1100	1 Распашная дверь				
1400-2000	200-1200	1 боковая стенка 1 дополнительный набор для П-образной кабины				
1400-2000	700-1200	1 Распашная дверь с неподвижным сегментом		8E5780	8P5780	3.135,-
1400-2000	500-1100	1 Распашная дверь				
1400-2000	200-1200	1 боковая стенка 1 дополнительный набор для П-образной кабины				
1400-2000	700-1200	1 Распашная дверь с неподвижным сегментом		8E5880	8P5880	3.135,-
1400-2000	500-1100	1 Распашная дверь				
1400-2000	200-1200	1 короткая боковая стенка 1 дополнительный набор для П-образной кабины				
1400-2000	700-1200	1 Распашная дверь с неподвижным сегментом		8E5980	8P5980	3.135,-
1400-2000	500-1100	1 Распашная дверь				
1400-2000	200-1200	1 короткая боковая стенка 1 дополнительный набор для П-образной кабины				
до 2000	B1: 600-1000	1 Распашная складывающаяся дверь - Крепление слева		8E6480	8P6480	2.721,-
до 2000	B2: 600-800	1 Распашная складывающаяся дверь - Крепление справа				
до 2000	B3: 600-800	2 уплотнительные планки для П-образной кабины SFT С отверстиями для ручки в дверных сегментах для оптимального складывания (складываются к стене полностью).				
Важно определиться с размерами: либо задается установочный размер поддона, либо монтажный размер по центру стекла (например, при установке ограждения на пол).						
При заказе ограждения необходимо указывать:						
установочный размер поддона: 000						
монтажный размер по оси стекла: 001						

### HÜPPE Design pure 4-угольная:

• HÜPPE Black Edition: Поставки с июля 2018 г.

#### Цвета - Стекла

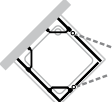
Цвет профиля	Код цвета	До-плата
Белый	055	0,-
Матовое серебро	087	0,-
Глянцевый хром	092	217,-
Чёрный	023	332,-
серо-коричневый	061	332,-

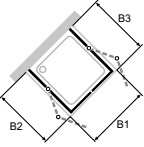
Варианты стекла\декоры	без Anti-Plaque		с Anti-Plaque	
	Код стекла	До-плата	Код стекла	До-плата
Прозрачное	321	0,-	322	436,-
Серый	301		368	
Бронза	341	332,-	378	768,-
Sand Plus	315		316	

### HÜPPE Design pure

Цвет профиля	Код цвета	До-плата
Black Edition	123	366,-

**Распашная дверь - П-образная кабина 4-угольная**

Высота	Ширина	Состоит из следующего:	для типа	elegance	pure	Цена
1400-2000	700-1200	1 Распашная дверь с неподвижным сегментом		8E7880	8P7880	3.075,-
1400-2000	700-1200	1 Распашная дверь с неподвижным сегментом				
1400-2000	200-1200	1 боковая стенка 1 дополнительный набор для П-образной кабины				

до 2000	B1: 600-1000 B2: 700-1200	1 распашная складывающаяся дверь с неподвижным сегментом - крепление слева			8P7680	3.631,-
до 2000	B3: 700-1200	1 распашная складывающаяся дверь с неподвижным сегментом - крепление справа С отверстиями для ручки в дверных сегментах для оптимального складывания.				

Важно определиться с размерами: либо задается установочный размер поддона, либо монтажный размер по центру стекла (например, при установке ограждения на пол).

При заказе ограждения необходимо указывать:

установочный размер поддона: 000

монтажный размер по оси стекла: 001

**HÜPPE Design pure 4-угольная:**

- HÜPPE Black Edition: Поставки с июля 2018 г.

**Цвета - Стекла**

Цвет профиля	Код цвета	До-плата
Белый	055	0,-
Матовое серебро	087	
Глянцевый хром	092	217,-
Чёрный	023	332,-
серо-коричневый	061	

Варианты стекла/декоры	без Anti-Plaque		с Anti-Plaque	
	Код стекла	До-плата	Код стекла	До-плата
Прозрачное	321	0,-	322	436,-
Серый	301	332,-	368	768,-
Бронза	341		378	
Sand Plus	315		316	

**HÜPPE Design pure**

Цвет профиля	Код цвета	До-плата
Black Edition	123	366,-

# HÜPPE Design elegance 4-угольная

## HÜPPE Design pure 4-угольная

### Двустворчатая дверь, открывающаяся вовнутрь и наружу, - П-образная кабина 4-угольная

Высота	Ширина	Состоит из следующего:	для типа	elegance	pure	Цена
1400-2000 1400-2000	600-1100 200-1200	1 дверь, открывающаяся вовнутрь и наружу 2 боковые стенки 1 дополнительный набор для П-образной кабины		8E3580	8P3580	<b>2.976,-</b>
1400-2000 1400-2000 1400-2000	600-1100 200-1200 200-1200	1 дверь, открывающаяся вовнутрь и наружу 1 короткая боковая стенка 1 боковая стенка 1 дополнительный набор для П-образной кабины		8E4580	8P4580	<b>2.976,-</b>
1400-2000 1400-2000 1400-2000	600-1100 200-1200 200-1200	1 дверь, открывающаяся вовнутрь и наружу 1 короткая боковая стенка 1 боковая стенка 1 дополнительный набор для П-образной кабины		8E3480	8P3480	<b>2.976,-</b>

Важно определиться с размерами: либо задается установочный размер поддона, либо монтажный размер по центру стекла (например, при установке ограждения на пол).

При заказе ограждения необходимо указывать:  
установочный размер поддона: 000  
монтажный размер по оси стекла: 001

#### HÜPPE Design pure 4-угольная:

• HÜPPE Black Edition: Поставки с июля 2018 г.

#### Цвета - Стекла


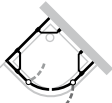




Цвет профиля	Код цвета	До-плата
Белый	055	<b>0,-</b>
Матовое серебро	087	
Глянцевый хром	092	<b>217,-</b>
Чёрный	023	
серо-коричневый	061	<b>332,-</b>

#### HÜPPE Design pure

Цвет профиля	Код цвета	До-плата
Black Edition	123	<b>366,-</b>

Варианты стекла\декоры	без Anti-Plaque		с Anti-Plaque	
	Код стекла	До-плата	Код стекла	До-плата
Прозрачное	321	<b>0,-</b>	322	<b>436,-</b>
Серый	301		368	
Бронза	341		378	
Sand Plus	315	<b>332,-</b>	316	<b>768,-</b>
Privatima	373		375	
Bubbles	376		377	

## Распашная дверь - П-образная кабина 1/4 круга

Высота	Ширина	Состоит из следующего:	для типа	elegance	pure	Цена
1900 1900	750-1100 750-1100	1 1/4 круга, распашная дверь 1 боковая стенка 1 дополнительный набор для П-образной кабины		8E3780	8P3780	3.209,-
1900 1900	750-1100 750-1100	1 1/4 круга, распашная дверь 1 боковая стенка 1 дополнительный набор для П-образной кабины		8E4780	8P4780	3.209,-
1900 1900	750-1100 750-1100	1 1/4 круга, распашная дверь 1 короткая боковая стенка 1 дополнительный набор для П-образной кабины		8E4680	8P4680	3.209,-
1900 1900	750-1100 750-1100	1 1/4 круга, распашная дверь 1 короткая боковая стенка 1 дополнительный набор для П-образной кабины		8E3680	8P3680	3.209,-
1900 1900 1400-2000	735-1135 800/900/1000 (R500/R550) 200-1200	1 1/4 круга Распашная дверь с неподвижным сегментом 1 1/4 круга, распашная дверь 1 боковая стенка 1 дополнительный набор для П-образной кабины		8E6080	8P6080	3.061,-
1900 1900 1400-2000	735-1135 800/900/1000 (R500/R550) 200-1200	1 1/4 круга Распашная дверь с неподвижным сегментом 1 1/4 круга, распашная дверь 1 боковая стенка 1 дополнительный набор для П-образной кабины		8E6180	8P6180	3.061,-

Важно определиться с размерами: либо задается установочный размер поддона, либо монтажный размер по центру стекла (например, при установке ограждения на пол).  
При заказе ограждения необходимо указывать:  
установочный размер поддона: 000  
монтажный размер по оси стекла: 001

### HÜPPE Design pure 1/4 круга:

• HÜPPE Black Edition: Поставки с июля 2018 г.

### Цвета - Стекла

Цвет профиля	Код цвета	До-плата
Белый	055	0,-
Матовое серебро	087	
Глянцевый хром	092	243,-
Чёрный	023	
серо-коричневый	061	332,-

### HÜPPE Design pure

Цвет профиля	Код цвета	До-плата
Black Edition	123	366,-


Варианты стекла/декоры	без Anti-Plaque		с Anti-Plaque	
	Код стекла	До-плата	Код стекла	До-плата
Прозрачное	321	0,-	322	436,-
Sand Plus	315	332,-	316	768,-

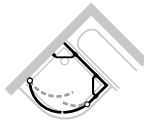


# HÜPPE Design elegance 1/4 круга

## HÜPPE Design pure 1/4 круга

### Распашная дверь - П-образная кабина 1/4 круга

Высота	Ширина	Состоит из следующего:	для типа	elegance	pure	Цена
1900	735-1135	1 1/4 круга Распашная дверь с неподвижным сегментом		8E6280	8P6280	<b>3.061,-</b>
1900	800/900/1000 (R500/R550)	1 1/4 круга, распашная дверь				
1400-2000	200-1200	1 короткая боковая стенка 1 дополнительный набор для П-образной кабины				

Высота	Ширина	Состоит из следующего:	для типа	elegance	pure	Цена
1900	735-1135	1 1/4 круга Распашная дверь с неподвижным сегментом		8E6380	8P6380	<b>3.061,-</b>
1900	800/900/1000 (R500/R550)	1 1/4 круга, распашная дверь				
1400-2000	200-1200	1 короткая боковая стенка 1 дополнительный набор для П-образной кабины				

Важно определиться с размерами: либо задается установочный размер поддона, либо монтажный размер по центру стекла (например, при установке ограждения на пол).

При заказе ограждения необходимо указывать:

установочный размер поддона: 000

монтажный размер по оси стекла: 001

### HÜPPE Design pure 1/4 круга:

• HÜPPE Black Edition: Поставки с июля 2018 г.

### Цвета - Стекла

Цвет профиля	Код цвета	До-плата
Белый	055	<b>0,-</b>
Матовое серебро	087	
Глянцевый хром	092	<b>243,-</b>
Чёрный	023	
серо-коричневый	061	<b>332,-</b>

### HÜPPE Design pure

Цвет профиля	Код цвета	До-плата
Black Edition	123	<b>366,-</b>

Варианты стекла\декоры	без Anti-Plaque		с Anti-Plaque	
	Код стекла	До-плата	Код стекла	До-плата
Прозрачное	321	<b>0,-</b>	322	<b>436,-</b>
Sand Plus	315	<b>332,-</b>	316	<b>768,-</b>

Распашная дверь - П-образная кабина 5-угольная

Высота	Ширина	Состоит из следующего:	для типа	elegance	Цена
1400-2000	785-1000	1 5-угольная двустворчатая распашная дверь с неподвижными сегментами 1 боковая стенка 1 дополнительный набор для П-образной кабины		8E3980	3.210,-
1400-2000	785-1000	1 5-угольная двустворчатая распашная дверь с неподвижными сегментами 1 боковая стенка 1 дополнительный набор для П-образной кабины		8E4980	3.210,-
1400-2000 до 2000	785-1000	1 5-угольная двустворчатая распашная дверь с неподвижными сегментами 1 короткая боковая стенка 1 дополнительный набор для П-образной кабины		8E3880	3.210,-
1400-2000 до 2000	785-1000	1 5-угольная двустворчатая распашная дверь с неподвижными сегментами 1 короткая боковая стенка 1 дополнительный набор для П-образной кабины		8E4880	3.210,-

Важно определиться с размерами: либо задается установочный размер поддона, либо монтажный размер по центру стекла (например, при установке ограждения на пол).

При заказе ограждения необходимо указывать:

установочный размер поддона: 000


монтажный размер по оси стекла: 001

Цвета - Стекла

Цвет профиля	Код цвета	До-плата	Варианты стекла\декоры	без Anti-Plaque		с Anti-Plaque	
				Код стекла	До-плата	Код стекла	До-плата
Белый	055	0,-	Прозрачное	321	0,-	322	436,-
Матовое серебро	087		Серый	301		368	
Глянцевый хром	092	243,-	Бронза	341	332,-	378	768,-
Чёрный	023	332,-	Sand Plus	315		316	
серо-коричневый	061						

# HÜPPE Enjoy elegance без рамы

## HÜPPE Enjoy pure без рамы

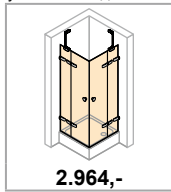


# Обзор моделей HÜPPE Enjoy elegance без рамы - Основная цена

## Обзор моделей HÜPPE Enjoy pure без рамы - Основная цена

### 4-угольная

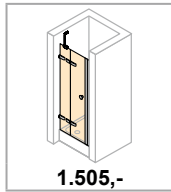
Распашная дверь с неподвижными сегментами для углового входа



**2.964,-**

H.4-H.5

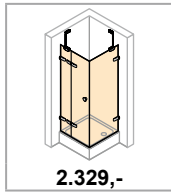
Распашная дверь с неподвижным сегментом для ниши



**1.505,-**

H.6-H.7

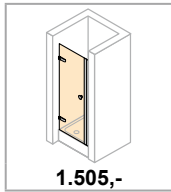
Распашная дверь с неподвижным сегментом и боковой стенкой



**2.329,-**

H.8-H.9

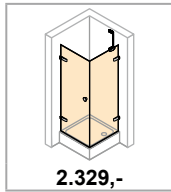
Распашная дверь для ниши



**1.505,-**

H.10-H.11

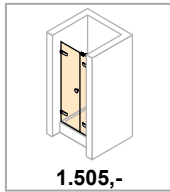
Распашная дверь с боковой стенкой



**2.329,-**

H.12-H.13

Распашная дверь с дополнительным элементом для ниши

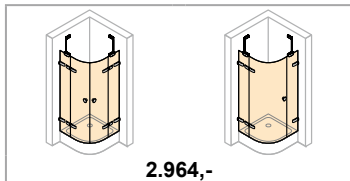


**1.505,-**

H.14-H.15

### 1/4 круга

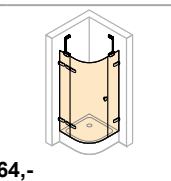
Двустворчатая распашная дверь с неподвижными сегментами



**2.964,-**

H.16-H.17

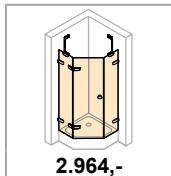
Распашная дверь с неподвижными сегментами



H.18-H.19

### 5-угольная

Распашная дверь с неподвижными сегментами

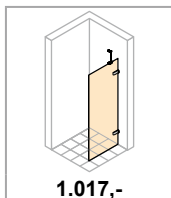


**2.964,-**

H.20-H.21

### Walk-In

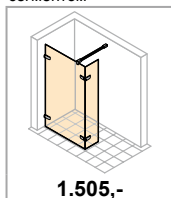
Боковая стенка, отдельно



**1.017,-**

S.6-S.7

Walk-In — боковая стенка с подвижным сегментом



**1.505,-**

S.8-S.9

# HÜPPE Enjoy elegance без рамы

## HÜPPE Enjoy pure без рамы



# Подробно об изделии



Шарнир HÜPPE Enjoy elegance



Настенный уголок HÜPPE Enjoy elegance



Ручка HÜPPE Enjoy elegance



Внутренние плоские петли  
(Фото: HÜPPE Enjoy elegance)



Ручка HÜPPE Enjoy elegance  
Варианты 800



Шарнир HÜPPE Enjoy pure



Настенный уголок HÜPPE Enjoy pure



Ручка HÜPPE Enjoy pure



Все модели серии HÜPPE Enjoy устанавливаются с порожком для оптимальной герметичности или без порожка



Ручка HÜPPE Enjoy pure  
Варианты 800

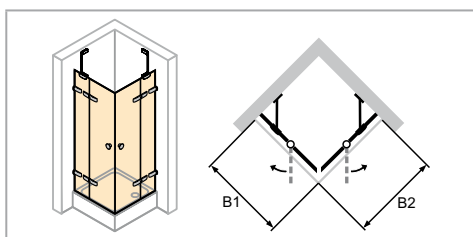
# HÜPPE Enjoy elegance без рамы 4-угольная

## HÜPPE Enjoy pure без рамы 4-угольная

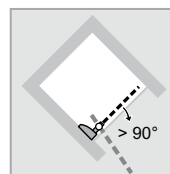
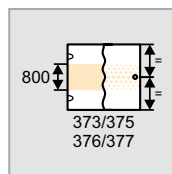
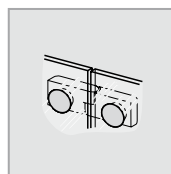
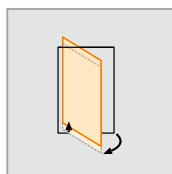
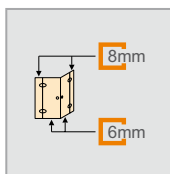
elegance



pure



- Обязательное и неукоснительное выполнение замеров
- Зеркальное стекло (380/381): При заказе необходимо указывать, какой сегмент необходим для зеркального стекла. При отсутствии каких-либо сведений все ограждение будет исполнено с зеркальной поверхностью.
- Техническая информация приведена в разделе «Цвет профиля и варианты стекла/декоры».




## Распашная дверь с неподвижными сегментами для углового входа





### Базовая цена нестандартного изготовления по заказу

Высота	Ширина В1	Ширина В2	elegance	pure	Основная цена
1600-2000	700-1200	700-1200	3R0180	4R0180	<b>2.964,-</b>
	1201-1500	1201-1500	3R0181	4R0181	<b>3.668,-</b>

### Скосы и вырезы

Скосы и вырезы	Доплата
	Доплата за изготовление по размерам за каждый скос/вырез <b>145,-</b>

### Размеры: мин. – макс.

			
1600-2000	700-1500	210-600	макс. 900

### Варианты

Варианты оформления/опционально	Доплата
Ручка „Comfort“	800 <b>100,-</b>

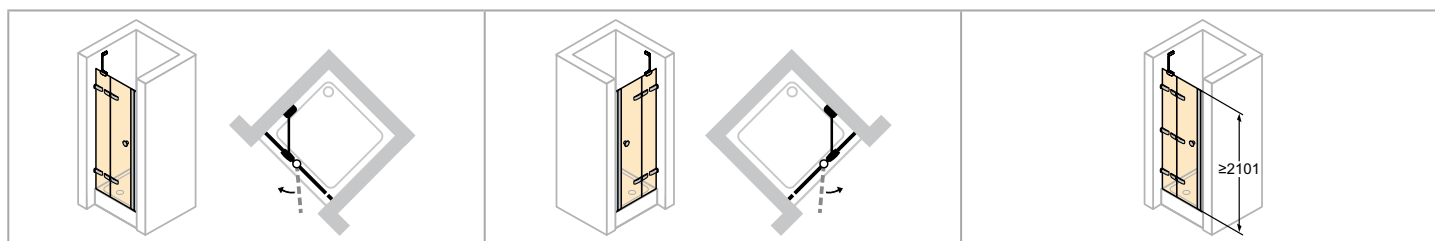
### Цвета - Стекла

Цвет профиля	Код цвета	Доплата	Варианты стекла\декоры		без Anti-Plaque		с Anti-Plaque	
			Код стекла	Доплата	Код стекла	Доплата		
Глянцевый хром	092	<b>0,-</b>	Прозрачное	321	<b>0,-</b>	322	<b>436,-</b>	
			Sand Plus	315		316		
			Privatima	373	<b>332,-</b>	375	<b>768,-</b>	
			Bubbles	376		377		
			Зеркальное стекло	380	<b>400,-</b>	381	<b>836,-</b>	



# HÜPPE Enjoy elegance без рамы 4-угольная

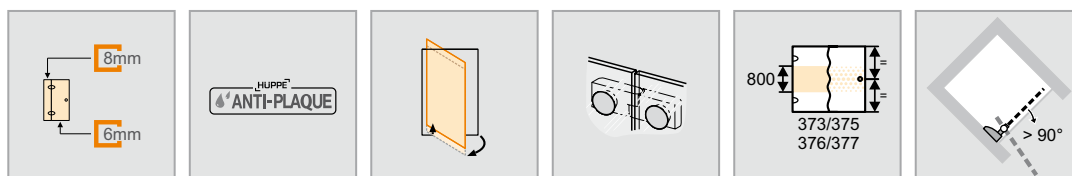
## HÜPPE Enjoy pure без рамы 4-угольная



Крепление слева

Крепление справа

- Обязательное и неукоснительное выполнение замеров
- Зеркальное стекло (380/381): При заказе необходимо указывать, какой сегмент необходим для зеркального стекла. При отсутствии каких-либо сведений все ограждение будет исполнено с зеркальной поверхностью.
- Техническая информация приведена в разделе «Цвет профиля и варианты стекла/декоры».



## Распашная дверь с неподвижным сегментом для ниши


### Базовая цена нестандартного изготовления по заказу - Крепление слева

Высота	Ширина дверного фронта	elegance	pure	Основная цена
1600-2000	700-1200	3R0980	4R0980	<b>1.505,-</b>
	1201-1500	3R0981	4R0981	<b>1.857,-</b>
2001-2400	700-1200	3R0982	4R0982	<b>1.869,-</b>
	1201-1500	3R0983	4R0983	<b>2.221,-</b>


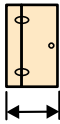
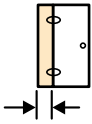
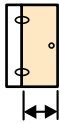
### Базовая цена нестандартного изготовления по заказу - Крепление справа

Высота	Ширина дверного фронта	elegance	pure	Основная цена
1600-2000	700-1200	3R1080	4R1080	<b>1.505,-</b>
	1201-1500	3R1081	4R1081	<b>1.857,-</b>
2001-2400	700-1200	3R1082	4R1082	<b>1.869,-</b>
	1201-1500	3R1083	4R1083	<b>2.221,-</b>

### Скосы и вырезы

Скосы и вырезы	Доплата
	Доплата за изготовление по размерам за каждый скос/вырез <b>145,-</b>

### Размеры: мин. – макс.

			
1600-2400	700-1500	210-600	макс. 900

### Варианты

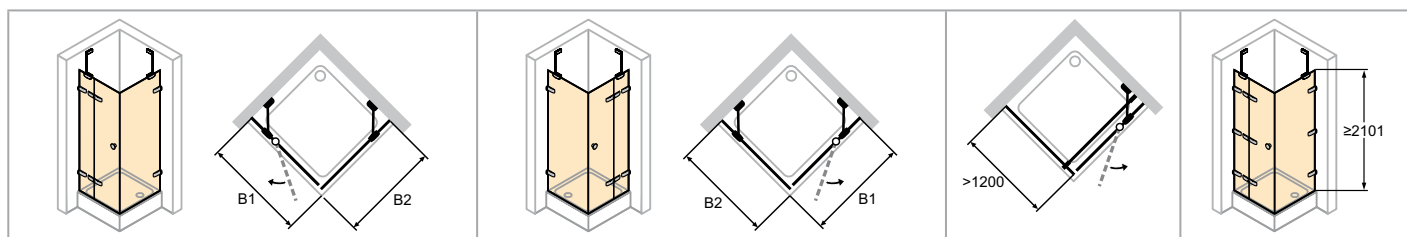
Варианты оформления/опционально	Доплата
Ручка „Comfort“	800 <b>50,-</b>

### Цвета - Стекла

Цвет профиля	Код цвета	Доплата	Варианты стекла\декоры		без Anti-Plaques		с Anti-Plaques	
			Код стекла	Доплата	Код стекла	Доплата		
Глянцевый хром	092	<b>0,-</b>	Прозрачное	321	<b>0,-</b>	322	<b>218,-</b>	
			Sand Plus	315		316		
			Privatima	373	<b>166,-</b>	375	<b>384,-</b>	
			Bubbles	376		377		
			Зеркальное стекло	380	<b>400,-</b>	381	<b>618,-</b>	

# HÜPPE Enjoy elegance без рамы 4-угольная

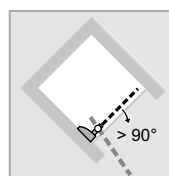
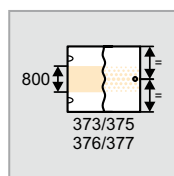
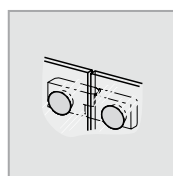
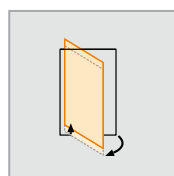
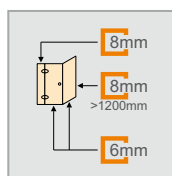
## HÜPPE Enjoy pure без рамы 4-угольная



Крепление слева

Крепление справа

- Обязательное и неукоснительное выполнение замеров
- Узоры «пескоструйная обработка» 376/377 Bubbles, 373/375 Privatima и 315/316 Sand Plus возможны шириной до 1500мм.
- Зеркальное стекло (380/381): При заказе необходимо указывать, какой сегмент необходим для зеркального стекла. При отсутствии каких-либо сведений все ограждение будет исполнено с зеркальной поверхностью.
- Техническая информация приведена в разделе «Цвет профиля и варианты стекла/декоры».
- Высоту полотенцедержателя можно выбрать в индивидуальном порядке. Необходимо указать при заказе. При отсутствии указаний полотенцедержатель будет поставлен с расположением по центру стекла (по высоте и ширине).



## Распашная дверь с неподвижным сегментом и боковой стенкой

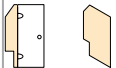
### Базовая цена нестандартного изготовления по заказу - Крепление слева

Высота	Ширина двери В1	Ширина боковой стенки В2	elegance	pure	Основная цена
1600-2000	700-1200	300-1200	3R0580	4R0580	<b>2.329,-</b>
	700-1200	1201-1600	3R0581	4R0581	<b>2.681,-</b>
	1201-1500	300-1200	3R0582	4R0582	<b>3.033,-</b>
2001-2400	1201-1500	1201-1600	3R0583	4R0583	<b>3.057,-</b>
	700-1200	300-1200	3R0584	4R0584	<b>3.409,-</b>
	700-1200	1201-1600	3R0585	4R0585	<b>3.761,-</b>

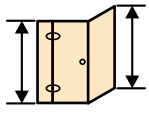
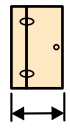
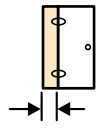
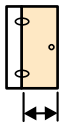
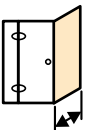
### Базовая цена нестандартного изготовления по заказу - Крепление справа

Высота	Ширина двери В1	Ширина боковой стенки В2	elegance	pure	Основная цена
1600-2000	700-1200	300-1200	3R0680	4R0680	<b>2.329,-</b>
	700-1200	1201-1600	3R0681	4R0681	<b>2.681,-</b>
	1201-1500	300-1200	3R0682	4R0682	<b>3.033,-</b>
2001-2400	1201-1500	1201-1600	3R0683	4R0683	<b>3.057,-</b>
	700-1200	300-1200	3R0684	4R0684	<b>3.409,-</b>
	700-1200	1201-1600	3R0685	4R0685	<b>3.761,-</b>

### Скосы и вырезы

Скосы и вырезы	Доплата
	Доплата за изготовление по размерам за каждый скос/вырез <b>145,-</b>

### Размеры: мин. – макс.

				
1600-2400	700-1500	210-600	макс. 900	300-1600

### Варианты

Варианты оформления/опционально	Доплата
Ручка „Comfort“	800 <b>50,-</b>
Полотенцедержатель (серебро с ярким блеском)	T99 <b>149,-</b>
Полотенцедержатель и ручка Comfort	T00 <b>199,-</b>

### Цвета - Стекла

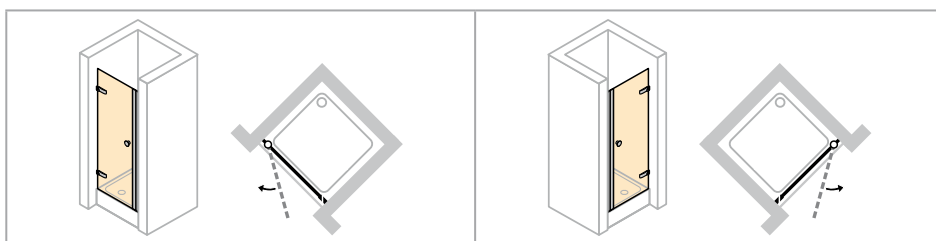
Цвет профиля	Код цвета	Доплата	Варианты стекла\декоры		без Anti-Plaque		с Anti-Plaque	
			Код стекла	Доплата	Код стекла	Доплата		
Глянцевый хром	092	<b>0,-</b>	Прозрачное	321	<b>0,-</b>	322	<b>436,-</b>	
			Sand Plus	315		316		
			Privatima	373	<b>332,-</b>	375	<b>768,-</b>	
			Bubbles	376		377		
			Зеркальное стекло	380	<b>400,-</b>	381	<b>836,-</b>	

**HÜPPE Enjoy elegance без рамы 4-угольная**  
**HÜPPE Enjoy pure без рамы 4-угольная**

elegance



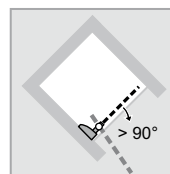
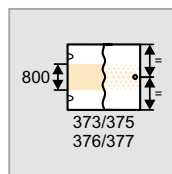
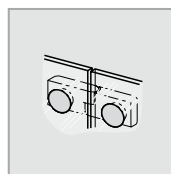
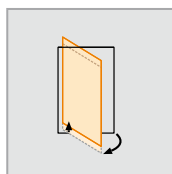

pure



Крепление слева

Крепление справа

- Обязательное и неукоснительное выполнение замеров



## Распашная дверь для ниши


### Базовая цена нестандартного изготовления по заказу - Крепление слева

Высота	Ширина дверного фронта	elegance	pure	Основная цена
1600-2000	500-1000	3R0780	4R0780	1.505,-



### Базовая цена нестандартного изготовления по заказу - Крепление справа

Высота	Ширина дверного фронта	elegance	pure	Основная цена
1600-2000	500-1000	3R0880	4R0880	1.505,-

### Скосы и вырезы

Скосы и вырезы	Доплата
	Доплата за изготовление по размерам за каждый скос/вырез <b>145,-</b>

### Размеры: мин. – макс.

	
1600-2000	500-1000

### Варианты

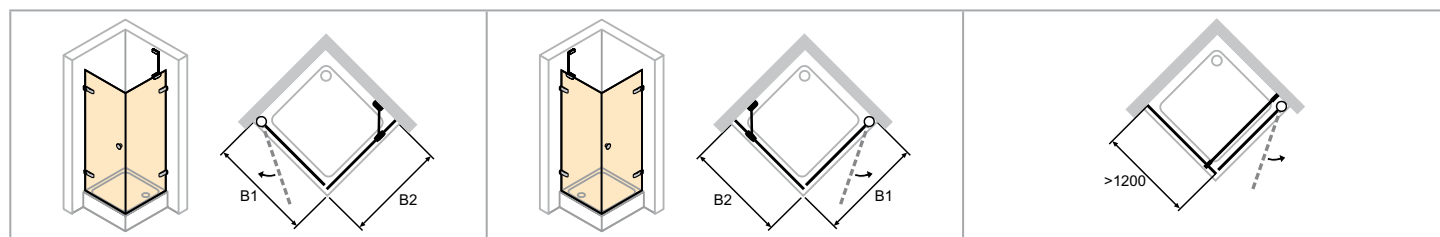
Варианты оформления/опционально	Доплата
Ручка „Comfort“	800 <b>50,-</b>

### Цвета - Стекла

Цвет профиля	Код цвета	Доплата	Варианты стекла\декоры		без Anti-Plaque		с Anti-Plaque	
			Код стекла	Доплата	Код стекла	Доплата		
Глянцевый хром	092	0,-	Прозрачное	321	0,-	322	218,-	
			Sand Plus	315		316		
			Privatima	373	166,-	375	384,-	
			Bubbles	376		377		
			Зеркальное стекло	380	400,-	381	618,-	

# HÜPPE Enjoy elegance без рамы 4-угольная

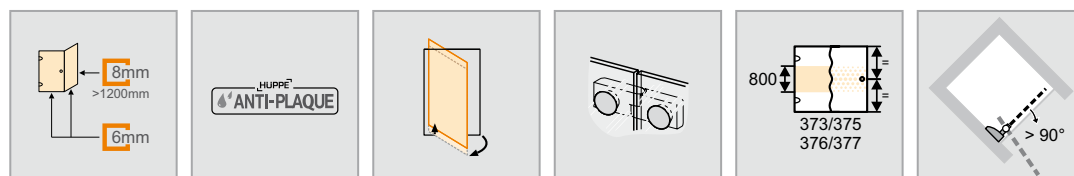
## HÜPPE Enjoy pure без рамы 4-угольная



Крепление слева

Крепление справа

- Обязательное и неукоснительное выполнение замеров
- Узоры «пескоструйная обработка» 376/377 Bubbles, 373/375 Privatima и 315/316 Sand Plus возможны шириной до 1500мм.
- Зеркальное стекло (380/381): При заказе необходимо указывать, какой сегмент необходим для зеркального стекла. При отсутствии каких-либо сведений все ограждение будет исполнено с зеркальной поверхностью.
- Техническая информация приведена в разделе «Цвет профиля и варианты стекла/декоры».
- Высоту полотенцедержателя можно выбрать в индивидуальном порядке. Необходимо указать при заказе. При отсутствии указаний полотенцедержатель будет поставлен с расположением по центру стекла (по высоте и ширине).



## Распашная дверь с боковой стенкой


### Базовая цена нестандартного изготовления по заказу - Крепление слева

Высота	Ширина двери В1	Ширина боковой стенки В2	elegance	pure	Основная цена
1600-2000	500-1000	300-1200	3R0380	4R0380	2.329,-
	500-1000	1201-1600	3R0381	4R0381	2.681,-

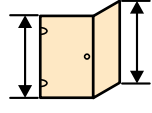
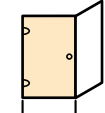
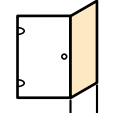
### Базовая цена нестандартного изготовления по заказу - Крепление справа

Высота	Ширина двери В1	Ширина боковой стенки В2	elegance	pure	Основная цена
1600-2000	500-1000	300-1200	3R0480	4R0480	2.329,-
	500-1000	1201-1600	3R0482	4R0482	2.681,-

### Скосы и вырезы

Скосы и вырезы	Доплата
	Доплата за изготовление по размерам за каждый скос/вырез <b>145,-</b>

### Размеры: мин. – макс.

		
1600-2000	500-1000	300-1600

### Варианты

Варианты оформления/опционально	Доплата
Ручка „Comfort“	800 <b>50,-</b>
Полотенцедержатель (серебро с ярким блеском)	T99 <b>149,-</b>
Полотенцедержатель и ручка Comfort	T00 <b>199,-</b>

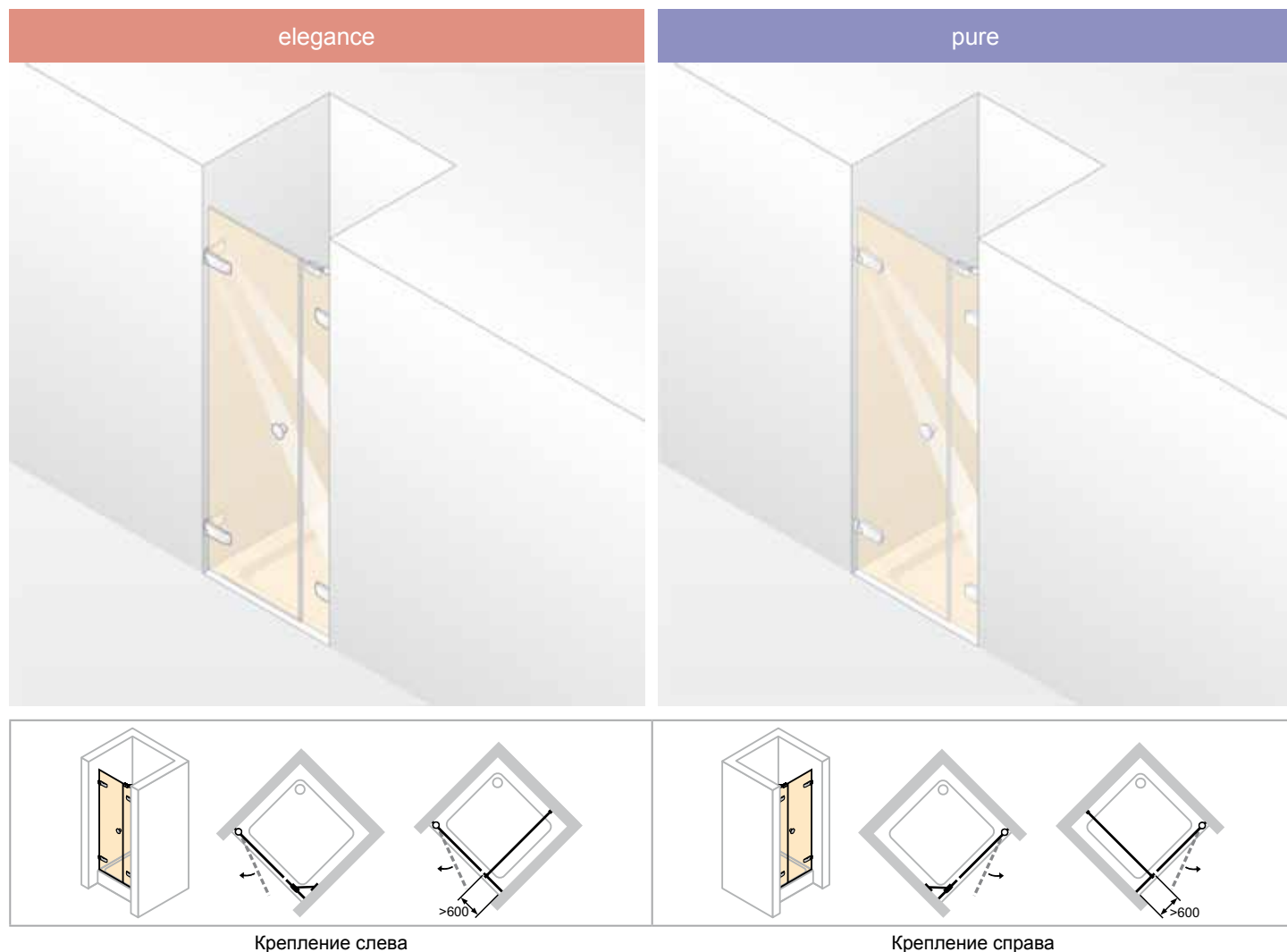
### Цвета - Стекла

Цвет профиля	Код цвета	Доплата	Варианты стекла\декоры		без Anti-Plaque		с Anti-Plaque	
			Код стекла	Доплата	Код стекла	Доплата		
Глянцевый хром	092	0,-	Прозрачное	321	0,-	322	436,-	
			Sand Plus	315		316		
			Privatima	373	332,-	375	768,-	
			Bubbles	376		377		
			Зеркальное стекло	380	400,-	381	836,-	

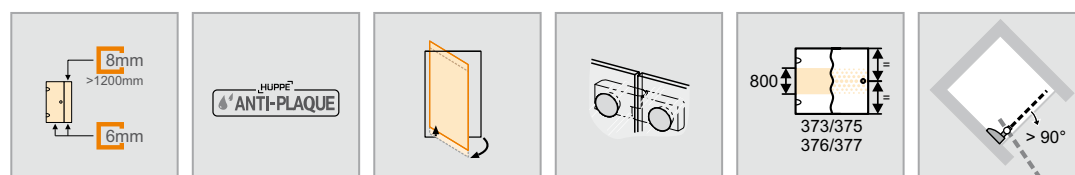


# HÜPPE Enjoy elegance без рамы 4-угольная

## HÜPPE Enjoy pure без рамы 4-угольная



- Обязательное и неукоснительное выполнение замеров
- Узоры «пескоструйная обработка» 376/377 Bubbles, 373/375 Privatima и 315/316 Sand Plus возможны шириной до 1500мм.
- Зеркальное стекло (380/381): При заказе необходимо указывать, какой сегмент необходим для зеркального стекла. При отсутствии каких-либо сведений все ограждение будет исполнено с зеркальной поверхностью.
- Техническая информация приведена в разделе «Цвет профиля и варианты стекла/декоры».



## Распашная дверь с дополнительным элементом для ниши


### Базовая цена нестандартного изготовления по заказу - Крепление слева

Высота	Ширина дверного фронта	elegance	pure	Основная цена
1600-2000	700-1200	3R1680	4R1680	1.505,-
	1201-2600	3R1681	4R1681	1.857,-





### Базовая цена нестандартного изготовления по заказу - Крепление справа

Высота	Ширина дверного фронта	elegance	pure	Основная цена
1600-2000	700-1200	3R1780	4R1780	1.505,-
	1201-2600	3R1781	4R1781	1.857,-

### Скосы и вырезы

Скосы и вырезы	Доплата
	Доплата за изготовление по размерам за каждый скос/вырез <b>145,-</b>

### Размеры: мин. – макс.

			
1600-2000	700-2600	макс. 1000	200-1600

### Варианты

Варианты оформления/опционально	Доплата
Ручка „Comfort“	800 <b>50,-</b>

### Цвета - Стекла

Цвет профиля	Код цвета	Доплата	Варианты стекла\декоры		без Anti-Plaque		с Anti-Plaque	
			Код стекла	Доплата	Код стекла	Доплата		
Глянцевый хром	092	0,-	Прозрачное	321	0,-	322	218,-	
			Sand Plus	315		316		
			Privatima	373	166,-	375	384,-	
			Bubbles	376		377		
			Зеркальное стекло	380	400,-	381	618,-	

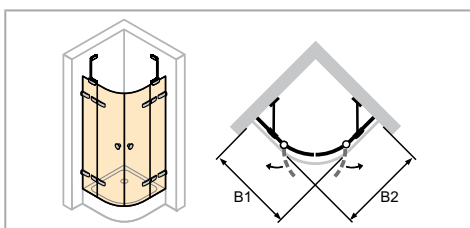
# HÜPPE Enjoy elegance без рамы 1/4-круга

## HÜPPE Enjoy pure без рамы 1/4-круга

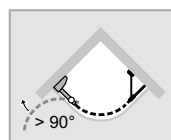
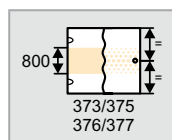
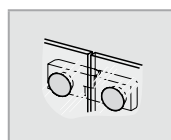
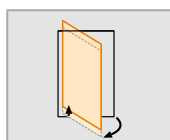
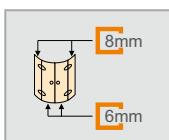
elegance



pure



- Обязательное и неукоснительное выполнение замеров




## Двустворчатая распашная дверь с неподвижными сегментами

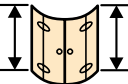
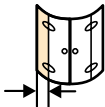


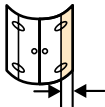
### Базовая цена нестандартного изготовления по заказу

Высота	Ширина B1	Ширина B2	Ширина входа	Радиус	elegance	pure	Основная цена
2000	900-1200	900-1200	810	500	3R1580	4R1580	<b>2.964,-</b>
	900-1200	900-1200	880	550	3R1581	4R1581	

### Скосы и вырезы

Скосы и вырезы	Доплата
	Доплата за изготовление по размерам за каждый скос/вырез
	<b>145,-</b>

### Размеры: мин. – макс.

				
2000	210-600	900-1200	900-1200	210-600

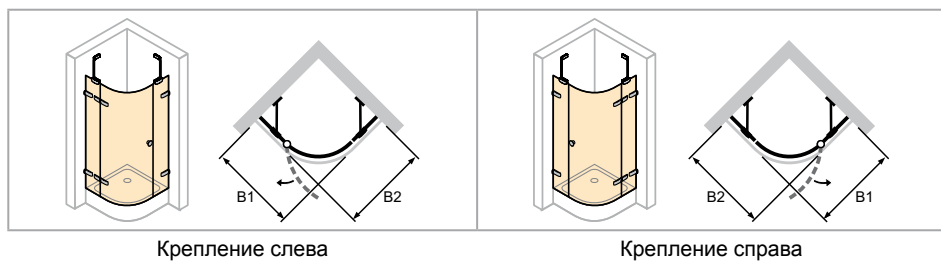


### Варианты

Варианты оформления/опционально	Доплата
Ручка „Comfort“	800
	<b>100,-</b>

### Цвета - Стекла

Цвет профиля	Код цвета	Доплата	Варианты стекла\декоры		без Anti-Plaque		с Anti-Plaque	
			Код стекла	Доплата	Код стекла	Доплата		
Глянцевый хром	092	0,-	Прозрачное	321	0,-	322	436,-	
			Sand Plus	315		316		
			Privatima	373	332,-	375	768,-	
			Bubbles	376		377		

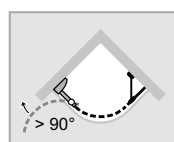
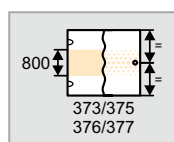
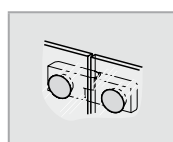
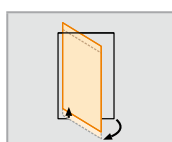
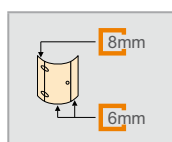
**HÜPPE Enjoy elegance без рамы 1/4-круга**  
**HÜPPE Enjoy pure без рамы 1/4-круга**



Крепление слева

Крепление справа

- Обязательное и неукоснительное выполнение замеров



## Распашная дверь с неподвижными сегментами


### Базовая цена нестандартного изготовления по заказу - Крепление слева

Высота	Ширина B1	Ширина B2	Ширина входа	Радиус	elegance	pure	Основная цена
2000	900-1200	900-1200	742	500	3R1880	4R1880	2.964,-
	900-1200	900-1200	800	550	3R1881	4R1881	

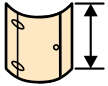
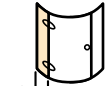
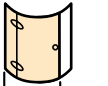
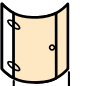
### Базовая цена нестандартного изготовления по заказу - Крепление справа

Высота	Ширина B1	Ширина B2	Ширина входа	Радиус	elegance	pure	Основная цена
2000	900-1200	900-1200	742	500	3R1980	4R1980	2.964,-
	900-1200	900-1200	800	550	3R1981	4R1981	

### Скосы и вырезы

Скосы и вырезы	Доплата
	Доплата за изготовление по размерам за каждый скос/вырез 145,-

### Размеры: мин. – макс.

			
2000	210-600	900-1200	900-1200

### Варианты

Варианты оформления/опционально	Доплата
Ручка „Comfort“	800 50,-

### Цвета - Стекла

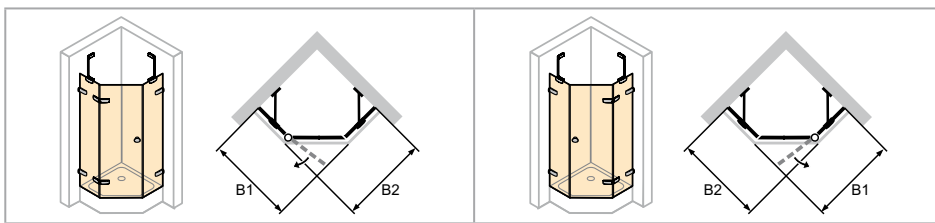
Цвет профиля	Код цвета	Доплата	Варианты стекла\декоры		без Anti-Plaque		с Anti-Plaque	
			Код стекла	Доплата	Код стекла	Доплата		
Глянцевый хром	092	0,-	Прозрачное	321	0,-	322	436,-	
			Sand Plus	315		316		
			Privatima	373	332,-	375	768,-	
			Bubbles	376		377		

**HÜPPE Enjoy elegance без рамы 5-угольная**  
**HÜPPE Enjoy pure без рамы 5-угольная**

elegance



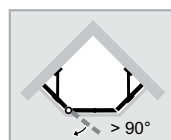
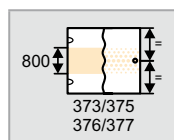
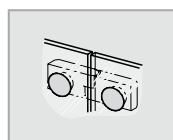
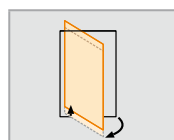
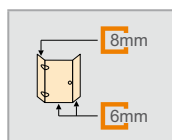
pure



Крепление слева

Крепление справа

▪ Обязательное и неукоснительное выполнение замеров



## Распашная дверь с неподвижными сегментами


### Базовая цена нестандартного изготовления по заказу - Крепление слева

Высота	Ширина B1	Ширина B2	elegance	pure	Основная цена
1600-2000	720-1100	720-1100	3R2080	4R2080	<b>2.964,-</b>

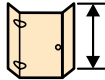
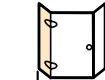
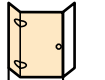
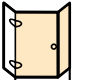
### Базовая цена нестандартного изготовления по заказу - Крепление справа

Высота	Ширина B1	Ширина B2	elegance	pure	Основная цена
1600-2000	720-1100	720-1100	3R2180	4R2180	<b>2.964,-</b>

### Скосы и вырезы

Скосы и вырезы	Доплата
	Доплата за изготовление по размерам за каждый скос/вырез <b>145,-</b>

### Размеры: мин. – макс.

			
1600-2000	210-600	720-1100	720-1100

### Варианты

Варианты оформления/опционально	Доплата
Ручка „Comfort“	800 <b>50,-</b>

### Цвета - Стекла

Цвет профиля	Код цвета	Доплата	Варианты стекла\декоры		без Anti-Plaque		с Anti-Plaque	
			Код стекла	Доплата	Код стекла	Доплата		
Глянцевый хром	092	0,-	Прозрачное	321	0,-	322	436,-	
			Sand Plus	315		316		
			Privatima	373	332,-	375	768,-	
			Bubbles	376		377		



# HÜPPE Enjoy elegance с частичным обрамлением

# HÜPPE Enjoy pure с частичным обрамлением

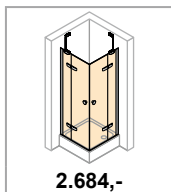


# Обзор моделей HÜPPE Enjoy elegance частичное обрамление - Основная цена

## Обзор моделей HÜPPE Enjoy pure частичное обрамление - Основная цена

### 4-угольная

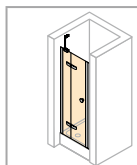
Распашная дверь с неподвижными сегментами для углового входа



**2.684,-**

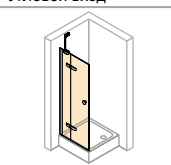
I.4-I.5

Распашная дверь с неподвижным сегментом для ниши



I.6-I.7

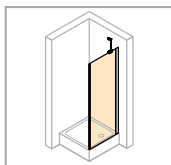
Распашная дверь с неподвижным сегментом для боковой стенки/ Угловой вход



**1.362,-**

I.8-I.11

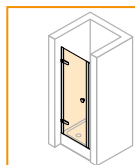
Боковая стенка для распашной двери с неподвижным сегментом



**1.010,-**

I.12-I.13

Распашная дверь для ниши

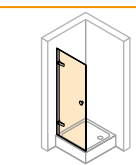


I.14-I.15

NEW

**1.362,-**

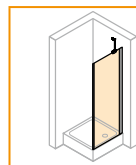
Распашная дверь для боковой стенки



I.16-I.17

NEW

Боковая стенка для распашной двери



**918,-**

I.18-I.19

NEW

Распашная дверь с дополнительным элементом для ниши

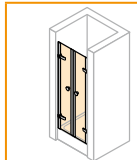


**1.362,-**

I.20-I.21

NEW

Двустворчатая дверь, открывающаяся вовнутрь и наружу для ниши

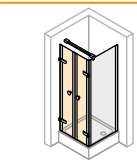


NEW

**1.784,-**

I.22-I.23

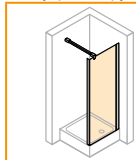
Двустворчатая дверь, открывающаяся вовнутрь и наружу для боковой стенки



NEW

I.24-I.25

Боковая стенка для двери, открывающейся вовнутрь и наружу



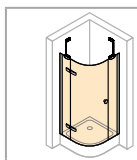
NEW

**918,-**

I.26-I.29

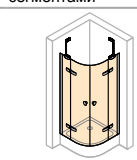
### 1/4 круга

Распашная дверь с неподвижными сегментами



I.30-I.33

Двустворчатая распашная дверь с неподвижными сегментами

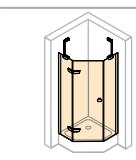


**2.684,-**

I.34-I.35

### 5-угольная

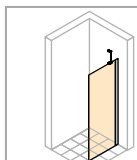
Распашная дверь с неподвижными сегментами



I.36-I.37

### Walk-In

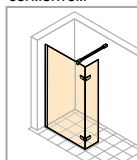
Боковая стенка, отдельно



**920,-**

S.10-S.11

Walk-In — боковая стенка с подвижным сегментом



**1.362,-**

S.12-S.13

NEW

Теперь предлагается с вариантом оформления pure!

Все цены указаны в ЕВРО без НДС. Все размеры указаны в мм.

# HÜPPE Enjoy elegance с частичным обрамлением

# HÜPPE Enjoy pure с частичным обрамлением



# Подробно об изделии



Шарнир HÜPPE Enjoy elegance



Пристенный профиль HÜPPE Enjoy elegance с помощью прижимной планки обеспечивает лёгкий монтаж



Ручка HÜPPE Enjoy elegance



Внутренние плоские петли  
(Фото: HÜPPE Enjoy elegance)



Ручка HÜPPE Enjoy elegance  
Варианты 800



Шарнир HÜPPE Enjoy pure



Пристенный профиль HÜPPE Enjoy pure с помощью прижимной планки обеспечивает лёгкий монтаж



Ручка HÜPPE Enjoy pure



Все модели серии HÜPPE Enjoy устанавливаются с порожком для оптимальной герметичности или без порожка



Ручка HÜPPE Enjoy pure  
Варианты 800

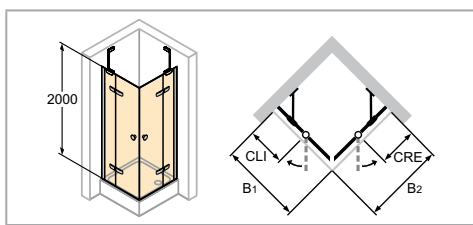
# HÜPPE Enjoy elegance с частичным обрамлением, 4-угольная

# HÜPPE Enjoy pure с частичным обрамлением, 4-угольная

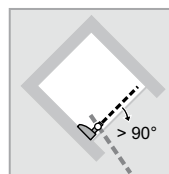
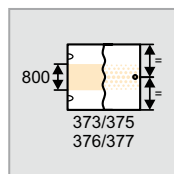
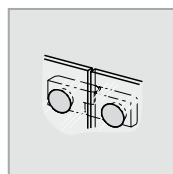
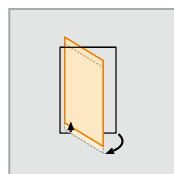
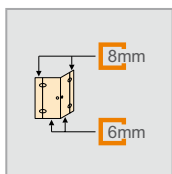
elegance



pure



- Зеркальное стекло (380/381): При заказе необходимо указывать, какой сегмент необходим для зеркального стекла. При отсутствии каких-либо сведений все ограждение будет исполнено с зеркальной поверхностью.
- Техническая информация приведена в разделе «Цвет профиля и варианты стекла/декоры».



# HÜPPE Enjoy elegance с частичным обрамлением, 4-угольная HÜPPE Enjoy pure с частичным обрамлением, 4-угольная

## Распашная дверь с неподвижными сегментами для углового входа

Рекомендуется монтаж на душевых поддонах

Высота	Модель В1/В2	WEM В1	WEM В2	М (центр стекла) В1	М (центр стекла) В2	CLI/CRE	Ширина входа	elegance	pure	Основная цена
2000	800x800	785-805	785-805	753-773	753-773	265-285	673	3Т3301	4Т3301	<b>2.684,-</b>
	900x900	885-905	885-905	853-873	853-873	265-285	814	3Т3302	4Т3302	
	1000x1000	985-1005	985-1005	953-973	953-973	365-385	814	3Т3303	4Т3303	

Рекомендуется монтаж заподлицо с полом

Высота	Модель В1/В2	М (центр стекла) В1	М (центр стекла) В2	CLI/CRE	Ширина входа	elegance	pure	Основная цена
2000	800x800	753-773	753-773	297-317	673	3Т3304	4Т3304	<b>2.684,-</b>
	900x900	853-873	853-873	297-317	814	3Т3305	4Т3305	
	1000x1000	953-973	953-973	397-417	814	3Т3306	4Т3306	


### Базовая цена нестандартного изготовления по заказу

Высота	Ширина В1/В2	elegance	pure	Основная цена
1600-2000	700-1200	3Т3380	4Т3380	<b>2.964,-</b>
	1201-1500	3Т3381	4Т3381	<b>3.668,-</b>





Диапазон регулирования = заявленный размер -10мм/ +10мм

При изготовлении по заказу необходимо указать ширину неподвижного сегмента.

### Скосы и вырезы

Скосы и вырезы	Доплата
	Доплата за изготовление по размерам за каждый скос/вырез <b>145,-</b>

### Размеры: мин. – макс.

			
1600-2000	700-1500	210-600	макс. 900

### Варианты

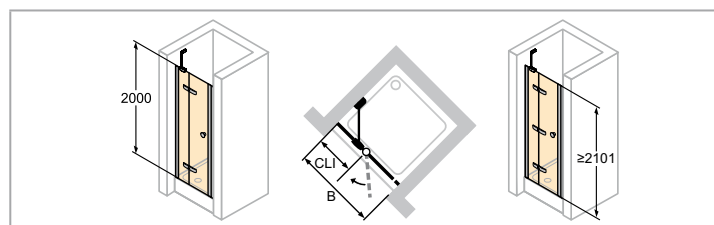
Варианты оформления/опционально	Доплата
Ручка „Comfort“	800 <b>100,-</b>

### Цвета - Стекла

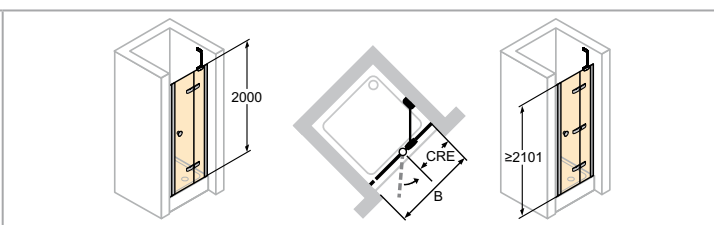
Цвет профиля	Код цвета	Доплата	Варианты стекла\декоры		без Anti-Plaque		с Anti-Plaque	
			Код стекла	Доплата	Код стекла	Доплата		
Белый	055	<b>0,-</b>	Прозрачное	321	<b>0,-</b>	322	<b>436,-</b>	
Матовое серебро	087		Sand Plus	315		316		
Глянцевый хром	092		Privatima	373	<b>332,-</b>	375	<b>768,-</b>	
			Bubbles	376		377		
			Зеркальное стекло	380	<b>400,-</b>	381	<b>836,-</b>	

# HÜPPE Enjoy elegance с частичным обрамлением, 4-угольная

## HÜPPE Enjoy pure с частичным обрамлением, 4-угольная

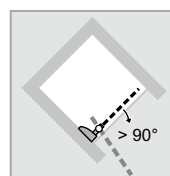
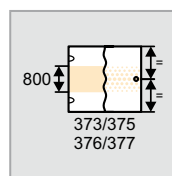
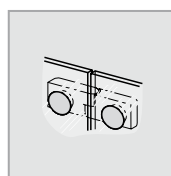
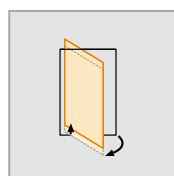
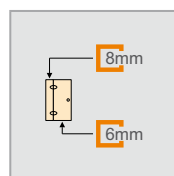


Крепление слева



Крепление справа

- Зеркальное стекло (380/381): При заказе необходимо указывать, какой сегмент необходим для зеркального стекла. При отсутствии каких-либо сведений все ограждение будет исполнено с зеркальной поверхностью.
- Техническая информация приведена в разделе «Цвет профиля и варианты стекла/декоры».



# HÜPPE Enjoy elegance с частичным обрамлением, 4-угольная HÜPPE Enjoy pure с частичным обрамлением, 4-угольная

## Распашная дверь с неподвижным сегментом для ниши

### Крепление слева

Высота	Модель	WEM B	M (по центру стекла) B	CLI	Ширина входа	elegance	pure	Основная цена
2000	800	780-810	780-810	265-285	464	3T0901	4T0901	<b>1.362,-</b>
	900	880-910	880-910	265-285	564	3T0902	4T0902	
	1000	980-1010	980-1010	365-385	564	3T0903	4T0903	
	1200	1180-1210	1180-1210	465-485	664	3T0904	4T0904	

### Базовая цена нестандартного изготовления по заказу - Крепление слева

Высота	Ширина B	elegance	pure	Основная цена
1600-2000	700-1200	3T0980	4T0980	<b>1.505,-</b>
	1201-1500	3T0985	4T0985	<b>1.857,-</b>
2001-2200	700-1200	3T0986	4T0986	<b>1.869,-</b>
	1201-1500	3T0987	4T0987	<b>2.221,-</b>

Диапазон регулирования = заявленный размер - 20мм / + 10мм

При изготовлении по заказу необходимо указать ширину неподвижного сегмента.

### Крепление справа

Высота	Модель	WEM B	M (по центру стекла) B	CRE	Ширина входа	elegance	pure	Основная цена
2000	800	780-810	780-810	265-285	464	3T1001	4T1001	<b>1.362,-</b>
	900	880-910	880-910	265-285	564	3T1002	4T1002	
	1000	980-1010	980-1010	365-385	564	3T1003	4T1003	
	1200	1180-1210	1180-1210	465-485	664	3T1004	4T1004	


### Базовая цена нестандартного изготовления по заказу - Крепление справа

Высота	Ширина B	elegance	pure	Основная цена
1600-2000	700-1200	3T1080	4T1080	<b>1.505,-</b>
	1201-1500	3T1085	4T1085	<b>1.857,-</b>
2001-2200	700-1200	3T1086	4T1086	<b>1.869,-</b>
	1201-1500	3T1087	4T1087	<b>2.221,-</b>





Диапазон регулирования = заявленный размер - 20мм / + 10мм

При изготовлении по заказу необходимо указать ширину неподвижного сегмента.

### Скосы и вырезы

Скосы и вырезы	Доплата
	Доплата за изготовление по размерам за каждый скос/вырез <b>145,-</b>

### Размеры: мин. – макс.

			
1600-2200	700-1500	210-600	макс. 900

### Варианты

Варианты оформления/опционально	Доплата
Ручка „Comfort“	800 <b>50,-</b>

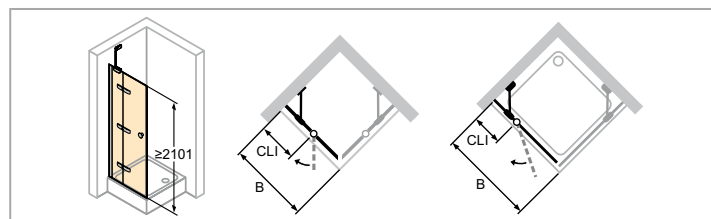
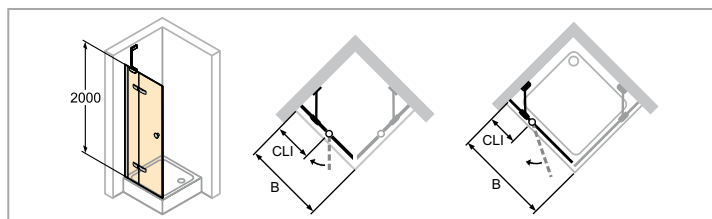
### Цвета - Стекла

Цвет профиля	Код цвета	Доплата	Варианты стекла\декоры		без Anti-Plaque		с Anti-Plaque	
			Код стекла	Доплата	Код стекла	Доплата		
Белый	055	<b>0,-</b>	Прозрачное	321	<b>0,-</b>	322	<b>218,-</b>	
Матовое серебро	087		Sand Plus	315		316		
Глянцевый хром	092		Privatima	373	<b>166,-</b>	375	<b>384,-</b>	
			Bubbles	376		377		
			Зеркальное стекло	380	<b>400,-</b>	381	<b>618,-</b>	



# HÜPPE Enjoy elegance с частичным обрамлением, 4-угольная

# HÜPPE Enjoy pure с частичным обрамлением, 4-угольная

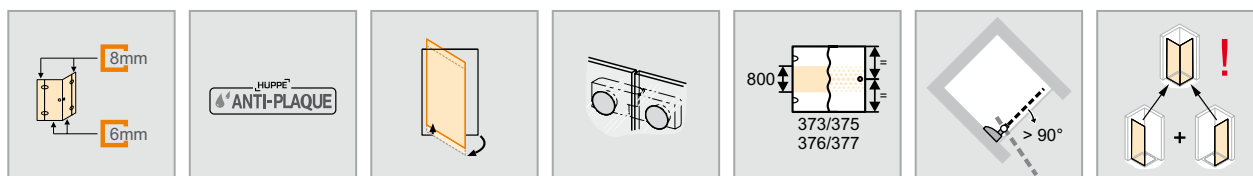


- Зеркальное стекло (380/381): При заказе необходимо указывать, какой сегмент необходим для зеркального стекла. При отсутствии каких-либо сведений все ограждение будет исполнено с зеркальной поверхностью.
- Техническая информация приведена в разделе «Цвет профиля и варианты стекла/декоры».

**Размеры**

WL: 26  
R: 20  
Mx: M+12  
MG: 32

WEM = Установочный размер поддона (000)  
M = монтажный размер ограждения по середине стекла (001)  
Необходимо обязательно указывать при заказе.



# HÜPPE Enjoy elegance с частичным обрамлением, 4-угольная HÜPPE Enjoy pure с частичным обрамлением, 4-угольная

## Распашная дверь с неподвижным сегментом для боковой стенки/Угловой вход

### Крепление слева

Рекомендуется монтаж на душевых поддонах

Высота	Модель	WEM B	M (по центру стекла) B	CLI	Ширина входа распашная дверь боковой стенкой	elegance	pure	Основная цена
2000	750	735-755	703-723	215-235	450	3T0101	4T0101	1.362,-
	800	785-805	753-773	265-285	480	3T0102	4T0102	
	900	885-905	853-873	265-285	580	3T0103	4T0103	
	1000	985-1005	953-973	365-385	580	3T0104	4T0104	1.401,-
	1200	1185-1205	1153-1173	465-485	680	3T0105	4T0105	1.429,-

**ВНИМАНИЕ:** Угловой вход в комплекте состоит из двух № артикула

### Крепление слева

Рекомендуется монтаж заподлицо с полом

Высота	Модель	M (по центру стекла) B	CLI	Ширина входа распашная дверь боковой стенкой	elegance	pure	Основная цена
2000	750	740-760	247-267	450	3T0106	4T0106	1.362,-
	800	790-810	297-317	480	3T0107	4T0107	
	900	890-910	297-317	580	3T0108	4T0108	
	1000	990-1010	397-417	580	3T0109	4T0109	1.401,-
	1200	1190-1210	497-517	680	3T0110	4T0110	1.429,-


### Базовая цена нестандартного изготовления по заказу - Крепление слева

Высота	Ширина B	elegance	pure	Основная цена
1600-2000	700-1200	3T0180	4T0180	1.505,-
	1201-1500	3T0181	4T0181	1.857,-
2001-2200	700-1200	3T0182	4T0182	1.869,-
	1201-1500	3T0183	4T0183	2.221,-





Диапазон регулирования = заявленный размер -10мм/ +10мм

При изготовлении по заказу необходимо указать ширину неподвижного сегмента.

### Скосы и вырезы

Скосы и вырезы	До-плата
	Доплата за изготовление по размерам за каждый скос/вырез <b>145,-</b>

### Размеры: мин. – макс.

			
1600-2200	700-1500	210-600	макс. 900

### Варианты

Варианты оформления/опционально	До-плата
Ручка „Comfort“	800 <b>50,-</b>

### Цвета - Стекла

Цвет профиля	Код цвета	До-плата	Варианты стекла\декоры		без Anti-Plaque		с Anti-Plaque	
			Код стекла	До-плата	Код стекла	До-плата		
Белый	055	<b>0,-</b>	Прозрачное	321	<b>0,-</b>	322	<b>218,-</b>	
Матовое серебро	087		Sand Plus	315		316		
Глянцевый хром	092		Privatima	373	<b>166,-</b>	375	<b>384,-</b>	
			Bubbles	376		377		
			Зеркальное стекло	380	<b>400,-</b>	381	<b>618,-</b>	

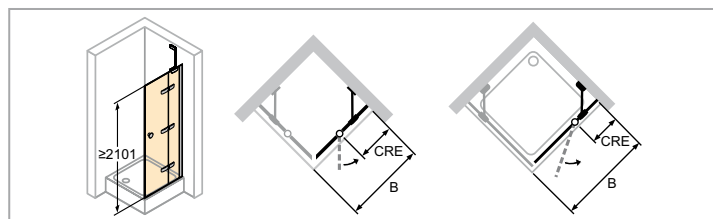
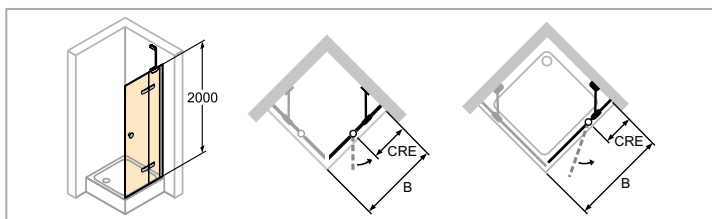
# HÜPPE Enjoy elegance с частичным обрамлением, 4-угольная

# HÜPPE Enjoy pure с частичным обрамлением, 4-угольная

elegance



pure

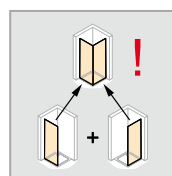
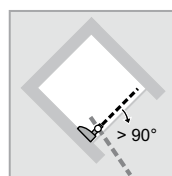
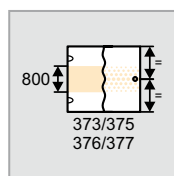
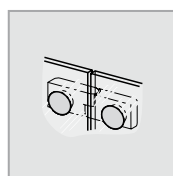
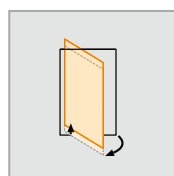
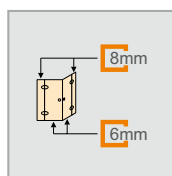


- Зеркальное стекло (380/381): При заказе необходимо указывать, какой сегмент необходим для зеркального стекла. При отсутствии каких-либо сведений все ограждение будет исполнено с зеркальной поверхностью.
- Техническая информация приведена в разделе «Цвет профиля и варианты стекла/декоры».

**Размеры**

WL: 26  
R: 20  
Mx: M+12  
MG: 32

WEM = Установочный размер поддона (000)  
M = монтажный размер ограждения по середине стекла (001)  
Необходимо обязательно указывать при заказе.



# HÜPPE Enjoy elegance с частичным обрамлением, 4-угольная HÜPPE Enjoy pure с частичным обрамлением, 4-угольная

## Распашная дверь с неподвижным сегментом для боковой стенки/Угловой вход

### Крепление справа

Рекомендуется монтаж на душевых поддонах

Высота	Модель	WEM B	M (по центру стекла) B	CRE	Ширина входа распашная дверь боковой стенкой	elegance	pure	Основная цена
2000	750	735-755	703-723	215-235	450	3T0201	4T0201	1.362,-
	800	785-805	753-773	265-285	480	3T0202	4T0202	
	900	885-905	853-873	265-285	580	3T0203	4T0203	
	1000	985-1005	953-973	365-385	580	3T0204	4T0204	1.401,-
	1200	1185-1205	1153-1173	465-485	680	3T0205	4T0205	1.429,-

**ВНИМАНИЕ:** Угловой вход в комплекте состоит из двух № артикула

### Крепление справа

Рекомендуется монтаж заподлицо с полом

Высота	Модель	M (по центру стекла) B	CRE	Ширина входа распашная дверь боковой стенкой	elegance	pure	Основная цена
2000	750	740-760	247-267	450	3T0206	4T0206	1.362,-
	800	790-810	297-317	480	3T0207	4T0207	
	900	890-910	297-317	580	3T0208	4T0208	
	1000	990-1010	397-417	580	3T0209	4T0209	1.401,-
	1200	1190-1210	497-517	680	3T0210	4T0210	1.429,-


### Базовая цена нестандартного изготовления по заказу - Крепление справа

Высота	Ширина B	elegance	pure	Основная цена
1600-2000	700-1200	3T0280	4T0280	1.505,-
	1201-1500	3T0281	4T0281	1.857,-
2001-2200	700-1200	3T0282	4T0282	1.869,-
	1201-1500	3T0283	4T0283	2.221,-





Диапазон регулирования = заявленный размер -10мм/ +10мм

При изготовлении по заказу необходимо указать ширину неподвижного сегмента.

### Скосы и вырезы

Скосы и вырезы	До-плата
	Доплата за изготовление по размерам за каждый скос/вырез <b>145,-</b>

### Размеры: мин. – макс.

			
1600-2200	700-1500	210-600	макс. 900

### Варианты

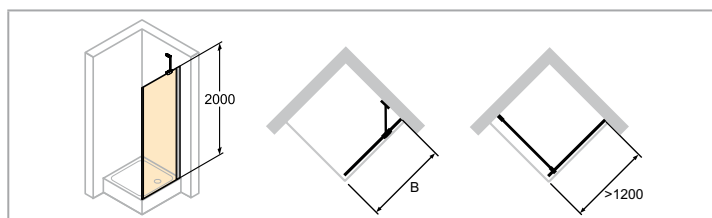
Варианты оформления/опционально	До-плата
Ручка „Comfort“	800 <b>50,-</b>

### Цвета - Стекла

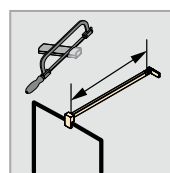
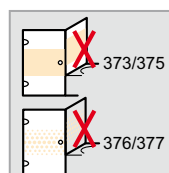
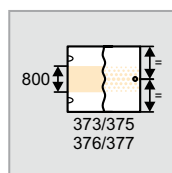
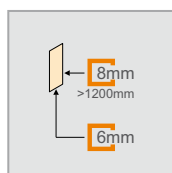
Цвет профиля	Код цвета	До-плата	Варианты стекла\декоры		без Anti-Plaque		с Anti-Plaque	
			Код стекла	До-плата	Код стекла	До-плата		
Белый	055	<b>0,-</b>	Прозрачное	321	<b>0,-</b>	322	<b>218,-</b>	
Матовое серебро	087		Sand Plus	315		316		
Глянцевый хром	092		Privatima	373	<b>166,-</b>	375	<b>384,-</b>	
			Bubbles	376		377		
			Зеркальное стекло	380	<b>400,-</b>	381	<b>618,-</b>	

# HÜPPE Enjoy elegance с частичным обрамлением, 4-угольная

# HÜPPE Enjoy pure с частичным обрамлением, 4-угольная



- Узоры «пескоструйная обработка» 376/377 Bubbles, 373/375 Privatima и 315/316 Sand Plus возможны шириной до 1500мм.
- Высоту полотенцедержателя можно выбрать в индивидуальном порядке. Необходимо указать при заказе. При отсутствии указаний полотенцедержатель будет поставлен с расположением по центру стекла (по высоте и ширине).



# NÜPPE Enjoy elegance с частичным обрамлением, 4-угольная NÜPPE Enjoy pure с частичным обрамлением, 4-угольная

## Боковая стенка для распашной двери с неподвижным сегментом

Рекомендуется монтаж на душевых поддонах

Высота	Модель	WEM B	М (по центру стекла) B	elegance	pure	Основная цена
2000	SW 700	685-705	653-673	3T1601	4T1601	1.010,-
	SW 750	735-755	703-723	3T1602	4T1602	
	SW 800	785-805	753-773	3T1603	4T1603	
	SW 900	885-905	853-873	3T1604	4T1604	1.040,-
	SW 1000	985-1005	953-973	3T1605	4T1605	
	SW 1200	1185-1205	1153-1173	3T1606	4T1606	
1750	SWK 700	685-705	653-673	3T1607	4T1607	1.010,-
	SWK 750	735-755	703-723	3T1608	4T1608	
	SWK 800	785-805	753-773	3T1609	4T1609	1.040,-
	SWK 900	885-905	853-873	3T1610	4T1610	
	SWK 1000	985-1005	953-973	3T1611	4T1611	

Рекомендуется монтаж заподлицо с полом

Высота	Модель	М (по центру стекла) B	elegance	pure	Основная цена
2000	SW 750	740-760	3T1612	4T1612	1.010,-
	SW 800	790-810	3T1613	4T1613	
	SW 900	890-910	3T1614	4T1614	1.040,-
	SW 1000	990-1010	3T1615	4T1615	
	SW 1200	1190-1210	3T1616	4T1616	


### Базовая цена нестандартного изготовления по заказу

Высота	Модель	Ширина B	Крепёж	elegance	pure	Основная цена
1600-2000	Стандартное изготовление по заказу	200-1200	Стабилизационный кронштейн	3T1680	4T1680	1.196,-
	Стандартное изготовление по заказу	1201-1600	Поперечина	3T168E	4T168E	1.548,-
2001-2200	Стандартное изготовление по заказу	200-1200	Стабилизационный кронштейн	3T168F	4T168F	1.560,-
	Стандартное изготовление по заказу	1201-1600	Поперечина	3T168G	4T168G	1.912,-
1600-2000	Линейная конфигурация; только для ST mfS	200-1200 > 600	Стабилизационный кронштейн	3T1681	4T1681	1.196,-
	Линейная конфигурация; только для ST mfS	1201-1600	Поперечина	3T168H	4T168H	1.548,-
2001-2200	Линейная конфигурация; только для ST mfS	200-1200 > 600	Стабилизационный кронштейн	3T168J	4T168J	1.560,-
	Линейная конфигурация; только для ST mfS	1201-1600	Поперечина	3T168K	4T168K	1.912,-
400-2000	На ванну; только с распашной дверью с неподвижным сегментом для ниши	200-1200	Стабилизационный кронштейн	3T1682	4T1682	1.196,-
2001-2200	На ванну; только с распашной дверью с неподвижным сегментом для ниши	200-1200	Стабилизационный кронштейн	3T168M	4T168M	1.560,-


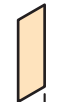
Диапазон регулирования = заявленный размер -10мм/ +10мм

Превышение ширины короткой боковой стенки на ванну невозможно.

### Скосы и вырезы

Скосы и вырезы	Доплата
	Доплата за изготовление по размерам за каждый скос/вырез <b>145,-</b>

### Размеры: мин. – макс.

	
400-2200	200-1600

### Варианты

Варианты	Доплата
Полотенцедержатель (серебро с ярким блеском)	T99 <b>149,-</b>

### Цвета - Стекла

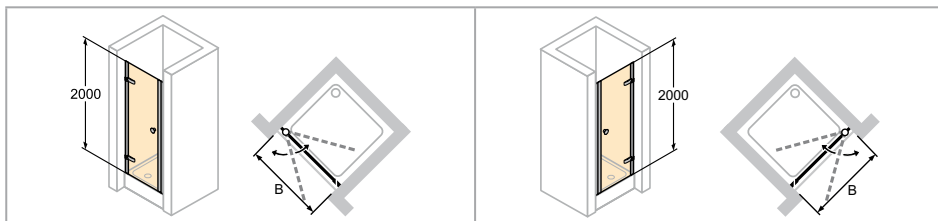
Цвет профиля	Код цвета	Доплата	Варианты стекла/декоры	без Anti-Plaque		с Anti-Plaque	
				Код стекла	Доплата	Код стекла	Доплата
Белый	055	0,-	Прозрачное	321	0,-	322	218,-
Матовое серебро	087		Sand Plus	315		316	
Глянцевый хром	092		Privatima	373	166,-	375	384,-
			Bubbles	376		377	
			Зеркальное стекло	380	400,-	381	618,-

**HÜPPE Enjoy elegance с частичным обрамлением, 4-угольная**  
**HÜPPE Enjoy pure с частичным обрамлением, 4-угольная**

elegance

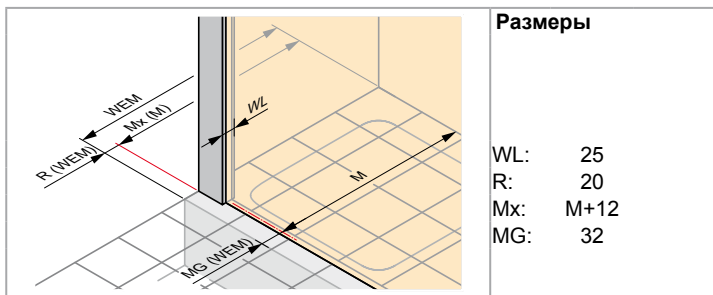


pure



Крепление слева

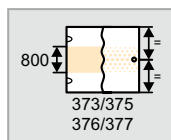
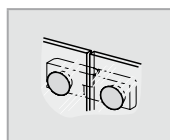
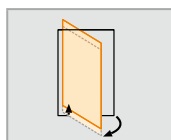

Крепление справа



**Размеры**

- WL: 25
- R: 20
- Mx: M+12
- MG: 32

WEM = Установочный размер поддона (000)  
 M = монтажный размер ограждения по середине стекла (001)  
 Необходимо обязательно указывать при заказе.



# HÜPPE Enjoy elegance с частичным обрамлением, 4-угольная

## HÜPPE Enjoy pure с частичным обрамлением, 4-угольная

### Распашная дверь для ниши

#### Крепление слева

Высота	Модель	WEM B	M (по центру стекла) B	Ширина входа	elegance	pure	Основная цена
2000	800	770-805	770-805	677	3T1801	4T1801	1.362,-
	900	870-905	870-905	777	3T1802	4T1802	
	1000	970-1005	970-1005	877	3T1803	4T1803	1.401,-

#### Базовая цена нестандартного изготовления по заказу - Крепление слева

Высота	Ширина B	elegance	pure	Основная цена
1600-2000	700-1000	3T1880	4T1880	1.505,-

Диапазон регулирования = заявленный размер -18мм/ +17мм

#### Крепление справа


Высота	Модель	WEM B	M (по центру стекла) B	Ширина входа	elegance	pure	Основная цена
2000	800	770-805	770-805	677	3T1901	4T1901	1.362,-
	900	870-905	870-905	777	3T1902	4T1902	
	1000	970-1005	970-1005	877	3T1903	4T1903	1.401,-

#### Базовая цена нестандартного изготовления по заказу - Крепление справа



Высота	Ширина B	elegance	pure	Основная цена
1600-2000	700-1000	3T1980	4T1980	1.505,-

Диапазон регулирования = заявленный размер -18мм/ +17мм

#### Скосы и вырезы

Скосы и вырезы	Доплата
	Доплата за изготовление по размерам за каждый скос/вырез 145,-

#### Размеры: мин. – макс.

	
1600-2000	700-1000

#### Варианты

Варианты оформления/опционально	Доплата
Ручка „Comfort“	800 50,-

#### Цвета - Стекла

Цвет профиля	Код цвета	Доплата	Варианты стекла\декоры		без Anti-Plaques		с Anti-Plaques	
			Код стекла	Доплата	Код стекла	Доплата		
Белый	055	0,-	Прозрачное	321	0,-	322	218,-	
Матовое серебро	087		Sand Plus	315		316		
Глянцевый хром	092		Privatima	373	166,-	375	384,-	
			Bubbles	376		377		
			Зеркальное стекло	380	400,-	381	618,-	

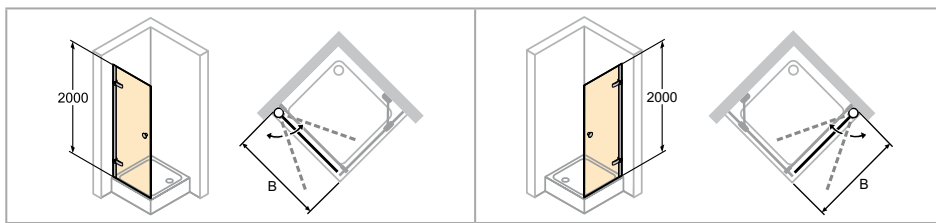


# HÜPPE Enjoy elegance с частичным обрамлением, 4-угольная HÜPPE Enjoy pure с частичным обрамлением, 4-угольная

elegance



pure



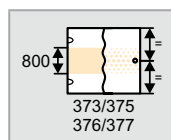
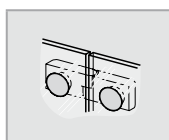
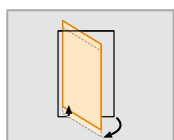
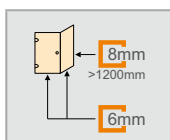
Крепление слева

Крепление справа

**Размеры**

WL: 25  
R: 20  
Mx: M+12  
MG: 32

WEM = Установочный размер поддона (000)  
M = монтажный размер ограждения по середине стекла (001)  
Необходимо обязательно указывать при заказе.



# NÜPPE Enjoy elegance с частичным обрамлением, 4-угольная NÜPPE Enjoy pure с частичным обрамлением, 4-угольная

## Распашная дверь для боковой стенки

### Крепление слева

Рекомендуется монтаж на душевых поддонах

Высота	Модель	WEM B	M (по центру стекла) B	Ширина входа	elegance	pure	Основная цена
2000	800	790-805	758-773	690	3T2001	4T2001	1.362,-
	900	890-905	858-873	790	3T2002	4T2002	
	1000	990-1005	958-973	890	3T2003	4T2003	1.401,-

### Крепление слева

Рекомендуется монтаж заподлицо с полом

Высота	Модель	M (по центру стекла) B	Ширина входа	elegance	pure	Основная цена
2000	800	792-807	722	3T2004	4T2004	1.362,-
	900	892-907	822	3T2005	4T2005	
	1000	992-1007	922	3T2006	4T2006	1.401,-

### Базовая цена нестандартного изготовления по заказу - Крепление слева

Высота	Ширина B	elegance	pure	Основная цена
1600-2000	700-1000	3T2080	4T2080	1.505,-

Диапазон регулирования = заявленный размер - 8мм / + 7мм

### Крепление справа

Рекомендуется монтаж на душевых поддонах

Высота	Модель	WEM B	M (по центру стекла) B	Ширина входа	elegance	pure	Основная цена
2000	800	790-805	758-773	690	3T2101	4T2101	1.362,-
	900	890-905	858-873	790	3T2102	4T2102	
	1000	990-1005	958-973	890	3T2103	4T2103	1.401,-

### Крепление справа

Рекомендуется монтаж заподлицо с полом


Высота	Модель	M (по центру стекла) B	Ширина входа	elegance	pure	Основная цена
2000	800	792-807	722	3T2104	4T2104	1.362,-
	900	892-907	822	3T2105	4T2105	
	1000	992-1007	922	3T2106	4T2106	1.401,-

### Базовая цена нестандартного изготовления по заказу - Крепление справа



Высота	Ширина B	elegance	pure	Основная цена
1600-2000	700-1000	3T2180	4T2180	1.505,-

Диапазон регулирования = заявленный размер - 8мм / + 7мм

### Скосы и вырезы

Скосы и вырезы	Доплата
	Доплата за изготовление по размерам за каждый скос/вырез <b>145,-</b>

### Размеры: мин. – макс.

	
1600-2000	700-1000

### Варианты

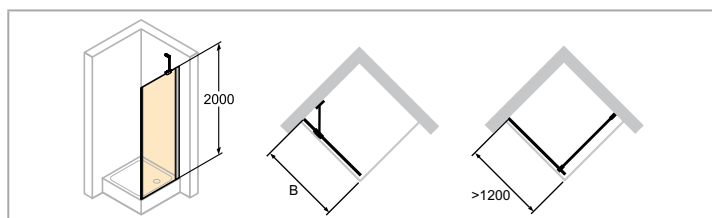

Варианты оформления/опционально	Доплата
Ручка „Comfort“	800 <b>50,-</b>

### Цвета - Стекла

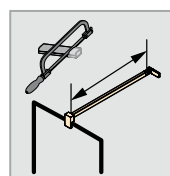
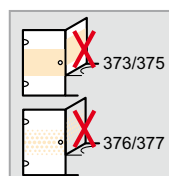
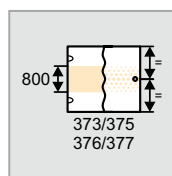
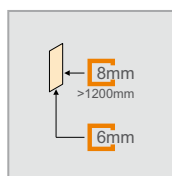
Цвет профиля	Код цвета	Доплата	Варианты стекла\декоры		без Anti-Plaque		с Anti-Plaque	
			Код стекла	Доплата	Код стекла	Доплата		
Белый	055	<b>0,-</b>	Прозрачное	321	<b>0,-</b>	322	<b>218,-</b>	
Матовое серебро	087		Sand Plus	315		316		
Глянцевый хром	092		Privatima	373	<b>166,-</b>	375	<b>384,-</b>	
			Bubbles	376		377		
			Зеркальное стекло	380	<b>400,-</b>	381	<b>618,-</b>	

# HÜPPE Enjoy elegance с частичным обрамлением, 4-угольная

# HÜPPE Enjoy pure с частичным обрамлением, 4-угольная



- Узоры «пескоструйная обработка» 376/377 Bubbles, 373/375 Privatima и 315/316 Sand Plus возможны шириной до 1500мм.
- Короткая боковая стенка только в сочетании с дверью в нише.
- Высоту полотенцедержателя можно выбрать в индивидуальном порядке. Необходимо указать при заказе. При отсутствии указаний полотенцедержатель будет поставлен с расположением по центру стекла (по высоте и ширине).



# HÜPPE Enjoy elegance с частичным обрамлением, 4-угольная HÜPPE Enjoy pure с частичным обрамлением, 4-угольная

## Боковая стенка для распашной двери

Рекомендуется монтаж на душевых поддонах

Высота	Модель	WEM B	М (по центру стекла) В	elegance	pure	Основная цена
2000	SW 750	735-755	703-723	3Т3001	4Т3001	918,-
	SW 800	785-805	753-773	3Т3002	4Т3002	
	SW 900	885-905	853-873	3Т3003	4Т3003	
	SW 1000	985-1005	953-973	3Т3004	4Т3004	946,-
1750	SWK 800	785-805	753-773	3Т3005	4Т3005	918,-
	SWK 900	885-905	853-873	3Т3006	4Т3006	
	SWK 1000	985-1005	953-973	3Т3007	4Т3007	946,-

Рекомендуется монтаж заподлицо с полом


Высота	Модель	М (по центру стекла) В	elegance	pure	Основная цена
2000	SW 750	740-760	3Т3008	4Т3008	918,-
	SW 800	790-810	3Т3009	4Т3009	
	SW 900	890-910	3Т3010	4Т3010	
	SW 1000	990-1010	3Т3011	4Т3011	946,-

## Базовая цена нестандартного изготовления по заказу



Высота	Модель	Ширина В	Крепёж	elegance	pure	Основная цена
1600-2000	Стандартное изготовление по заказу	200-1200	Стабилизационный кронштейн	3Т3080	4Т3080	1.196,-
	Стандартное изготовление по заказу	1201-1600	Поперечина	3Т3083	4Т4083	1.548,-
400-1750	На ванну; только с распашной дверью для ниши	200-1200	Стабилизационный кронштейн	3Т3081	4Т3081	1.196,-
	На ванну; только с распашной дверью для ниши	1201-1600	Поперечина	3Т3082	4Т4082	1.548,-

Диапазон регулирования = заявленный размер -10мм/ +10мм

## Скосы и вырезы

Скосы и вырезы	Доплата
	Доплата за изготовление по размерам за каждый скос/вырез
	145,-

## Размеры: мин. – макс.

	
1600-2000	200-1600

## Варианты

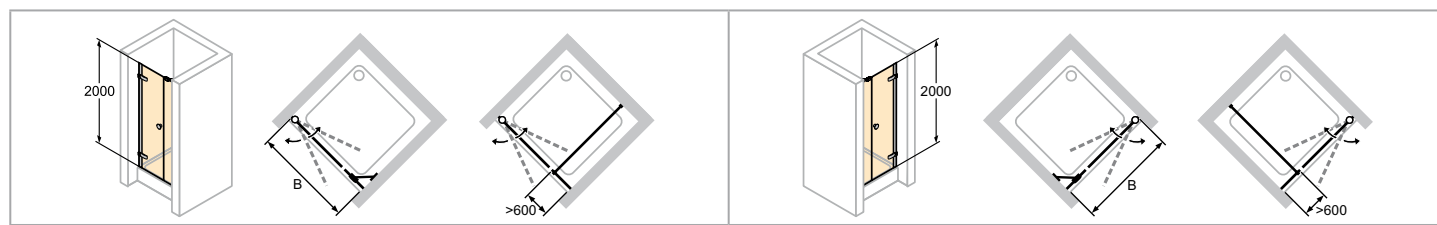
Варианты	Доплата
Полотенцедержатель (серебро с ярким блеском)	T99
	149,-

## Цвета - Стекла

Цвет профиля	Код цвета	Доплата	Варианты стекла/декоры		без Anti-Plaque		с Anti-Plaque	
			Код стекла	Доплата	Код стекла	Доплата		
Белый	055	0,-	Прозрачное	321	0,-	322	218,-	
Матовое серебро	087		Sand Plus	315		316		
Глянцевый хром	092		Privatima	373	166,-	375	384,-	
			Bubbles	376		377		
			Зеркальное стекло	380	400,-	381	618,-	

# HÜPPE Enjoy elegance с частичным обрамлением, 4-угольная

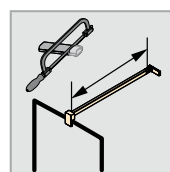
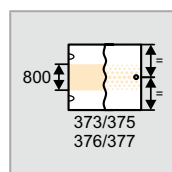
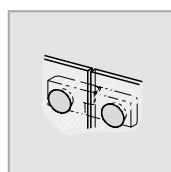
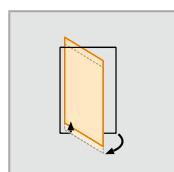
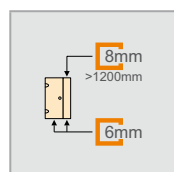
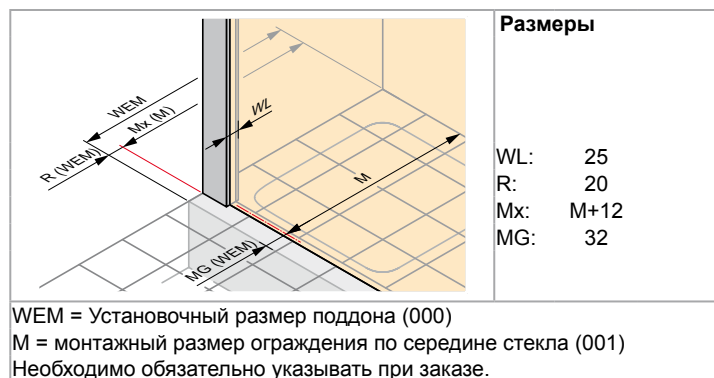
# HÜPPE Enjoy pure с частичным обрамлением, 4-угольная



Крепление слева

Крепление справа

- Узоры «пескоструйная обработка» 376/377 Bubbles, 373/375 Privatima и 315/316 Sand Plus возможны шириной до 1500мм.
- Зеркальное стекло (380/381): При заказе необходимо указывать, какой сегмент необходим для зеркального стекла. При отсутствии каких-либо сведений все ограждение будет исполнено с зеркальной поверхностью.
- Техническая информация приведена в разделе «Цвет профиля и варианты стекла/декоры».



# HÜPPE Enjoy elegance с частичным обрамлением, 4-угольная HÜPPE Enjoy pure с частичным обрамлением, 4-угольная

## Распашная дверь с дополнительным элементом для ниши

### Крепление слева

Высота	Модель	WEM B	M (по центру стекла) В	Ширина дополнительного элемента	Ширина входа	elegance	pure	Основная цена	
2000	800	770-805	770-805	209-229	502	3Т3101	4Т3101	<b>1.362,-</b>	
	900	870-905	870-905	209-229	602	3Т3102	4Т3102		
	1000	970-1005	970-1005	209-229	702	3Т3103	4Т3103		<b>1.401,-</b>
	1200	1170-1205	1170-1205	409-429	702	3Т3104	4Т3104		<b>1.429,-</b>

### Базовая цена нестандартного изготовления по заказу - Крепление слева

Высота	Ширина В	Ширина двери	elegance	pure	Основная цена
1600-2000	700-1200	макс. 1000	3Т3180	4Т3180	<b>1.505,-</b>
	1201-2600	макс. 1000	3Т3181	4Т3181	<b>1.857,-</b>

Диапазон регулирования = заявленный размер -18мм/ +17мм

### Крепление справа


Высота	Модель	WEM B	M (по центру стекла) В	Ширина дополнительного элемента	Ширина входа	elegance	pure	Основная цена	
2000	800	770-805	770-805	209-229	502	3Т3201	4Т3201	<b>1.362,-</b>	
	900	870-905	870-905	209-229	602	3Т3202	4Т3202		
	1000	970-1005	970-1005	209-229	702	3Т3203	4Т3203		<b>1.401,-</b>
	1200	1170-1205	1170-1205	409-429	702	3Т3204	4Т3204		<b>1.429,-</b>

### Базовая цена нестандартного изготовления по заказу - Крепление справа





Высота	Ширина В	Ширина двери	elegance	pure	Основная цена
1600-2000	700-1200	макс. 1000	3Т3280	4Т3280	<b>1.505,-</b>
	1201-2600	макс. 1000	3Т3281	4Т3281	<b>1.857,-</b>

Диапазон регулирования = заявленный размер -18мм/ +17мм

### Скосы и вырезы

Скосы и вырезы	До-плата
	Доплата за изготовление по размерам за каждый скос/вырез <b>145,-</b>

### Размеры: мин. – макс.

			
1600-2000	700-2600	макс. 1000	116-1600

### Варианты

Варианты оформления/опционально	До-плата
Ручка „Comfort“	800 <b>50,-</b>

### Цвета - Стекла

Цвет профиля	Код цвета	До-плата	Варианты стекла\декоры		без Anti-Plaque		с Anti-Plaque	
			Код стекла	До-плата	Код стекла	До-плата		
Белый	055	<b>0,-</b>	Прозрачное	321	<b>0,-</b>	322	<b>218,-</b>	
Матовое серебро	087		Sand Plus	315		316		
Глянцевый хром	092		Privatima	373	<b>166,-</b>	375	<b>384,-</b>	
			Bubbles	376		377		
			Зеркальное стекло	380	<b>400,-</b>	381	<b>618,-</b>	

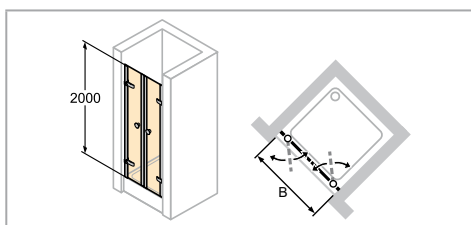
# HÜPPE Enjoy elegance с частичным обрамлением, 4-угольная

# HÜPPE Enjoy pure с частичным обрамлением, 4-угольная

elegance



pure

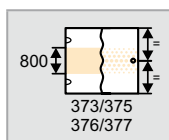
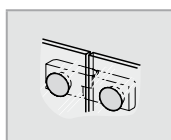
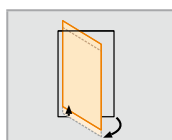



- Зеркальное стекло (380/381): При заказе необходимо указывать, какой сегмент необходим для зеркального стекла. При отсутствии каких-либо сведений все ограждение будет исполнено с зеркальной поверхностью.
- Техническая информация приведена в разделе «Цвет профиля и варианты стекла/декоры».

**Размеры**

WL: 25  
R: 20  
Mx: M+12  
MG: 32

WEM = Установочный размер поддона (000)  
M = монтажный размер ограждения по середине стекла (001)  
Необходимо обязательно указывать при заказе.



# NÜRPE Enjoy elegance с частичным обрамлением, 4-угольная NÜRPE Enjoy pure с частичным обрамлением, 4-угольная

## Двустворчатая дверь, открывающаяся вовнутрь и наружу для ниши



Высота	Модель	WEM B	M (по центру стекла) B	Ширина входа	elegance	pure	Основная цена
2000	800	775-805	775-805	675	3T2401	4T2401	1.784,-
	900	875-905	875-905	775	3T2402	4T2402	
	1000	975-1005	975-1005	875	3T2403	4T2403	
	1100	1075-1105	1075-1105	975	3T2404	4T2404	1.837,-
	1200	1175-1205	1175-1205	1075	3T2405	4T2405	1.873,-

### Базовая цена нестандартного изготовления по заказу

Высота	Ширина B	elegance	pure	Основная цена
1600-2000	600-1200	3T2480	4T2480	2.319,-
	1201-1600	3T2481	4T2481	2.671,-

Диапазон регулирования = заявленный размер -15мм/ +15мм

### Размеры: мин. – макс.

	
1600-2000	600-1600

### Варианты

Варианты оформления/опционально		Доплата
Ручка „Comfort“		800

### Цвета - Стекла

Цвет профиля	Код цвета	Доплата	Варианты стекла\декоры	без Anti-Plaque		с Anti-Plaque	
				Код стекла	Доплата	Код стекла	Доплата
Белый	055	0,-	Прозрачное	321	0,-	322	218,-
Матовое серебро	087		Sand Plus	315		316	
Глянцевый хром	092		Privatima	373	166,-	375	384,-
			Bubbles	376		377	
			Зеркальное стекло	380	400,-	381	618,-



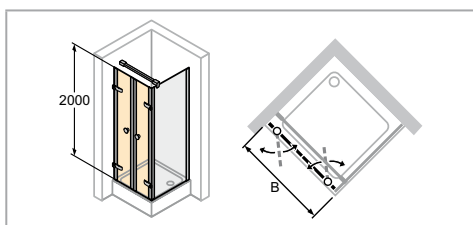
# HÜPPE Enjoy elegance с частичным обрамлением, 4-угольная

# HÜPPE Enjoy pure с частичным обрамлением, 4-угольная

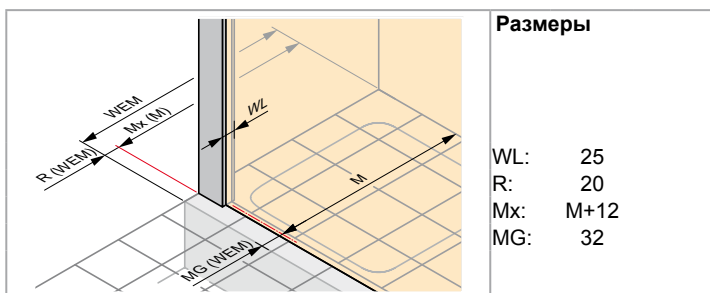
elegance



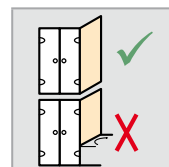
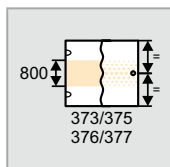
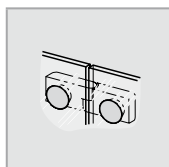
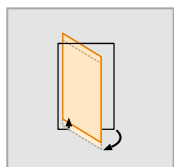

pure



- Зеркальное стекло (380/381): При заказе необходимо указывать, какой сегмент необходим для зеркального стекла. При отсутствии каких-либо сведений все ограждение будет исполнено с зеркальной поверхностью.
- Техническая информация приведена в разделе «Цвет профиля и варианты стекла/декоры».



WEM = Установочный размер поддона (000)  
 M = монтажный размер ограждения по середине стекла (001)  
 Необходимо обязательно указывать при заказе.



# NÜPPE Enjoy elegance с частичным обрамлением, 4-угольная NÜPPE Enjoy pure с частичным обрамлением, 4-угольная

## Двустворчатая дверь, открывающаяся вовнутрь и наружу, для боковой стенки

Рекомендуется монтаж на душевых поддонах

Высота	Модель	WEM В	М (по центру стекла) В	Ширина входа	elegance	pure	Основная цена
2000	800	775-805	743-773	649	3T2201	4T2201	1.784,-
	900	875-905	843-873	749	3T2202	4T2202	
	1000	975-1005	943-973	849	3T2203	4T2203	1.837,-
	1100	1075-1105	1043-1073	949	3T2204	4T2204	
	1200	1175-1205	1143-1173	1049	3T2205	4T2205	1.873,-

Рекомендуется монтаж заподлицо с полом

Высота	Модель	М (по центру стекла) В	Ширина входа	elegance	pure	Основная цена
2000	800	785-815	681	3T2206	4T2206	1.784,-
	900	885-915	781	3T2207	4T2207	
	1000	985-1015	881	3T2208	4T2208	1.837,-
	1100	1085-1115	981	3T2209	4T2209	
	1200	1185-1215	1081	3T2210	4T2210	1.873,-

### Базовая цена нестандартного изготовления по заказу

Высота	Ширина В	elegance	pure	Основная цена
1600-2000	600-1200	3T2280	4T2280	2.319,-

Диапазон регулирования = заявленный размер -15мм/ +15мм

### Размеры: мин. – макс.

1600-2000	600-1200

### Варианты

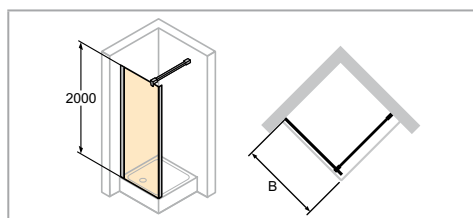
Варианты оформления/опционально		До-плата
Ручка „Comfort“		800
		100,-

### Цвета - Стекла

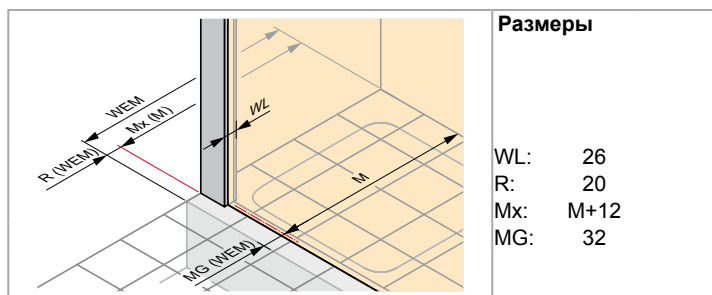
Цвет профиля	Код цвета	До-плата	Варианты стекла\декоры		без Anti-Plaque		с Anti-Plaque	
			Код стекла	До-плата	Код стекла	До-плата		
Белый	055	0,-	Прозрачное	321	0,-	322	218,-	
Матовое серебро	087		Sand Plus	315		316		
Глянцевый хром	092		Privatima	373	166,-	375	384,-	
			Bubbles	376		377		
			Зеркальное стекло	380	400,-	381	618,-	

# HÜPPE Enjoy elegance с частичным обрамлением, 4-угольная

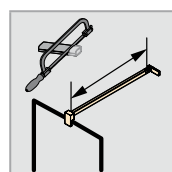
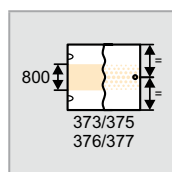
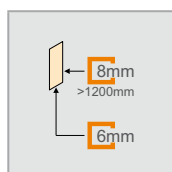
# HÜPPE Enjoy pure с частичным обрамлением, 4-угольная



- Узоры «пескоструйная обработка» 376/377 Bubbles, 373/375 Privatima и 315/316 Sand Plus возможны шириной до 1500мм.
- Не подходит в качестве отдельно стоящей боковой стенки.
- Не возможен вариант короткой боковой стенки.
- Высоту полотенцедержателя можно выбрать в индивидуальном порядке. Необходимо указать при заказе. При отсутствии указаний полотенцедержатель будет поставлен с расположением по центру стекла (по высоте и ширине).



WEM = Установочный размер поддона (000)  
 M = монтажный размер ограждения по середине стекла (001)  
 Необходимо обязательно указывать при заказе.



# NÜPPE Enjoy elegance с частичным обрамлением, 4-угольная NÜPPE Enjoy pure с частичным обрамлением, 4-угольная

## Боковая стенка для двери, открывающейся вовнутрь и наружу

### Крепление слева

Рекомендуется монтаж на душевых поддонах

Высота	Модель	WEM B	M (по центру стекла) B	elegance	pure	Основная цена
2000	SW 750	735-755	703-723	3T2701	4T2701	918,-
	SW 800	785-805	753-773	3T2702	4T2702	
	SW 900	885-905	853-873	3T2703	4T2703	
	SW 1000	985-1005	953-973	3T2704	4T2704	946,-
	SW 1200	1185-1205	1153-1173	3T2705	4T2705	964,-

### Крепление слева

Рекомендуется монтаж заподлицо с полом


Высота	Модель	M (по центру стекла) B	elegance	pure	Основная цена
2000	SW 750	740-760	3T2706	4T2706	918,-
	SW 800	790-810	3T2707	4T2707	
	SW 900	890-910	3T2708	4T2708	
	SW 1000	990-1010	3T2709	4T2709	946,-
	SW 1200	1190-1210	3T2710	4T2710	964,-

### Базовая цена нестандартного изготовления по заказу - Крепление слева



Высота	Ширина B	elegance	pure	Основная цена
1600-2000	400-1200	3T2780	4T2780	1.196,-
	1201-1600	3T2781	4T2781	1.548,-

Диапазон регулирования = заявленный размер -10мм/ +10мм

### Скосы и вырезы

Скосы и вырезы	Доплата
 Доплата за изготовление по размерам за каждый скос/вырез	145,-

### Размеры: мин. – макс.

	
1600-2000	600-1600

### Варианты

Варианты	Доплата
Полотенцедержатель (серебро с ярким блеском)	T99 149,-

### Цвета - Стекла

Цвет профиля	Код цвета	Доплата	Варианты стекла/декоры		без Anti-Plaque		с Anti-Plaque	
			Код стекла	Доплата	Код стекла	Доплата		
Белый	055	0,-	Прозрачное	321	0,-	322	218,-	
Матовое серебро	087		Sand Plus	315		316		
Глянцевый хром	092		Privatima	373	166,-	375	384,-	
			Bubbles	376		377		
			Зеркальное стекло	380	400,-	381	618,-	

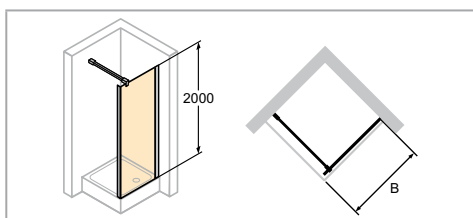
# HÜPPE Enjoy elegance с частичным обрамлением, 4-угольная

# HÜPPE Enjoy pure с частичным обрамлением, 4-угольная

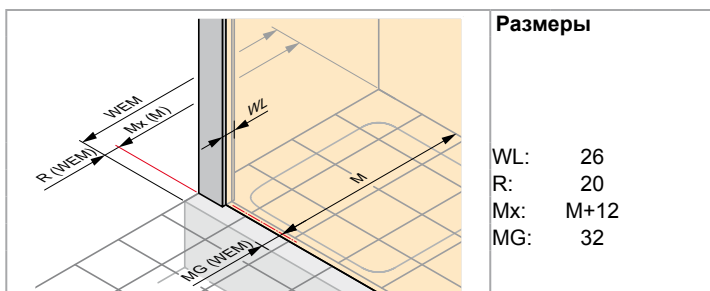
elegance



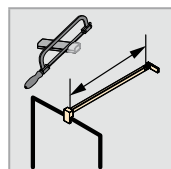
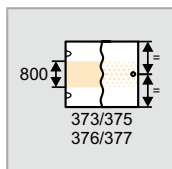
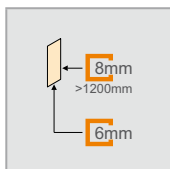
pure



- Узоры «пескоструйная обработка» 376/377 Bubbles, 373/375 Privatima и 315/316 Sand Plus возможны шириной до 1500мм.
- Не подходит в качестве отдельно стоящей боковой стенки.
- Не возможен вариант короткой боковой стенки.
- Высоту полотенцедержателя можно выбрать в индивидуальном порядке. Необходимо указать при заказе. При отсутствии указаний полотенцедержатель будет поставлен с расположением по центру стекла (по высоте и ширине).



WEM = Установочный размер поддона (000)  
 M = монтажный размер ограждения по середине стекла (001)  
 Необходимо обязательно указывать при заказе.



# NUPPE Enjoy elegance с частичным обрамлением, 4-угольная NUPPE Enjoy pure с частичным обрамлением, 4-угольная

## Боковая стенка для двери, открывающейся вовнутрь и наружу

### Крепление справа

Рекомендуется монтаж на душевых поддонах

Высота	Модель	WEM B	М (по центру стекла) B	elegance	pure	Основная цена
2000	SW 750	735-755	703-723	3T2801	4T2801	918,-
	SW 800	785-805	753-773	3T2802	4T2802	
	SW 900	885-905	853-873	3T2803	4T2803	
	SW 1000	985-1005	953-973	3T2804	4T2804	946,-
	SW 1200	1185-1205	1153-1173	3T2805	4T2805	964,-

### Крепление справа

Рекомендуется монтаж заподлицо с полом


Высота	Модель	М (по центру стекла) B	elegance	pure	Основная цена
2000	SW 750	740-760	3T2806	4T2806	918,-
	SW 800	790-810	3T2807	4T2807	
	SW 900	890-910	3T2808	4T2808	
	SW 1000	990-1010	3T2809	4T2809	946,-
	SW 1200	1190-1210	3T2810	4T2810	964,-

### Базовая цена нестандартного изготовления по заказу - Крепление справа



Высота	Ширина B	elegance	pure	Основная цена
1600-2000	400-1200	3T2880	4T2880	1.196,-
	1201-1600	3T2881	4T2881	1.548,-

Диапазон регулирования = заявленный размер -10мм/ +10мм

### Скосы и вырезы

Скосы и вырезы	Доплата
 Доплата за изготовление по размерам за каждый скос/вырез	145,-

### Размеры: мин. – макс.

	
1600-2000	600-1600

### Варианты

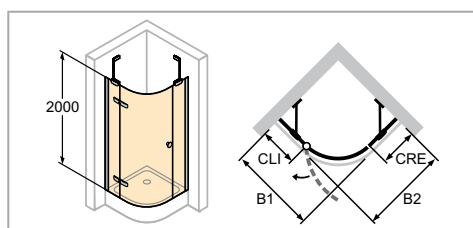


Варианты	Доплата
Полотенцедержатель (серебро с ярким блеском)	T99 149,-

### Цвета - Стекла

Цвет профиля	Код цвета	Доплата	Варианты стекла/декоры		без Anti-Plaque		с Anti-Plaque	
			Код стекла	Доплата	Код стекла	Доплата		
Белый	055	0,-	Прозрачное	321	0,-	322	218,-	
Матовое серебро	087		Sand Plus	315		316		
Глянцевый хром	092		Privatima	373	166,-	375	384,-	
			Bubbles	376		377		
			Зеркальное стекло	380	400,-	381	618,-	

# HÜPPE Enjoy elegance с частичным обрамлением, 1/4-круга

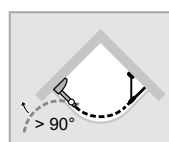
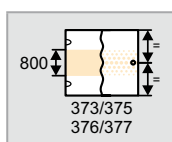
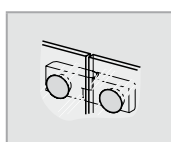
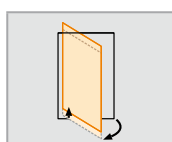
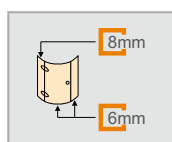
## HÜPPE Enjoy pure с частичным обрамлением, 1/4-круга



**Размеры**

WL: 26  
R: 20  
Mx: M+12  
MG: 32

WEM = Установочный размер поддона (000)  
M = монтажный размер ограждения по середине стекла (001)  
Необходимо обязательно указывать при заказе.



# HÜPPE Enjoy elegance с частичным обрамлением, 1/4-круга

## HÜPPE Enjoy pure с частичным обрамлением, 1/4-круга

### Распашная дверь с неподвижными сегментами

#### Крепление слева

Рекомендуется монтаж на душевых поддонах

Высота	Модель В1/ В2	WEM В1	WEM В2	М (центр стекла) В1	М (центр стекла) В2	CLI	CRE	Ширина входа	Радиус	elegance	pure	Основная цена
2000	900 x 900	885-905	885-905	853-873	853-873	266-286	363-383	745	500	3Т3401	4Т3401	2.684,-
	1000 x 1000	985-1005	985-1005	953-973	953-973	366-386	463-483	745	500	3Т3402	4Т3402	
	900 x 1000	885-905	985-1005	853-873	953-973	266-286	463-483	745	500	3Т3403	4Т3403	2.763,-
	1000 x 900	985-1005	885-905	953-973	853-873	366-386	363-383	745	500	3Т3404	4Т3404	
	900 x 1200	885-905	1185-1205	853-873	1153-1173	266-286	663-683	745	500	3Т3405	4Т3405	2.816,-
	1200 x 900	1185-1205	885-905	1153-1173	853-873	566-586	363-383	745	500	3Т3406	4Т3406	
	900 x 900	885-905	885-905	853-873	853-873	219-239	317-337	810	550	3Т3413	4Т3413	2.684,-
	1000 x 1000	985-1005	985-1005	953-973	953-973	319-339	417-437	810	550	3Т3414	4Т3414	
	900 x 1000	885-905	985-1005	853-873	953-973	219-239	417-437	810	550	3Т3415	4Т3415	2.763,-
	1000 x 900	985-1005	885-905	953-973	853-873	319-339	317-337	810	550	3Т3416	4Т3416	

#### Крепление слева

Рекомендуется монтаж заподлицо с полом


Высота	Модель В1/ В2	М (центр стекла) В1	М (центр стекла) В2	CLI	CRE	Ширина входа	Радиус	elegance	pure	Основная цена
2000	900 x 900	890-910	890-910	298-318	395-415	745	500	3Т3407	4Т3407	2.684,-
	1000 x 1000	990-1010	990-1010	398-418	495-515	745	500	3Т3408	4Т3408	
	900 x 1000	890-910	990-1010	298-318	495-515	745	500	3Т3409	4Т3409	2.763,-
	1000 x 900	990-1010	890-910	398-418	395-415	745	500	3Т3410	4Т3410	
	900 x 1200	890-910	1190-1210	298-318	695-715	745	500	3Т3411	4Т3411	2.816,-
	1200 x 900	1190-1210	890-910	598-618	395-415	745	500	3Т3412	4Т3412	
	900 x 900	890-910	890-910	251-271	349-369	810	550	3Т3417	4Т3417	2.684,-
	1000 x 1000	990-1010	990-1010	351-371	449-469	810	550	3Т3418	4Т3418	
	900 x 1000	890-910	990-1010	251-271	449-469	810	550	3Т3419	4Т3419	2.763,-
	1000 x 900	990-1010	890-910	351-371	349-369	810	550	3Т3420	4Т3420	

#### Базовая цена нестандартного изготовления по заказу - Крепление слева

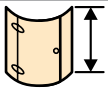
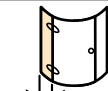
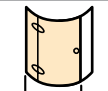
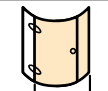
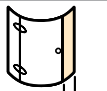
Высота	Ширина	CLI	CRE	Ширина входа	Радиус	elegance	pure	Основная цена
2000	900-1200	210-600	210-600	745	500	3Т3480	4Т3480	2.964,-
	900-1200	210-600	210-600	810	550	3Т3481	4Т3481	

Диапазон регулирования = заявленный размер -10мм/ +10мм

#### Скосы и вырезы

Скосы и вырезы	До-плата
	Доплата за изготовление по размерам за каждый скос/вырез <b>145,-</b>

#### Размеры: мин. – макс.

				
2000	210-600	900-1200	900-1200	210-600

#### Варианты

Варианты оформления/опционально	До-плата
Ручка „Comfort“	800 <b>50,-</b>

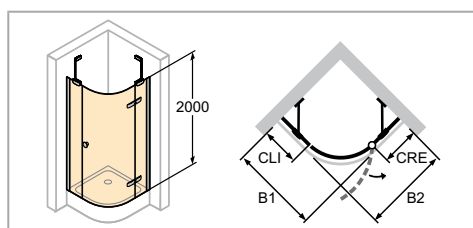


#### Цвета - Стекла

Цвет профиля	Код цвета	До-плата	Варианты стекла\декоры		без Anti-Plaque		с Anti-Plaque	
			Код стекла	До-плата	Код стекла	До-плата		
Белый	055	0,-	Прозрачное	321	0,-	322	436,-	
Матовое серебро	087		Sand Plus	315		316		
Глянцевый хром	092		Privatima	373	332,-	375	768,-	
			Bubbles	376		377		



# HÜPPE Enjoy elegance с частичным обрамлением, 1/4-круга

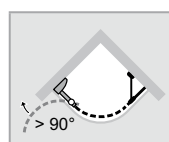
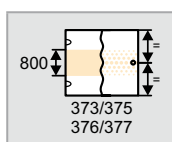
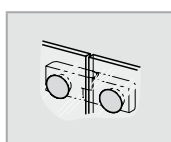
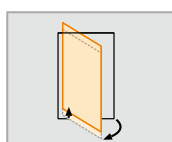
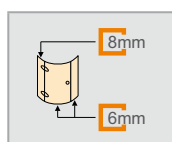
## HÜPPE Enjoy pure с частичным обрамлением, 1/4-круга



**Размеры**

WL: 26  
R: 20  
Mx: M+12  
MG: 32

WEM = Установочный размер поддона (000)  
M = монтажный размер ограждения по середине стекла (001)  
Необходимо обязательно указывать при заказе.



# HÜPPE Enjoy elegance с частичным обрамлением, 1/4-круга HÜPPE Enjoy pure с частичным обрамлением, 1/4-круга

## Распашная дверь с неподвижными сегментами

### Крепление справа

Рекомендуется монтаж на душевых поддонах

Высота	Модель В1/ В2	WEM В1	WEM В2	М (центр стекла) В1	М (центр стекла) В2	CLI	CRE	Ширина входа	Радиус	elegance	pure	Основная цена
2000	900 x 900	885-905	885-905	853-873	853-873	363-383	266-286	745	500	3Т3501	4Т3501	2.684,-
	1000 x 1000	985-1005	985-1005	953-973	953-973	463-483	366-386	745	500	3Т3502	4Т3502	
	900 x 1000	885-905	985-1005	853-873	953-973	363-383	366-386	745	500	3Т3503	4Т3503	2.763,-
	1000 x 900	985-1005	885-905	953-973	853-873	463-483	266-286	745	500	3Т3504	4Т3504	
	900 x 1200	885-905	1185-1205	853-873	1153-1173	363-483	566-586	745	500	3Т3505	4Т3505	2.816,-
	1200 x 900	1185-1205	885-905	1153-1173	853-873	663-683	266-286	745	500	3Т3506	4Т3506	
	900 x 900	885-905	885-905	853-873	853-873	317-337	219-239	810	550	3Т3513	4Т3513	2.684,-
	1000 x 1000	985-1005	985-1005	953-973	953-973	417-437	319-339	810	550	3Т3514	4Т3514	
	900 x 1000	885-905	985-1005	853-873	953-973	317-337	319-339	810	550	3Т3515	4Т3515	2.763,-
	1000 x 900	985-1005	885-905	953-973	853-873	417-437	219-239	810	550	3Т3516	4Т3516	

### Крепление справа

Рекомендуется монтаж заподлицо с полом


Высота	Модель В1/ В2	М (центр стекла) В1	М (центр стекла) В2	CLI	CRE	Ширина входа	Радиус	elegance	pure	Основная цена
2000	900 x 900	890-910	890-910	395-415	298-318	745	500	3Т3507	4Т3507	2.684,-
	1000 x 1000	990-1010	990-1010	495-515	398-418	745	500	3Т3508	4Т3508	
	900 x 1000	890-910	990-1010	395-415	398-418	745	500	3Т3509	4Т3509	2.763,-
	1000 x 900	990-1010	890-910	495-515	298-318	745	500	3Т3510	4Т3510	
	900 x 1200	890-910	1190-1210	395-415	598-618	745	500	3Т3511	4Т3511	2.816,-
	1200 x 900	1190-1210	890-910	695-715	298-318	745	500	3Т3512	4Т3512	
	900 x 900	890-910	890-910	349-369	251-271	810	550	3Т3517	4Т3517	2.684,-
	1000 x 1000	990-1010	990-1010	449-469	351-371	810	550	3Т3518	4Т3518	
	900 x 1000	890-910	990-1010	349-469	351-371	810	550	3Т3519	4Т3519	2.763,-
	1000 x 900	990-1010	890-910	449-469	251-271	810	550	3Т3520	4Т3520	

### Базовая цена нестандартного изготовления по заказу - Крепление справа

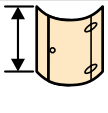
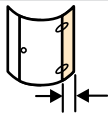
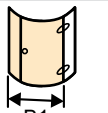
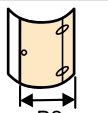
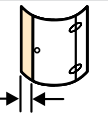
Высота	Ширина	CLI	CRE	Ширина входа	Радиус	elegance	pure	Основная цена
2000	900-1200	210-600	210-600	745	500	3Т3580	4Т3580	2.964,-
	900-1200	210-600	210-600	810	550	3Т3581	4Т3581	

Диапазон регулирования = заявленный размер -10мм/ +10мм

### Скосы и вырезы

Скосы и вырезы	До-плата
	Доплата за изготовление по размерам за каждый скос/вырез <b>145,-</b>

### Размеры: мин. – макс.

				
2000	210-600	900-1200	900-1200	210-600

### Варианты

Варианты оформления/опционально	До-плата
Ручка „Comfort“	800 <b>50,-</b>

### Цвета - Стекла

Цвет профиля	Код цвета	До-плата	Варианты стекла\декоры		без Anti-Plaque		с Anti-Plaque	
			Код стекла	До-плата	Код стекла	До-плата		
Белый	055	0,-	Прозрачное	321	0,-	322	436,-	
Матовое серебро	087		Sand Plus	315		316		
Глянцевый хром	092		Privatima	373	332,-	375	768,-	
			Bubbles	376		377		

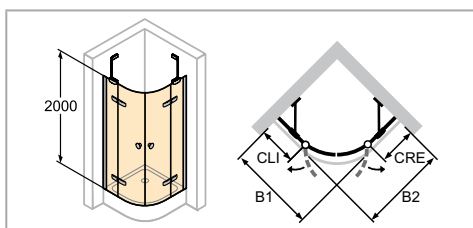
# HÜPPE Enjoy elegance с частичным обрамлением, 1/4-круга

## HÜPPE Enjoy pure с частичным обрамлением, 1/4-круга

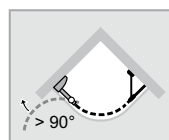
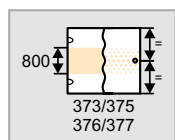
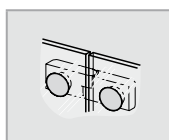
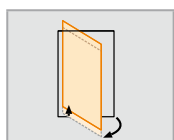
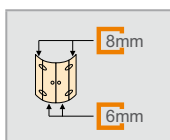
elegance



pure



	<b>Размеры</b>
	<p>WL: 26                  R: 20                  Mx: M+12                  MG: 32</p>
<p>WEM = Установочный размер поддона (000)                  M = монтажный размер ограждения по середине стекла (001)                  Необходимо обязательно указывать при заказе.</p>	



# HÜPPE Enjoy elegance с частичным обрамлением, 1/4-круга HÜPPE Enjoy pure с частичным обрамлением, 1/4-круга

## Двустворчатая распашная дверь с неподвижными сегментами

Рекомендуется монтаж на душевых поддонах

Высота	Модель В1/ В2	WEM В1	WEM В2	М (центр стекла) В1	М (центр стекла) В2	CLI	CRE	Ширина входа	Радиус	elegance	pure	Основная цена
2000	900 x 900	885-905	885-905	853-873	853-873	266-286	266-286	810	500	3Т1502	4Т1502	2.684,-
	1000 x 1000	985-1005	985-1005	953-973	953-973	366-386	366-386	810	500	3Т1503	4Т1503	
	900 x 1000	885-905	985-1005	853-873	953-973	266-286	366-386	810	500	3Т1504	4Т1504	
	1000 x 900	985-1005	885-905	953-973	853-873	366-386	266-286	810	500	3Т1505	4Т1505	
	900 x 1200	885-905	1185-1205	853-873	1153-1173	266-286	566-586	810	500	3Т1508	4Т1508	2.816,-
	1200 x 900	1185-1205	885-905	1153-1173	853-873	566-586	266-286	810	500	3Т1509	4Т1509	
	900 x 900	885-905	885-905	853-873	853-873	219-239	219-239	880	550	3Т1506	4Т1506	2.684,-
	1000 x 1000	985-1005	985-1005	953-973	953-973	319-339	319-339	880	550	3Т1507	4Т1507	
	900 x 1000	885-905	985-1005	853-873	953-973	219-239	319-339	880	550	3Т1510	4Т1510	2.763,-
1000 x 900	985-1005	885-905	953-973	853-873	319-339	219-239	880	550	3Т1511	4Т1511		

Рекомендуется монтаж заподлицо с полом


Высота	Модель В1/ В2	М (центр стекла) В1	М (центр стекла) В2	CLI	CRE	Ширина входа	Радиус	elegance	pure	Основная цена
2000	900 x 900	890-910	890-910	298-318	298-318	810	500	3Т1512	4Т1512	2.684,-
	1000 x 1000	990-1010	990-1010	398-418	398-418	810	500	3Т1513	4Т1513	
	900 x 1000	890-910	990-1010	298-318	398-418	810	500	3Т1514	4Т1514	
	1000 x 900	990-1010	890-910	398-418	298-318	810	500	3Т1515	4Т1515	
	900 x 1200	890-910	1190-1210	298-318	598-618	810	500	3Т1516	4Т1516	2.816,-
	1200 x 900	1190-1210	890-910	598-618	298-318	810	500	3Т1517	4Т1517	
	900 x 900	890-910	890-910	251-271	251-271	880	550	3Т1518	4Т1518	2.684,-
	1000 x 1000	990-1010	990-1010	351-371	351-371	880	550	3Т1521	4Т1521	
	900 x 1000	890-910	990-1010	251-271	351-371	880	550	3Т1520	4Т1520	2.763,-
1000 x 900	990-1010	890-910	351-371	251-271	880	550	3Т1519	4Т1519		

### Базовая цена нестандартного изготовления по заказу

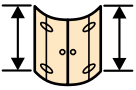
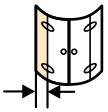
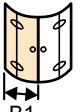
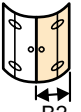
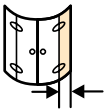
Высота	Ширина В	CLI	CRE	Ширина входа	Радиус	elegance	pure	Основная цена
2000	900-1200	210-600	210-600	810	500	3Т1580	4Т1580	2.964,-
	900-1200	210-600	210-600	880	550	3Т1581	4Т1581	

Диапазон регулирования = заявленный размер -10мм/ +10мм

### Скосы и вырезы

Скосы и вырезы	До-плата
	Доплата за изготовление по размерам за каждый скос/вырез
	<b>145,-</b>

### Размеры: мин. – макс.

				
2000	210-600	900-1200	900-1200	210-600

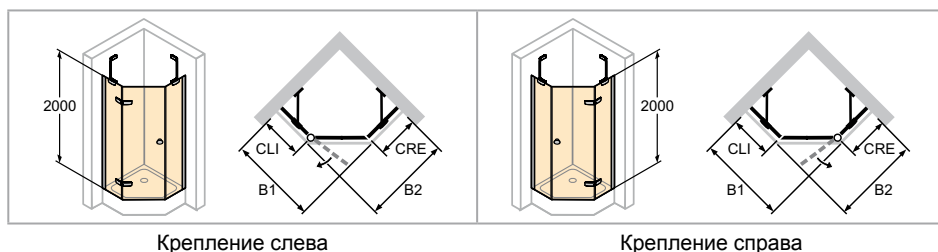
### Варианты

Варианты оформления/опционально	До-плата
Ручка „Comfort“	800
	<b>100,-</b>

### Цвета - Стекла

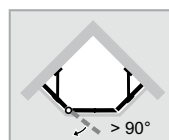
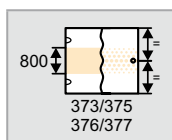
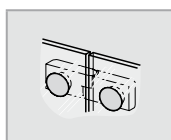
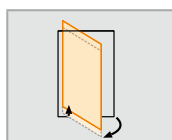
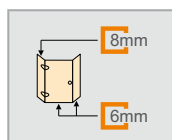
Цвет профиля	Код цвета	До-плата	Варианты стекла\декоры		без Anti-Plaque		с Anti-Plaque	
			Код стекла	До-плата	Код стекла	До-плата		
Белый	055	0,-	Прозрачное	321	0,-	322	436,-	
Матовое серебро	087		Sand Plus	315		316		
Глянцевый хром	092		Privatima	373	332,-	375	768,-	
			Bubbles	376		377		

# HÜPPE Enjoy elegance с частичным обрамлением, 5-угольная HÜPPE Enjoy pure с частичным обрамлением, 5-угольная



Крепление слева

Крепление справа



# NÜPPE Enjoy elegance с частичным обрамлением, 5-угольная NÜPPE Enjoy pure с частичным обрамлением, 5-угольная

## Распашная дверь с неподвижными сегментами

### Крепление слева

Высота	Модель В1/ В2	WEM В1	WEM В2	М (центр стекла) В1/В2	CLI	CRE	Ширина входа	elegance	pure	Основная цена
2000	900 x 900	885-905	885-905	853-873/853-873	420-440	412-432	590	3Т3601	4Т3601	<b>2.684,-</b>
	1000 x 1000	985-1005	985-1005	953-973/953-973	470-490	462-482	665	3Т3602	4Т3602	<b>2.763,-</b>

### Базовая цена нестандартного изготовления по заказу - Крепление слева

Высота	Модель	В1	В2	Ширина входа	elegance	pure	Основная цена
1600-2000	900	675-1125	675-1125	590	3Т3680	4Т3680	<b>2.964,-</b>
	1000	725-1275	725-1275	665	3Т3681	4Т3681	

Диапазон регулирования = заявленный размер -10мм/ +10мм

### Крепление справа


Высота	Модель В1/ В2	WEM В1	WEM В2	М (центр стекла) В1/В2	CLI	CRE	Ширина входа	elegance	pure	Основная цена
2000	900 x 900	885-905	885-905	853-873/853-873	412-432	420-440	590	3Т3701	4Т3701	<b>2.684,-</b>
	1000 x 1000	985-1005	985-1005	953-973/953-973	462-482	470-490	665	3Т3702	4Т3702	<b>2.763,-</b>

### Базовая цена нестандартного изготовления по заказу - Крепление справа

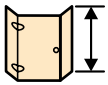


Высота	Модель	В1	В2	Ширина входа	elegance	pure	Основная цена
1600-2000	900	675-1125	675-1125	590	3Т3780	4Т3780	<b>2.964,-</b>
	1000	725-1275	725-1275	665	3Т3781	4Т3781	

Диапазон регулирования = заявленный размер -10мм/ +10мм

### Скосы и вырезы

Скосы и вырезы	До-плата
	Доплата за изготовление по размерам за каждый скос/вырез <b>145,-</b>

### Размеры: мин. – макс.

			Модель
1600-2000	675-1125	675-1125	900
1600-2000	725-1275	725-1275	1000

### Варианты

Варианты оформления/опционально	До-плата
Ручка „Comfort“	800 <b>50,-</b>

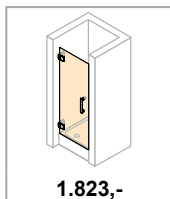
### Цвета - Стекла

Цвет профиля	Код цвета	До-плата	Варианты стекла\декоры		без Anti-Plaque		с Anti-Plaque	
			Код стекла	До-плата	Код стекла	До-плата		
Белый	055	<b>0,-</b>	Прозрачное	321	<b>0,-</b>	322	<b>436,-</b>	
Матовое серебро	087		Sand Plus	315		316		
Глянцевый хром	092		Privatima	373	<b>332,-</b>	375	<b>768,-</b>	
			Bubbles	376		377		

# Обзор моделей HÜPPE Solva pure без рамы - Основная цена

## 4-угольная

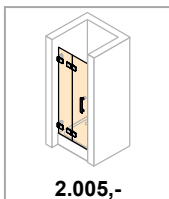
Распашная дверь для ниши



1.823,-

J.4-J.5

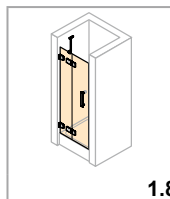
Распашная складывающаяся дверь для ниши



2.005,-

J.6-J.7

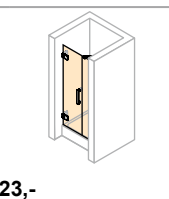
Распашная дверь с неподвижным сегментом для ниши



1.823,-

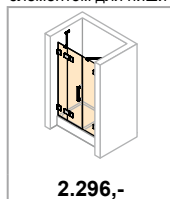
J.8-J.9

Распашная дверь с дополнительным элементом для ниши



J.10-J.11

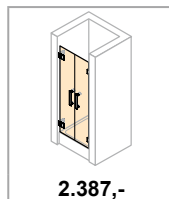
Распашная дверь с неподвижным сегментом и дополнительным элементом для ниши



2.296,-

J.12-J.13

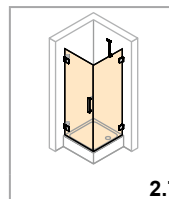
Двустворчатая дверь, открывающаяся вовнутрь и наружу для ниши



2.387,-

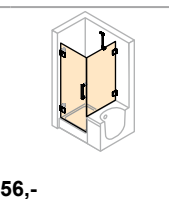
J.14-J.15

Распашная дверь с боковой стенкой



J.16-J.17

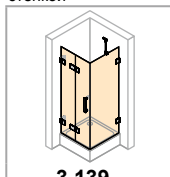
Распашная дверь с боковой стенкой, укороченной



2.756,-

J.18-J.19

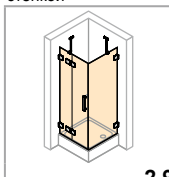
Распашная складывающаяся дверь с боковой стенкой



3.139,-

J.20-J.21

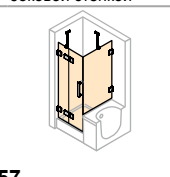
Распашная дверь с неподвижным сегментом и боковой стенкой



2.957,-

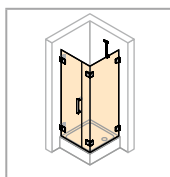
J.22-J.23

Распашная дверь с неподвижным сегментом и короткой боковой стенкой



J.24-J.25

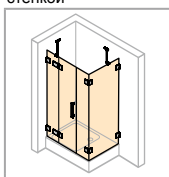
Распашная дверь с дополнительным элементом и боковой стенкой



2.957,-

J.26-J.27

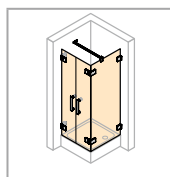
Распашная дверь с неподвижным сегментом с дополнительным элементом и боковой стенкой



3.430,-

J.28-J.29

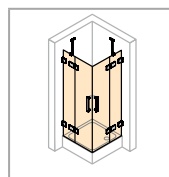
Двустворчатая дверь, открывающаяся вовнутрь и наружу, с боковой стенкой



3.183,-

J.30-J.31

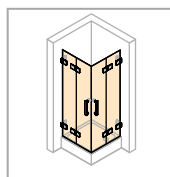
Распашная дверь с неподвижными сегментами для углового входа



3.592,-

J.32-J.33

Распашная складывающаяся дверь для углового входа

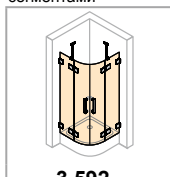


3.951,-

J.34-J.35

## 1/4 круга

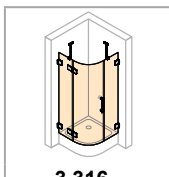
Двустворчатая распашная дверь с неподвижными сегментами



3.592,-

J.36-J.37

Распашная дверь с неподвижными сегментами

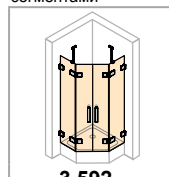


3.316,-

J.38-J.39

## 5-угольная

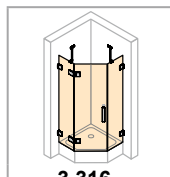
Двустворчатая распашная дверь с неподвижными сегментами



3.592,-

J.40-J.41

Распашная дверь с неподвижными сегментами

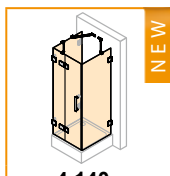


3.316,-

J.42-J.43

## П-образная кабина

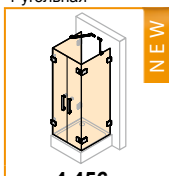
Распашная дверь - П-образная кабина 4-угольная



4.140,-

J.44-J.46

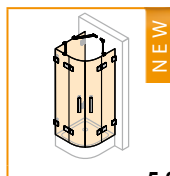
Двустворчатая дверь, открывающаяся вовнутрь и наружу, - П-образная кабина 4-угольная



4.456,-

J.47

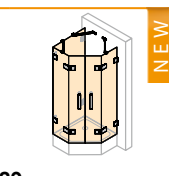
Распашная дверь - П-образная кабина 1/4 круга



5.029,-

J.48

Распашная дверь - П-образная кабина 5-угольная

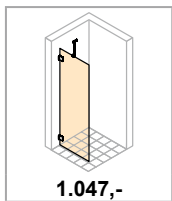


J.49

### Walk-In

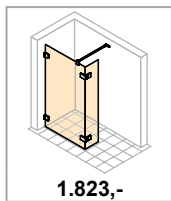
Боковая стенка,  
отдельно

Walk-In — боковая  
стенка с подвижным  
сегментом



1.047,-

S.22-S.23



1.823,-

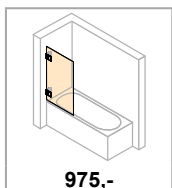
S.24-S.25

### Шторки для ванной

Однопанельная

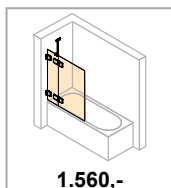
Односекционная  
с неподвижным  
сегментом

Распашная  
складывающаяся  
дверь



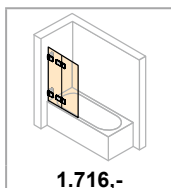
975,-

C.20-C.21



1.560,-

C.22-C.23




1.716,-

C.24-C.25



# HÜPPE Solva pure Безрамный вариант



Полотенцедержатель с покрытием «серебро с ярким блеском» для всех боковых панелей. Полотенцедержатель заказывается в качестве варианта, при этом он прикручивается с боковой стенкой. В последующем полотенцедержатель можно заказать в качестве принадлежности (крепится на клей).



Все модели серии HÜPPE Solva pure устанавливаются с порожком для оптимальной водонепроницаемости или без порожка для беспрепятственного входа

# Подробно об изделии



Серия HÜPPE Solva pure оснащена комплектом ручек из высококачественного металла: снаружи установлена элегантная ручка-релинг, внутри — ручка-кнопка для удобства протирания



Все распашные складывающиеся двери серии HÜPPE Solva pure без рамы с обеих сторон оснащены элегантными ручками, с помощью которых обеспечивается максимальная поворотная зона.



**НОВАЯ ТЕХНОЛОГИЯ:** Подъемно-опускающийся механизм теперь аккуратно скрыт за крышкой, с его помощью дверь при открытии слегка приподнимается. Благодаря этому не истираются уплотнительные планки и двери автоматически закрываются



Серийно регулируемый уголок «стекло-стекло»: подрегулировка боковых стенок при нарушении вертикальности стен. Подходящий настенный уголок можно подобрать в разделе «Принадлежности»



Идеальное сочетание предельной прозрачности и оптимальной водонепроницаемости. Повышенная водонепроницаемость при непосредственно упирающихся шарнирах в безрамной конструкции благодаря небольшой планке



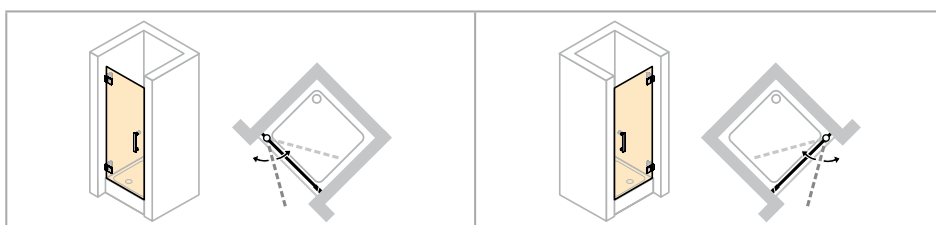
**НОВАЯ ТЕХНОЛОГИЯ:** Максимальную водонепроницаемость несмотря на сильную нагрузку на шарниры теперь обеспечивает новая конструкция SoftSeal компании HÜPPE



Петля в серии HÜPPE Solva pure служит для открытия сегментов двери вовнутрь и наружу. После принятия душа их можно отвести вовнутрь и оставить в таком положении. Идеально подходит для небольших ванных комнат: не занимает много места и сама кабина хорошо проветривается



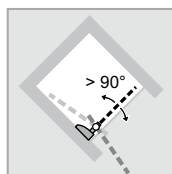
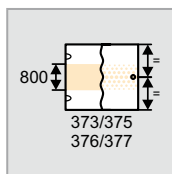
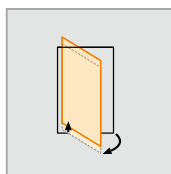
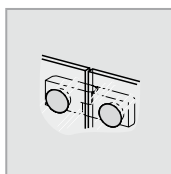

# HÜPPE Solva pure без рамы 4-угольная



Крепление слева

Крепление справа

- Обязательное и неукоснительное выполнение замеров




## Распашная дверь для ниши



### Базовая цена нестандартного изготовления по заказу

Высота	Ширина дверного фронта	Левостор. крепление Артикул №	Правостор. крепление Артикул №	Основная цена
1200-2000	500-1000	SR2380	SR2480	<b>1.823,-</b>
2001-2200	500-900	SR2381	SR2481	<b>2.322,-</b>

### Скосы и вырезы

Скосы и вырезы	Доплата
	Доплата за изготовление по размерам за каждый скос/вырез <b>145,-</b>

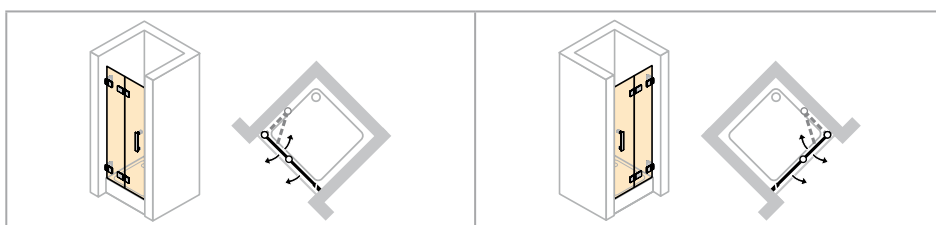
### Размеры: мин. – макс.

	
1200-2000	500-1000
2001-2200	500-900

### Цвета - Стекла

Цвет профиля	Код цвета	Доплата	Варианты стекла\декоры		без Anti-Plaque		с Anti-Plaque	
			Код стекла	Доплата	Код стекла	Доплата		
Глянцевый хром	092	<b>0,-</b>	Прозрачное	321	<b>0,-</b>	322	<b>218,-</b>	
			Серый	301		368		
			Бронза	341		378		
			Sand Plus	315	<b>166,-</b>	316	<b>384,-</b>	
			Privatima	373		375		
			Bubbles	376		377		
			Зеркальное стекло	380	<b>400,-</b>	381	<b>618,-</b>	
			Прозрачное Timeless	331	<b>327,-</b>			

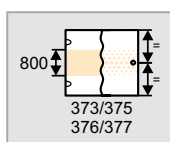
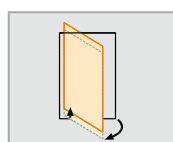
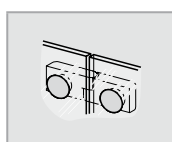

# НÜPPE Solva pure без рамы 4-угольная



Крепление слева

Крепление справа

- Обязательное и неукоснительное выполнение замеров
- Зеркальное стекло (380/381): При заказе необходимо указывать, какой сегмент необходим для зеркального стекла. При отсутствии каких-либо сведений все ограждение будет исполнено с зеркальной поверхностью.
- Техническая информация приведена в разделе «Цвет профиля и варианты стекла/декоры».




## Распашная складывающаяся дверь для ниши


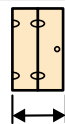
### Базовая цена нестандартного изготовления по заказу

Высота	Ширина дверного фронта	Левостор. крепление Артикул №	Правостор. крепление Артикул №	Основная цена
1200-2000	500-1250	SR4380	SR4480	<b>2.005,-</b>

### Скосы и вырезы

Скосы и вырезы	Доплата
	Доплата за изготовление по размерам за каждый скос/вырез <b>145,-</b>

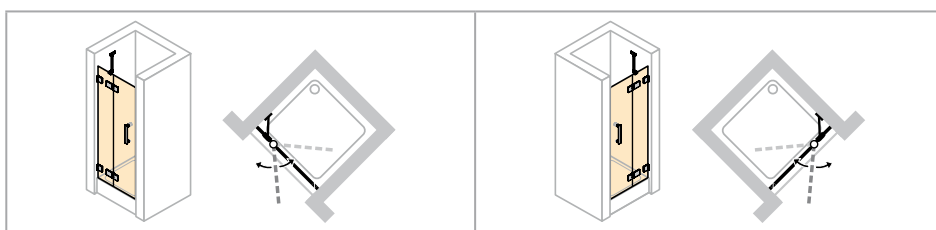
### Размеры: мин. – макс.

	
1200-2000	500-1250

### Цвета - Стекла

Цвет профиля	Код цвета	Доплата	Варианты стекла\декоры		без Anti-Plaque		с Anti-Plaque	
			Код стекла	Доплата	Код стекла	Доплата		
Глянцевый хром	092	<b>0,-</b>	Прозрачное	321	<b>0,-</b>	322	<b>218,-</b>	
			Серый	301		368		
			Бронза	341		378		
			Sand Plus	315	<b>166,-</b>	316	<b>384,-</b>	
			Privatima	373		375		
			Bubbles	376		377		
			Зеркальное стекло	380	<b>400,-</b>	381	<b>618,-</b>	
			Прозрачное Timeless	331	<b>327,-</b>			

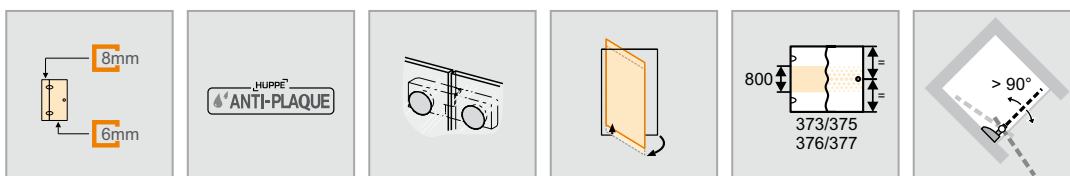
# HÜPPE Solva pure без рамы 4-угольная



Крепление слева

Крепление справа

- Обязательное и неукоснительное выполнение замеров
- Зеркальное стекло (380/381): При заказе необходимо указывать, какой сегмент необходим для зеркального стекла. При отсутствии каких-либо сведений все ограждение будет исполнено с зеркальной поверхностью.
- Техническая информация приведена в разделе «Цвет профиля и варианты стекла/декоры».




## Распашная дверь с неподвижным сегментом для ниши





### Базовая цена нестандартного изготовления по заказу

Высота	Ширина дверного фронта	Левостор. крепление Артикул №	Правостор. крепление Артикул №	Основная цена
1200-2000	700-1200	SR0480	SR0580	<b>1.823,-</b>
	1201-1500	SR0482	SR0582	<b>2.422,-</b>
2001-2200	700-1200	SR0481	SR0581	<b>2.322,-</b>
	1201-1500	SR0483	SR0583	<b>2.921,-</b>


### Скосы и вырезы

Скосы и вырезы	Доплата
	Доплата за изготовление по размерам за каждый скос/вырез <b>145,-</b>

### Размеры: мин. – макс.

			
1200-2200	700-1500	200-600	макс. 900

### Варианты

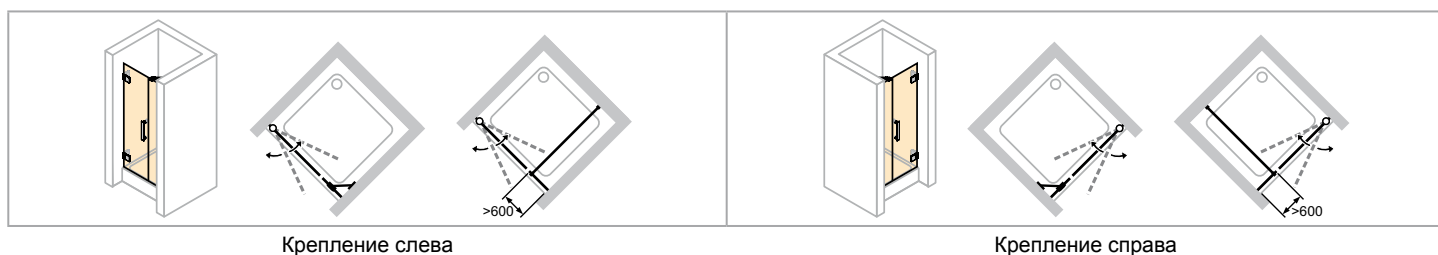
Варианты оформления/опционально	Доплата
Т-образный кронштейн, в комплекте (кирпичная стена/стекло/кирпичная стена) до 2000мм x 150мм	 925 <b>190,-</b>

### Цвета - Стекла

Цвет профиля	Код цвета	Доплата	Варианты стекла/декоры		без Anti-Plaque		с Anti-Plaque	
			Код стекла	Доплата	Код стекла	Доплата		
Глянцевый хром	092	<b>0,-</b>	Прозрачное	321	<b>0,-</b>	322	<b>218,-</b>	
			Серый	301		368		
			Бронза	341		378		
			Sand Plus	315	<b>166,-</b>	316	<b>384,-</b>	
			Privatima	373		375		
			Bubbles	376		377		
			Зеркальное стекло	380	<b>400,-</b>	381	<b>618,-</b>	
			Прозрачное Timeless	331	<b>327,-</b>			



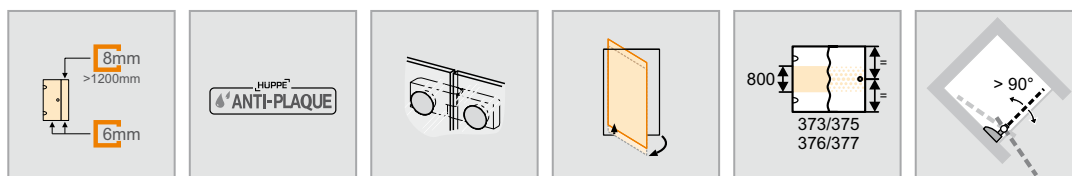
# HÜPPE Solva pure без рамы 4-угольная



Крепление слева

Крепление справа

- Обязательное и неукоснительное выполнение замеров
- Узоры «пескоструйная обработка» 376/377 Bubbles, 373/375 Privatima и 315/316 Sand Plus возможны шириной до 1500мм на каждый сегмент.
- Зеркальное стекло (380/381): При заказе необходимо указывать, какой сегмент необходим для зеркального стекла. При отсутствии каких-либо сведений все ограждение будет исполнено с зеркальной поверхностью.
- Техническая информация приведена в разделе «Цвет профиля и варианты стекла/декоры».




## Распашная дверь с дополнительным элементом для ниши

### Базовая цена нестандартного изготовления по заказу

Высота	Ширина дверного фронта	Левостор. крепление Артикул №	Правостор. крепление Артикул №	Основная цена
1200-2000	700-1200	SR2980	SR3080	<b>1.823,-</b>
	1201-2800	SR2982	SR3082	<b>2.422,-</b>
2001-2200	700-1200	SR2981	SR3081	<b>2.322,-</b>
	1201-2700	SR2983	SR3083	<b>2.921,-</b>


### Скосы и вырезы

Скосы и вырезы	Доплата
	Доплата за изготовление по размерам за каждый скос/вырез <b>145,-</b>

### Размеры: мин. – макс.

Высота	Ширина	Макс. ширина	Макс. глубина
1200-2000	700-2800	макс. 1000	200-1800
2001-2200	700-2700	макс. 900	200-1800

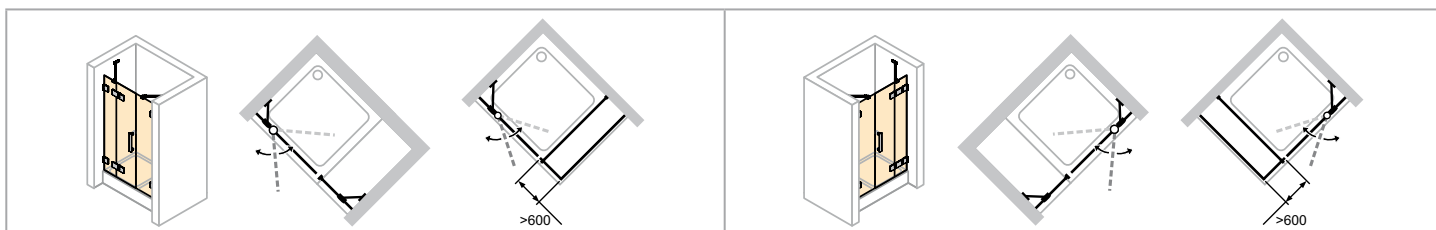
### Варианты

Варианты оформления/опционально	Доплата
Т-образный кронштейн, в комплекте (кирпичная стена/стекло/кирпичная стена) до 2000мм x 150мм	 925 <b>190,-</b>

### Цвета - Стекла

Цвет профиля	Код цвета	Доплата	Варианты стекла/декоры		без Anti-Plaque		с Anti-Plaque	
			Код стекла	Доплата	Код стекла	Доплата		
Глянцевый хром	092	<b>0,-</b>	Прозрачное	321	<b>0,-</b>	322	<b>218,-</b>	
			Серый	301		368		
			Бронза	341		378		
			Sand Plus	315	<b>166,-</b>	316	<b>384,-</b>	
			Privatima	373		375		
			Bubbles	376		377		
			Зеркальное стекло	380	<b>400,-</b>	381	<b>618,-</b>	
			Прозрачное Timeless	331	<b>327,-</b>			

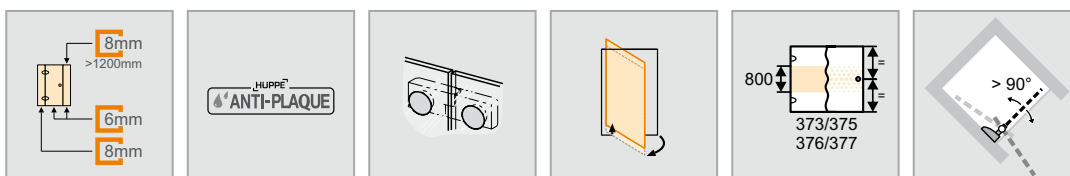
# HÜPPE Solva pure без рамы 4-угольная



Крепление слева

Крепление справа

- Обязательное и неукоснительное выполнение замеров
- Узоры «пескоструйная обработка» 376/377 Bubbles, 373/375 Privatima и 315/316 Sand Plus возможны шириной до 1500мм на каждый сегмент.
- Зеркальное стекло (380/381): При заказе необходимо указывать, какой сегмент необходим для зеркального стекла. При отсутствии каких-либо сведений все ограждение будет исполнено с зеркальной поверхностью.
- Техническая информация приведена в разделе «Цвет профиля и варианты стекла/декоры».




## Распашная дверь с неподвижным сегментом и дополнительным элементом для ниши

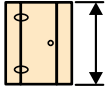
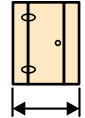
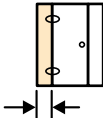
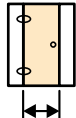
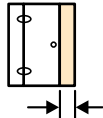
### Базовая цена нестандартного изготовления по заказу

Высота	Ширина дверного фронта	Левостор. крепление Артикул №	Правостор. крепление Артикул №	Основная цена
1200-2000	1100-1500	SR1480	SR1580	<b>2.296,-</b>
	1501-3300	SR1482	SR1582	<b>2.895,-</b>
2001-2200	1100-1500	SR1481	SR1581	<b>2.795,-</b>
	1501-3300	SR1483	SR1583	<b>3.394,-</b>

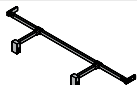
### Скосы и вырезы

Скосы и вырезы	Доплата
	Доплата за изготовление по размерам за каждый скос/вырез <b>145,-</b>

### Размеры: мин. – макс.

				
1200-2200	1100-3300	200-600	макс. 900	200-1800

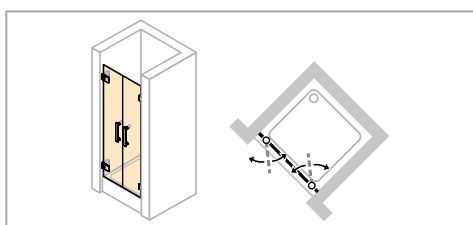
### Варианты

Варианты оформления/опционально		Доплата
F-образный кронштейн, в комплекте (кирпичная стена/стекло/стекло/кирпичная стена) до 2000mm x 150mm x 150mm		926 <b>339,-</b>

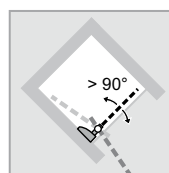
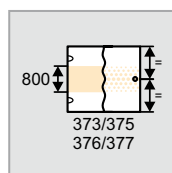
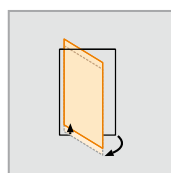
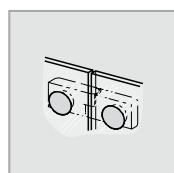

### Цвета - Стекла

Цвет профиля	Код цвета	Доплата	Варианты стекла/декоры		без Anti-Plaque		с Anti-Plaque	
			Код стекла	Доплата	Код стекла	Доплата		
Глянцевый хром	092	<b>0,-</b>	Прозрачное	321	<b>0,-</b>	322	<b>436,-</b>	
			Серый	301		368		
			Бронза	341		378		
			Sand Plus	315	<b>332,-</b>	316	<b>768,-</b>	
			Privatima	373		375		
			Bubbles	376		377		
			Зеркальное стекло	380	<b>400,-</b>	381	<b>836,-</b>	
			Прозрачное Timeless	331	<b>654,-</b>			

# HÜPPE Solva pure без рамы 4-угольная



- Обязательное и неукоснительное выполнение замеров
- Зеркальное стекло (380/381): При заказе необходимо указывать, какой сегмент необходим для зеркального стекла. При отсутствии каких-либо сведений все ограждение будет исполнено с зеркальной поверхностью.
- Техническая информация приведена в разделе «Цвет профиля и варианты стекла/декоры».





## Двустворчатая дверь, открывающаяся вовнутрь и наружу для ниши

Базовая цена нестандартного изготовления по заказу

Высота	Ширина дверного фронта	Артикул №	Основная цена
1200-2000	600-1200	SR3380	<b>2.387,-</b>
	1201-1800	SR3382	<b>2.986,-</b>
2001-2200	600-1200	SR3381	<b>2.886,-</b>
	1201-1800	SR3383	<b>3.485,-</b>

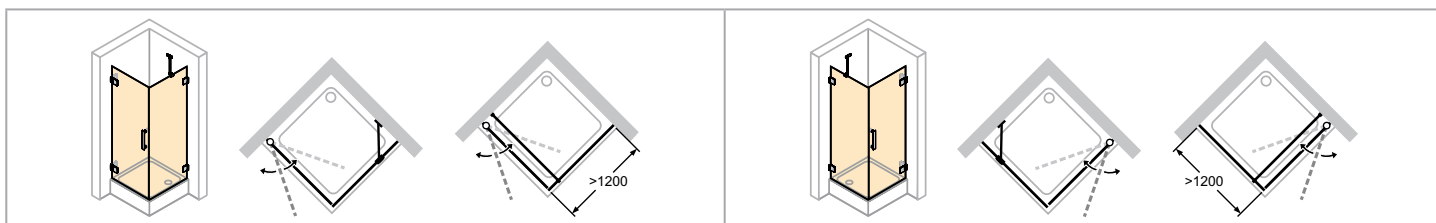
Размеры: мин. – макс.

	
1200-2200	600-1800

### Цвета - Стекла

Цвет профиля	Код цвета	До-плата	Варианты стекла\декоры		без Anti-Plaque		с Anti-Plaque	
			Код стекла	До-плата	Код стекла	До-плата		
Глянцевый хром	092	<b>0,-</b>	Прозрачное	321	<b>0,-</b>	322	<b>218,-</b>	
			Серый	301		368		
			Бронза	341		378		
			Sand Plus	315	<b>166,-</b>	316	<b>384,-</b>	
			Privatima	373		375		
			Bubbles	376		377		
			Зеркальное стекло	380	<b>400,-</b>	381	<b>618,-</b>	
			Прозрачное Timeless	331	<b>327,-</b>			

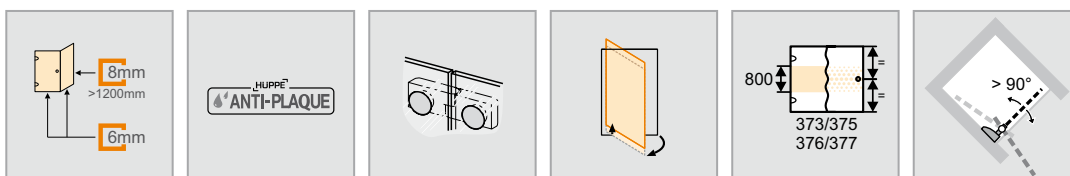
# HÜPPE Solva pure без рамы 4-угольная



Крепление слева

Крепление справа

- Обязательное и неукоснительное выполнение замеров
- Узоры «пескоструйная обработка» 376/377 Bubbles, 373/375 Privatima и 315/316 Sand Plus возможны шириной до 1500мм на каждый сегмент.
- Зеркальное стекло (380/381): При заказе необходимо указывать, какой сегмент необходим для зеркального стекла. При отсутствии каких-либо сведений все ограждение будет исполнено с зеркальной поверхностью.
- Техническая информация приведена в разделе «Цвет профиля и варианты стекла/декоры».
- Высоту полотенцедержателя можно выбрать в индивидуальном порядке. Необходимо указать при заказе. При отсутствии указаний полотенцедержатель будет поставлен с расположением по центру стекла (по высоте и ширине).

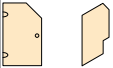


## Распашная дверь с боковой стенкой

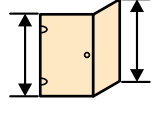
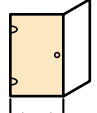
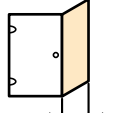
### Базовая цена нестандартного изготовления по заказу

Высота	Ширина дверного фронта	Ширина боковой стенки	Левостор. крепление Артикул №	Правостор. крепление Артикул №	Основная цена
1200-2000	500-1000	200-1200	SR2580	SR2680	<b>2.756,-</b>
	500-1000	1201-1800	SR2582	SR2682	<b>3.355,-</b>
2001-2200	500-900	200-1200	SR2581	SR2681	<b>3.255,-</b>
	500-900	1201-1800	SR2583	SR2683	<b>3.854,-</b>

### Скосы и вырезы

Скосы и вырезы	Доплата
	Доплата за изготовление по размерам за каждый скос/вырез <b>149,-</b>

### Размеры: мин. – макс.

		
1200-2000	500-1000	200-1800
2001-2200	500-900	200-1800

### Варианты

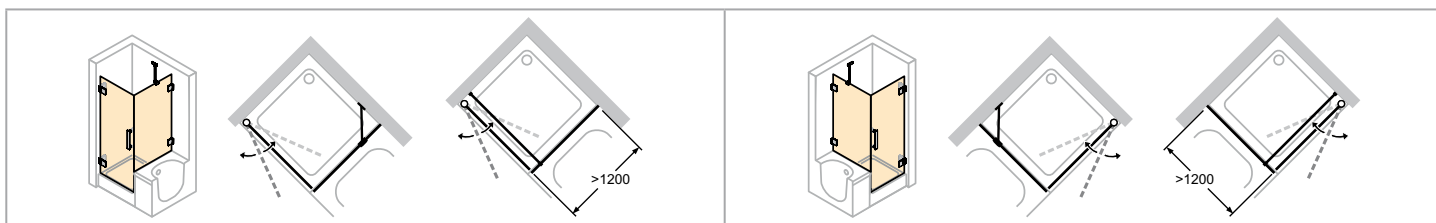
Варианты оформления/опционально	Доплата
Полотенцедержатель (серебро с ярким блеском)	T99 <b>149,-</b>

### Цвета - Стекла

Цвет профиля	Код цвета	Доплата	Варианты стекла/декоры		без Anti-Plaque		с Anti-Plaque	
			Код стекла	Доплата	Код стекла	Доплата		
Глянцевый хром	092	<b>0,-</b>	Прозрачное	321	<b>0,-</b>	322	<b>436,-</b>	
			Серый	301		368		
			Бронза	341		378		
			Sand Plus	315	<b>332,-</b>	316	<b>768,-</b>	
			Privatima	373		375		
			Bubbles	376		377		
			Зеркальное стекло	380	<b>400,-</b>	381	<b>836,-</b>	
			Прозрачное Timeless	331	<b>654,-</b>			



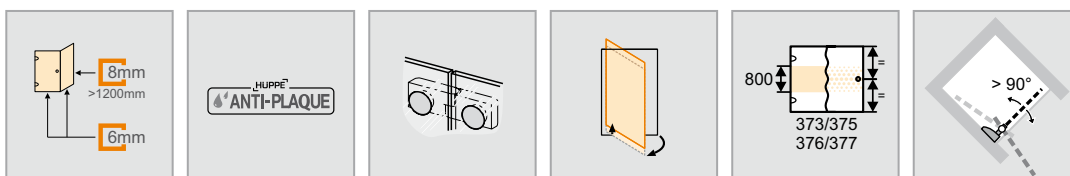
# HÜPPE Solva pure без рамы 4-угольная



Крепление слева

Крепление справа

- Обязательное и неукоснительное выполнение замеров
- Узоры «пескоструйная обработка» 376/377 Bubbles, 373/375 Privatima и 315/316 Sand Plus возможны шириной до 1500мм на каждый сегмент.
- Зеркальное стекло (380/381): При заказе необходимо указывать, какой сегмент необходим для зеркального стекла. При отсутствии каких-либо сведений все ограждение будет исполнено с зеркальной поверхностью.
- Техническая информация приведена в разделе «Цвет профиля и варианты стекла/декоры».
- Высоту полотенцедержателя можно выбрать в индивидуальном порядке. Необходимо указать при заказе. При отсутствии указаний полотенцедержатель будет поставлен с расположением по центру стекла (по высоте и ширине).

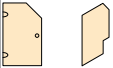


## Распашная дверь с боковой стенкой, укороченной

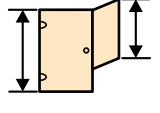
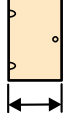
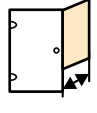
### Базовая цена нестандартного изготовления по заказу

Высота	Ширина дверного фронта	Ширина боковой стенки	Левостор. крепление Артикул №	Правостор. крепление Артикул №	Основная цена
1200-2000	500-1000	200-1200	SR2780	SR2880	<b>2.756,-</b>
	500-1000	1201-1800	SR2782	SR2882	<b>3.355,-</b>
2001-2200	500-900	200-1200	SR2781	SR2881	<b>3.255,-</b>
	500-900	1201-1800	SR2783	SR2883	<b>3.854,-</b>

### Скосы и вырезы

Скосы и вырезы	Доплата
	Доплата за изготовление по размерам за каждый скос/вырез <b>149,-</b>

### Размеры: мин. – макс.

		
1200-2000	500-1000	200-1800
2001-2200	500-900	200-1800

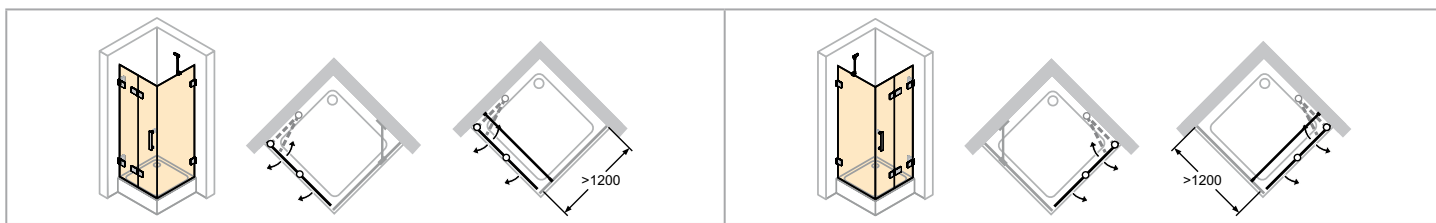
### Варианты

Варианты оформления/опционально	Доплата
Полотенцедержатель (серебро с ярким блеском)	T99 <b>149,-</b>

### Цвета - Стекла

Цвет профиля	Код цвета	Доплата	Варианты стекла\декоры		без Anti-Plaque		с Anti-Plaque	
			Код стекла	Доплата	Код стекла	Доплата		
Глянцевый хром	092	<b>0,-</b>	Прозрачное	321	<b>0,-</b>	322	<b>436,-</b>	
			Серый	301		368		
			Бронза	341		378		
			Sand Plus	315	<b>332,-</b>	316	<b>768,-</b>	
			Privatima	373		375		
			Bubbles	376		377		
			Зеркальное стекло	380	<b>400,-</b>	381	<b>836,-</b>	
			Прозрачное Timeless	331	<b>654,-</b>			

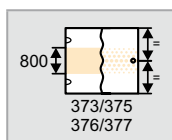
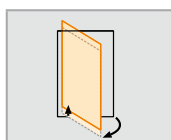
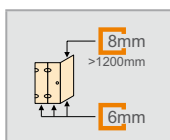
# HÜPPE Solva pure без рамы 4-угольная



Крепление слева

Крепление справа

- Обязательное и неукоснительное выполнение замеров
- Узоры «пескоструйная обработка» 376/377 Bubbles, 373/375 Privatima и 315/316 Sand Plus возможны шириной до 1500мм на каждый сегмент.
- Зеркальное стекло (380/381): При заказе необходимо указывать, какой сегмент необходим для зеркального стекла. При отсутствии каких-либо сведений все ограждение будет исполнено с зеркальной поверхностью.
- Техническая информация приведена в разделе «Цвет профиля и варианты стекла/декоры».
- Высоту полотенцедержателя можно выбрать в индивидуальном порядке. Необходимо указать при заказе. При отсутствии указаний полотенцедержатель будет поставлен с расположением по центру стекла (по высоте и ширине).

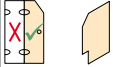


## Распашная складывающаяся дверь с боковой стенкой

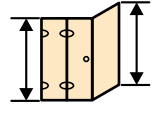
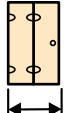
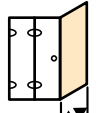
### Базовая цена нестандартного изготовления по заказу

Высота	Ширина дверного фронта	Ширина боковой стенки	Левостор. крепление Артикул №	Правостор. крепление Артикул №	Основная цена
1200-2000	500-1250	200-1200	SR4580	SR4680	<b>3.139,-</b>
	500-1250	1201-1800	SR4581	SR4681	<b>3.738,-</b>

### Скосы и вырезы

Скосы и вырезы	Доплата
	Доплата за изготовление по размерам за каждый скос/вырез <b>145,-</b>

### Размеры: мин. – макс.

		
1200-2000	500-1250	200-1800

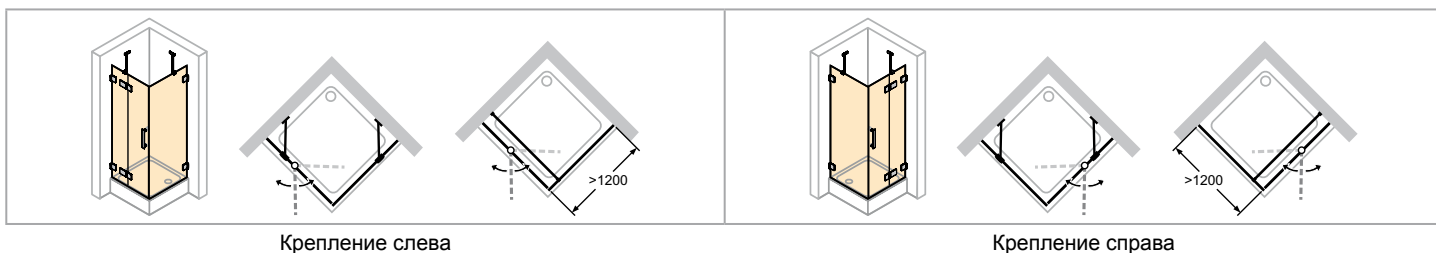
### Варианты

Варианты оформления/опционально	Доплата
Полотенцедержатель (серебро с ярким блеском)	T99 <b>149,-</b>

### Цвета - Стекла

Цвет профиля	Код цвета	Доплата	Варианты стекла\декоры		без Anti-Plaque		с Anti-Plaque	
			Код стекла	Доплата	Код стекла	Доплата		
Глянцевый хром	092	<b>0,-</b>	Прозрачное	321	<b>0,-</b>	322	<b>436,-</b>	
			Серый	301		368		
			Бронза	341		378		
			Sand Plus	315	<b>332,-</b>	316	<b>768,-</b>	
			Privatima	373		375		
			Bubbles	376		377		
			Зеркальное стекло	380	<b>400,-</b>	381	<b>836,-</b>	
			Прозрачное Timeless	331	<b>654,-</b>			

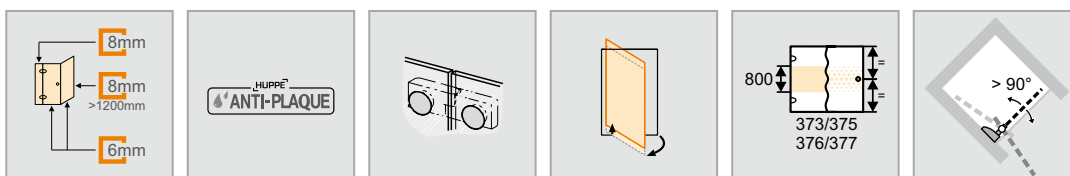
# HÜPPE Solva pure без рамы 4-угольная



Крепление слева

Крепление справа

- Обязательное и неукоснительное выполнение замеров
- Узоры «пескоструйная обработка» 376/377 Bubbles, 373/375 Privatima и 315/316 Sand Plus возможны шириной до 1500мм на каждый сегмент.
- Зеркальное стекло (380/381): При заказе необходимо указывать, какой сегмент необходим для зеркального стекла. При отсутствии каких-либо сведений все ограждение будет исполнено с зеркальной поверхностью.
- Техническая информация приведена в разделе «Цвет профиля и варианты стекла/декоры».
- Высоту полотенцедержателя можно выбрать в индивидуальном порядке. Необходимо указать при заказе. При отсутствии указаний полотенцедержатель будет поставлен с расположением по центру стекла (по высоте и ширине).

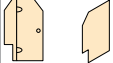


## Распашная дверь с неподвижным сегментом и боковой стенкой

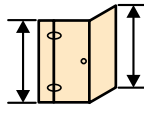
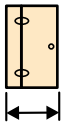
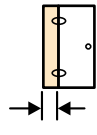
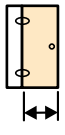
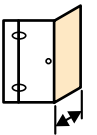
Базовая цена нестандартного изготовления по заказу

Высота	Ширина дверного фронта	Ширина боковой стенки	Левостор. крепление Артикул №	Правостор. крепление Артикул №	Основная цена
1200-2000	700-1200	200-1200	SR0980	SR1080	2.957,-
	700-1200	1201-1800	SR0982	SR1082	3.556,-
	1201-1500	200-1200			
2001-2200	1201-1500	1201-1800	SR0981	SR1081	3.456,-
	700-1200	200-1200	SR0983	SR1083	4.055,-
	1201-1500	1201-1800			

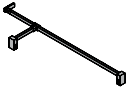
### Скосы и вырезы

Скосы и вырезы	Доплата
	Доплата за изготовление по размерам за каждый скос/вырез <b>145,-</b>

### Размеры: мин. – макс.

				
1200-2200	700-1500	200-600	макс. 900	200-1800

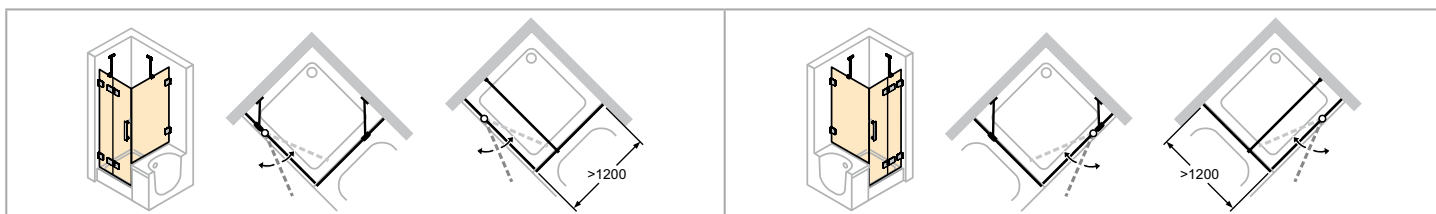
### Варианты

Варианты оформления/опционально		Доплата
Т-образный кронштейн, в комплекте (кирпичная стена/стекло/стекло) до 2000мм x 150мм		927 <b>135,-</b>
Полотенцедержатель (серебро с ярким блеском)		T99 <b>149,-</b>
Полотенцедержатель и Т-образный кронштейн, в комплекте (кирпичная стена/стекло/стекло) до 2000 x 150мм		T27 <b>284,-</b>

### Цвета - Стекла

Цвет профиля	Код цвета	Доплата	Варианты стекла/декоры		без Anti-Plaque		с Anti-Plaque	
			Код стекла	Доплата	Код стекла	Доплата		
Глянцевый хром	092	0,-	Прозрачное	321	0,-	322	436,-	
			Серый	301		368		
			Бронза	341		378		
			Sand Plus	315	332,-	316	768,-	
			Privatima	373		375		
			Bubbles	376		377		
			Зеркальное стекло	380	400,-	381	836,-	
			Прозрачное Timeless	331	654,-			

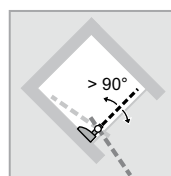
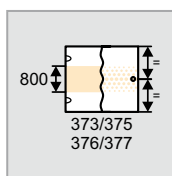
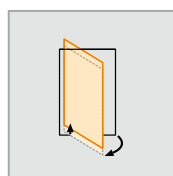
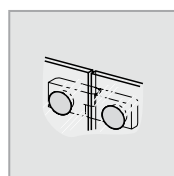
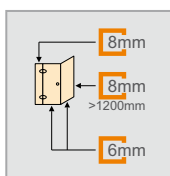
# HÜPPE Solva pure без рамы 4-угольная



Крепление слева

Крепление справа

- Обязательное и неукоснительное выполнение замеров
- Узоры «пескоструйная обработка» 376/377 Bubbles, 373/375 Privatima и 315/316 Sand Plus возможны шириной до 1500мм на каждый сегмент.
- Зеркальное стекло (380/381): При заказе необходимо указывать, какой сегмент необходим для зеркального стекла. При отсутствии каких-либо сведений все ограждение будет исполнено с зеркальной поверхностью.
- Техническая информация приведена в разделе «Цвет профиля и варианты стекла/декоры».
- Высоту полотенцедержателя можно выбрать в индивидуальном порядке. Необходимо указать при заказе. При отсутствии указаний полотенцедержатель будет поставлен с расположением по центру стекла (по высоте и ширине).

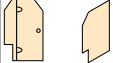


## Распашная дверь с неподвижным сегментом и короткой боковой стенкой

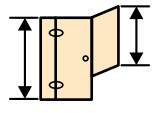
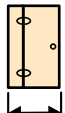
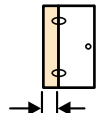
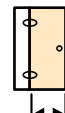
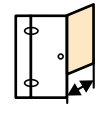
Базовая цена нестандартного изготовления по заказу

Высота	Ширина дверного фронта	Ширина боковой стенки	Левостор. крепление Артикул №	Правостор. крепление Артикул №	Основная цена
1200-2000	700-1200	200-1200	SR1280	SR1380	2.957,-
	700-1200	1201-1800	SR1282	SR1382	3.556,-
	1201-1500	200-1200			
2001-2200	1201-1500	1201-1800	SR1281	SR1381	3.456,-
	700-1200	200-1200	SR1283	SR1383	4.055,-
	1201-1500	1201-1800			
	1201-1500	200-1200			
	1201-1500	1201-1800			

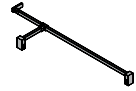
### Скосы и вырезы

Скосы и вырезы	Доплата
	Доплата за изготовление по размерам за каждый скос/вырез <b>145,-</b>

### Размеры: мин. – макс.

				
1200-2200	700-1500	200-600	макс. 900	200-1800

### Варианты

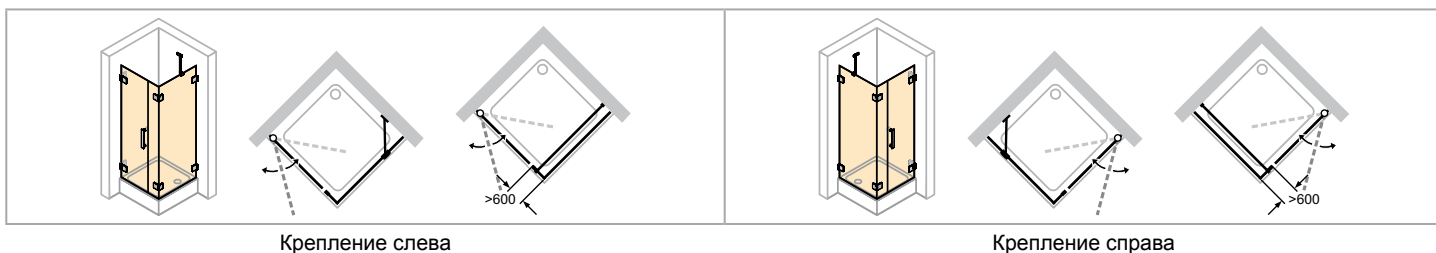
Варианты оформления/опционально		Доплата
Т-образный кронштейн, в комплекте (кирпичная стена/стекло/стекло) до 2000мм x 150мм		927 <b>135,-</b>
Полотенцедержатель (серебро с ярким блеском)		T99 <b>149,-</b>
Полотенцедержатель и Т-образный кронштейн, в комплекте (кирпичная стена/стекло/стекло) до 2000 x 150мм		T27 <b>284,-</b>

### Цвета - Стекла

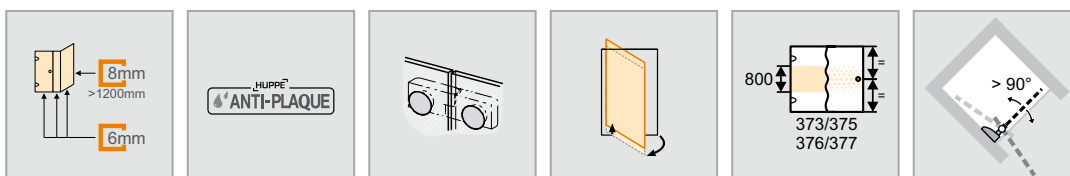
Цвет профиля	Код цвета	Доплата	Варианты стекла/декоры		без Anti-Plaque		с Anti-Plaque	
			Код стекла	Доплата	Код стекла	Доплата		
Глянцевый хром	092	0,-	Прозрачное	321	0,-	322	436,-	
			Серый	301		368		
			Бронза	341		378		
			Sand Plus	315	332,-	316	768,-	
			Privatima	373		375		
			Bubbles	376		377		
			Зеркальное стекло	380	400,-	381	836,-	
			Прозрачное Timeless	331	654,-			



# HÜPPE Solva pure без рамы 4-угольная



- Обязательное и неукоснительное выполнение замеров
- Узоры «пескоструйная обработка» 376/377 Bubbles, 373/375 Privatima и 315/316 Sand Plus возможны шириной до 1500мм на каждый сегмент.
- Зеркальное стекло (380/381): При заказе необходимо указывать, какой сегмент необходим для зеркального стекла. При отсутствии каких-либо сведений все ограждение будет исполнено с зеркальной поверхностью.
- Техническая информация приведена в разделе «Цвет профиля и варианты стекла/декоры».
- Высоту полотенцедержателя можно выбрать в индивидуальном порядке. Необходимо указать при заказе. При отсутствии указаний полотенцедержатель будет поставлен с расположением по центру стекла (по высоте и ширине).

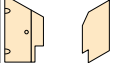


## Распашная дверь с дополнительным элементом и боковой стенкой

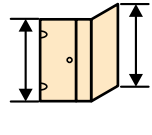
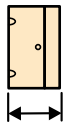
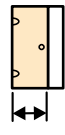
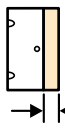
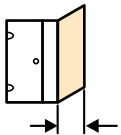
Базовая цена нестандартного изготовления по заказу

Высота	Ширина дверного фронта	Ширина боковой стенки	Левостор. крепление Артикул №	Правостор. крепление Артикул №	Основная цена
1200-2000	700-1200	200-1200	SR3180	SR3280	2.957,-
	700-1200	1201-1800	SR3182	SR3282	3.556,-
	1201-2800	200-1200			
2001-2200	1201-2800	1201-1800	SR3181	SR3281	3.456,-
	700-1200	200-1200	SR3183	SR3283	4.055,-
	1201-2700	1201-1800			
	1201-2700	200-1200			

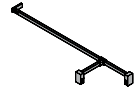
### Скосы и вырезы

Скосы и вырезы	Доплата
	Доплата за изготовление по размерам за каждый скос/вырез <b>145,-</b>

### Размеры: мин. – макс.

				
1200-2000	700-2800	макс. 1000	200-1800	200-1800
2001-2200	700-2700	макс. 900	200-1800	200-1800

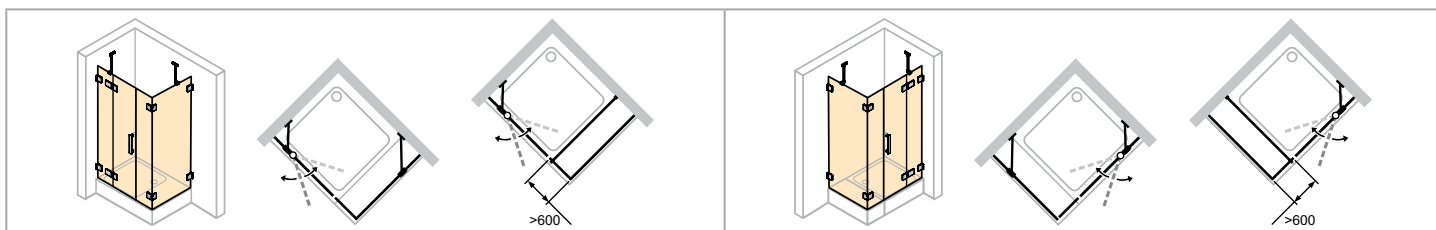
### Варианты

Варианты оформления/опционально		Доплата
Т-образный кронштейн, в комплекте (кирпичная стена/стекло/стекло) до 2000мм x 150мм		927 <b>135,-</b>
Полотенцедержатель (серебро с ярким блеском)		T99 <b>149,-</b>
Полотенцедержатель и Т-образный кронштейн, в комплекте (кирпичная стена/стекло/стекло) до 2000 x 150мм		T27 <b>284,-</b>

### Цвета - Стекла

Цвет профиля	Код цвета	Доплата	Варианты стекла/декоры		без Anti-Plaque		с Anti-Plaque	
			Код стекла	Доплата	Код стекла	Доплата		
Глянцевый хром	092	0,-	Прозрачное	321	0,-	322	436,-	
			Серый	301		368		
			Бронза	341		378		
			Sand Plus	315	332,-	316	768,-	
			Privatima	373		375		
			Bubbles	376		377		
			Зеркальное стекло	380	400,-	381	836,-	
			Прозрачное Timeless	331	654,-			

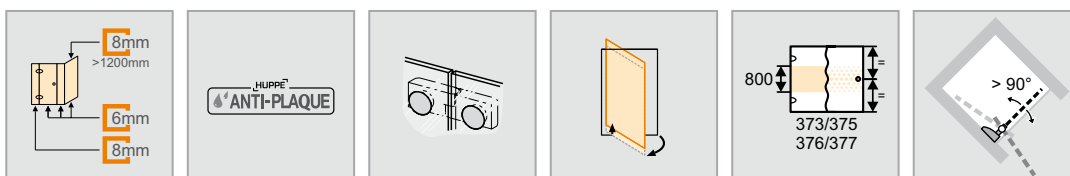
# HÜPPE Solva pure без рамы 4-угольная



Крепление слева

Крепление справа

- Обязательное и неукоснительное выполнение замеров
- Узоры «пескоструйная обработка» 376/377 Bubbles, 373/375 Privatima и 315/316 Sand Plus возможны шириной до 1500мм на каждый сегмент.
- Зеркальное стекло (380/381): При заказе необходимо указывать, какой сегмент необходим для зеркального стекла. При отсутствии каких-либо сведений все ограждение будет исполнено с зеркальной поверхностью.
- Техническая информация приведена в разделе «Цвет профиля и варианты стекла/декоры».
- Высоту полотенцедержателя можно выбрать в индивидуальном порядке. Необходимо указать при заказе. При отсутствии указаний полотенцедержатель будет поставлен с расположением по центру стекла (по высоте и ширине).

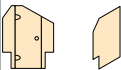


## Распашная дверь с неподвижным сегментом с дополнительным элементом и боковой стенкой

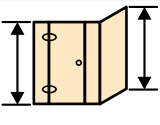
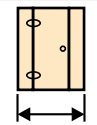
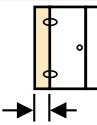
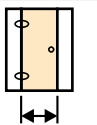
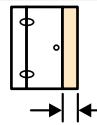
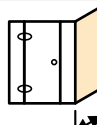
Базовая цена нестандартного изготовления по заказу

Высота	Ширина дверного фронта	Ширина боковой стенки	Левостор. крепление Артикул №	Правостор. крепление Артикул №	Основная цена
1200-2000	900-1200	200-1200	SR1680	SR1780	3.430,-
	900-1200	1201-1800	SR1682	SR1782	4.029,-
	1201-3300	200-1200			
2001-2200	1201-3300	1201-1800	SR1681	SR1781	3.929,-
	900-1200	200-1200	SR1683	SR1783	4.528,-
	900-1200	1201-1800			
	1201-3300	200-1200			
	1201-3300	1201-1800			

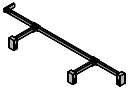
### Скосы и вырезы

Скосы и вырезы	Доплата
	Доплата за изготовление по размерам за каждый скос/вырез <b>145,-</b>

### Размеры: мин. – макс.

					
1200-2200	900-3300	200-600	макс. 900	200-1800	200-1800

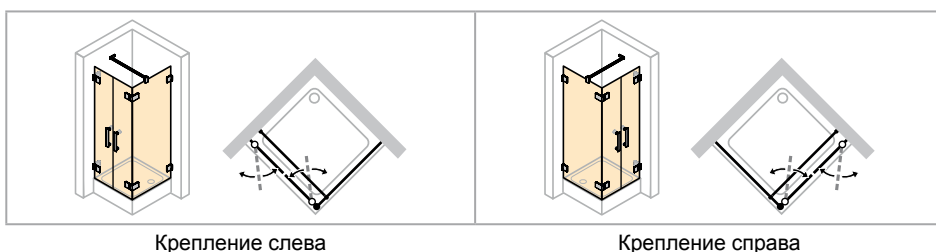
### Варианты

Варианты оформления/опционально		Доплата
F-образный кронштейн, в комплекте (кирпичная стена/стекло/стекло/стекло) до 2000 x 150 x 150мм		928 <b>284,-</b>
Полотенцедержатель (серебро с ярким блеском)		T99 <b>149,-</b>
Полотенцедержатель и F-образный кронштейн, в комплекте (кирпичная стена/стекло/стекло/стекло) до 2000 x 150мм		T28 <b>433,-</b>

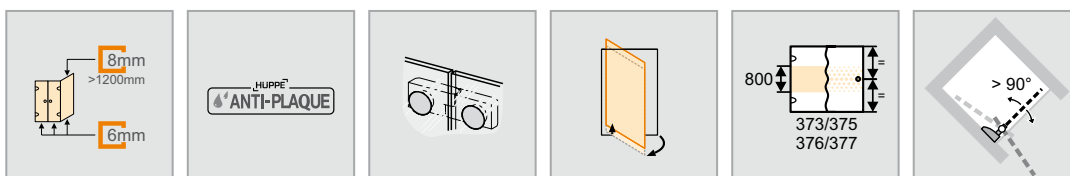
### Цвета - Стекла

Цвет профиля	Код цвета	Доплата	Варианты стекла/декоры		без Anti-Plaque		с Anti-Plaque	
			Код стекла	Доплата	Код стекла	Доплата		
Глянцевый хром	092	0,-	Прозрачное	321	0,-	322	436,-	
			Серый	301		368		
			Бронза	341		378		
			Sand Plus	315	332,-	316	768,-	
			Privatima	373		375		
			Bubbles	376		377		
			Зеркальное стекло	380	400,-	381	836,-	
			Прозрачное Timeless	331	654,-			

# HÜPPE Solva pure без рамы 4-угольная



- Обязательное и неукоснительное выполнение замеров
- Узоры «пескоструйная обработка» 376/377 Bubbles, 373/375 Privatima и 315/316 Sand Plus возможны шириной до 1500мм на каждый сегмент.
- Зеркальное стекло (380/381): При заказе необходимо указывать, какой сегмент необходим для зеркального стекла. При отсутствии каких-либо сведений все ограждение будет исполнено с зеркальной поверхностью.
- Техническая информация приведена в разделе «Цвет профиля и варианты стекла/декоры».
- Высоту полотенцедержателя можно выбрать в индивидуальном порядке. Необходимо указать при заказе. При отсутствии указаний полотенцедержатель будет поставлен с расположением по центру стекла (по высоте и ширине).




## Двустворчатая дверь, открывающаяся вовнутрь и наружу, с боковой стенкой

### Базовая цена нестандартного изготовления по заказу

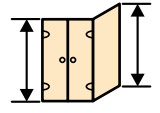
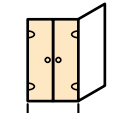
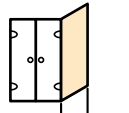
Высота	Ширина дверного фронта	Ширина боковой стенки	Левостор. крепление Артикул №	Правостор. крепление Артикул №	Основная цена
1200-2000	600-1200	200-1200	SR4180	SR4280	<b>3.183,-</b>
	600-1200	1201-1800	SR4182	SR4282	<b>3.782,-</b>
2001-2200	600-1200	200-1200	SR4181	SR4281	<b>3.682,-</b>
	600-1200	1201-1800	SR4183	SR4283	<b>4.281,-</b>

При ширине от 1000мм поперечная перекладина.

### Скосы и вырезы

Скосы и вырезы	Доплата
	Доплата за изготовление по размерам за каждый скос/вырез <b>145,-</b>

### Размеры: мин. – макс.

		
1200-2200	600-1200	200-1800

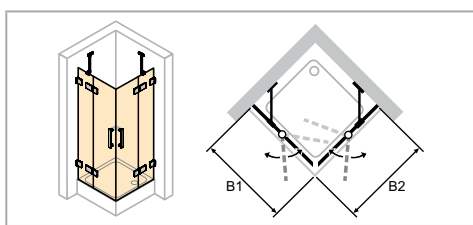
### Варианты

Варианты	Доплата
Полотенцедержатель (серебро с ярким блеском)	T99 <b>149,-</b>

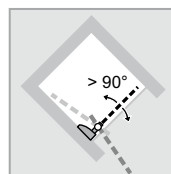
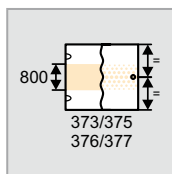
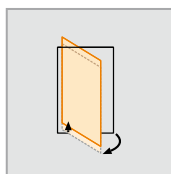
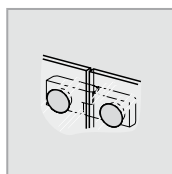
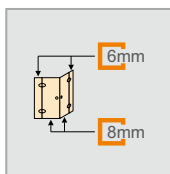
### Цвета - Стекла

Цвет профиля	Код цвета	Доплата	Варианты стекла\декоры		без Anti-Plaque		с Anti-Plaque	
			Код стекла	Доплата	Код стекла	Доплата		
Глянцевый хром	092	<b>0,-</b>	Прозрачное	321	<b>0,-</b>	322	<b>436,-</b>	
			Серый	301		368		
			Бронза	341		378		
			Sand Plus	315	<b>332,-</b>	316	<b>768,-</b>	
			Privatima	373		375		
			Bubbles	376		377		
			Зеркальное стекло	380	<b>400,-</b>	381	<b>836,-</b>	
			Прозрачное Timeless	331	<b>654,-</b>			

# HÜPPE Solva pure без рамы 4-угольная



- Обязательное и неукоснительное выполнение замеров
- Зеркальное стекло (380/381): При заказе необходимо указывать, какой сегмент необходим для зеркального стекла. При отсутствии каких-либо сведений все ограждение будет исполнено с зеркальной поверхностью.
- Техническая информация приведена в разделе «Цвет профиля и варианты стекла/декоры».




## Распашная дверь с неподвижными сегментами для углового входа

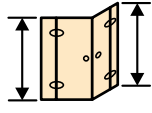
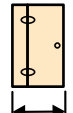
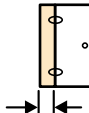
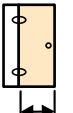
### Базовая цена нестандартного изготовления по заказу

Высота	Ширина В1	Ширина В2	Артикул №	Основная цена
1200-2000	700-1200	700-1200	SR1180	<b>3.592,-</b>
	700-1200	1201-1500	SR1182	<b>4.191,-</b>
	1201-1500	1201-1500		
2001-2200	700-1200	700-1200	SR1181	<b>4.091,-</b>
	700-1200	1201-1500	SR1183	<b>4.690,-</b>
	1201-1500	1201-1500		

### Скосы и вырезы

Скосы и вырезы	Доплата
	Доплата за изготовление по размерам за каждый скос/вырез <b>145,-</b>

### Размеры: мин. – макс.

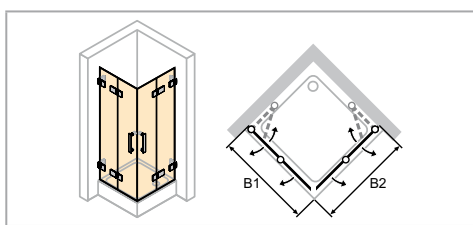
			
1200-2200	700-1500	200-600	макс. 900

### Цвета - Стекла

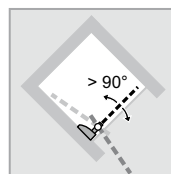
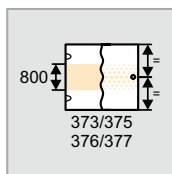
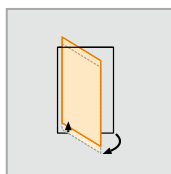
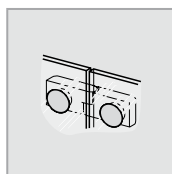

Цвет профиля	Код цвета	Доплата	Варианты стекла/декоры		без Anti-Plaque		с Anti-Plaque	
			Код стекла	Доплата	Код стекла	Доплата		
Глянцевый хром	092	<b>0,-</b>	Прозрачное	321	<b>0,-</b>	322	<b>436,-</b>	
			Серый	301		368		
			Бронза	341		378		
			Sand Plus	315	<b>332,-</b>	316	<b>768,-</b>	
			Privatima	373		375		
			Bubbles	376		377		
			Зеркальное стекло	380	<b>400,-</b>	381	<b>836,-</b>	
			Прозрачное Timeless	331	<b>654,-</b>			



# HÜPPE Solva pure без рамы 4-угольная



- Обязательное и неукоснительное выполнение замеров
- Зеркальное стекло (380/381): При заказе необходимо указывать, какой сегмент необходим для зеркального стекла. При отсутствии каких-либо сведений все ограждение будет исполнено с зеркальной поверхностью.
- Техническая информация приведена в разделе «Цвет профиля и варианты стекла/декоры».




## Распашная складывающаяся дверь для углового входа

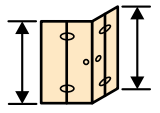
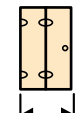
### Базовая цена нестандартного изготовления по заказу

Высота	Ширина В1	Ширина В2	Артикул №	Основная цена
1200-2000	500-1250	500-1250	SR4780	<b>3.951,-</b>

### Скосы и вырезы

Скосы и вырезы	Доплата
	Доплата за изготовление по размерам за каждый скос/вырез <b>145,-</b>

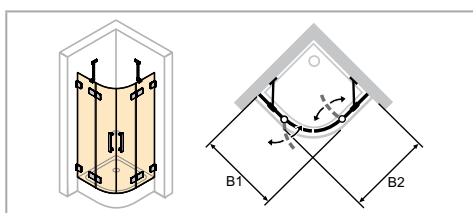
### Размеры: мин. – макс.

	
1200-2000	500-1250

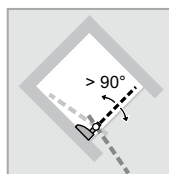
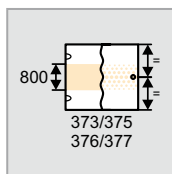
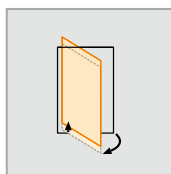
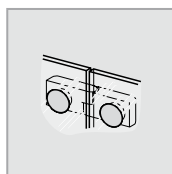
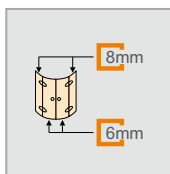
### Цвета - Стекла

Цвет профиля	Код цвета	Доплата	Варианты стекла\декоры		без Anti-Plaque		с Anti-Plaque	
			Код стекла	Доплата	Код стекла	Доплата		
Глянцевый хром	092	<b>0,-</b>	Прозрачное	321	<b>0,-</b>	322	<b>436,-</b>	
			Серый	301		368		
			Бронза	341		378		
			Sand Plus	315	<b>332,-</b>	316	<b>768,-</b>	
			Privatima	373		375		
			Bubbles	376		377		
			Зеркальное стекло	380	<b>400,-</b>	381	<b>836,-</b>	
			Прозрачное Timeless	331	<b>654,-</b>			

# HÜPPE Solva pure без рамы 1/4-круга



- Обязательное и неукоснительное выполнение замеров




## Двустворчатая распашная дверь с неподвижными сегментами




### Базовая цена нестандартного изготовления по заказу

Высота	Ширина В1	Ширина В2	Радиус	Артикул №	Основная цена
2000	900-1200	900-1200	500	SR1880	<b>3.592,-</b>
	900-1200	900-1200	550	SR1881	

### Скосы и вырезы

Скосы и вырезы	Доплата
	Доплата за изготовление по размерам за каждый скос/вырез <b>145,-</b>

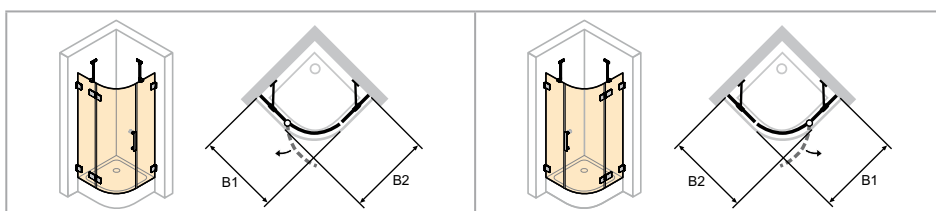
### Размеры: мин. – макс.

		
2000	900-1200	900-1200

### Цвета - Стекла

Цвет профиля	Код цвета	Доплата	Варианты стекла\декоры		без Anti-Plaque		с Anti-Plaque	
			Код стекла	Доплата	Код стекла	Доплата		
Глянцевый хром	092	<b>0,-</b>	Прозрачное	321	<b>0,-</b>	322	<b>436,-</b>	
			Sand Plus	315		316		
			Privatima	373	<b>332,-</b>	375	<b>768,-</b>	
			Bubbles	376		377		

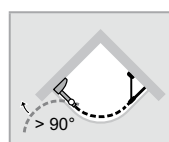
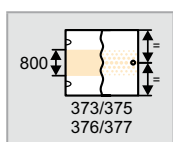
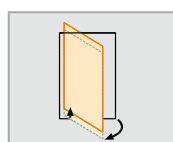
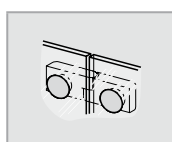
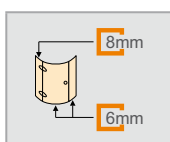
# HÜPPE Solva pure без рамы 1/4-круга



Крепление слева

Крепление справа

- Обязательное и неукоснительное выполнение замеров
- Узоры «пескоструйная обработка» 376/377 Bubbles, 373/375 Privatima и 315/316 Sand Plus возможны шириной до 1500мм на каждый сегмент.
- Монтаж неподвижного сегмента со стороны двери с отклонением 5мм наружу (сверху).




## Распашная дверь с неподвижными сегментами

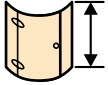


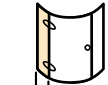
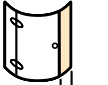
### Базовая цена нестандартного изготовления по заказу

Высота	Ширина В1	Ширина В2	Радиус	Левостор. крепление Артикул №	Правостор. крепление Артикул №	Основная цена
2000	900-1200	900-1200	500	SR1980	SR2080	3.316,-
	900-1200	1201-2300	500	SR1981	SR2081	
	900-1200	900-1200	550	SR1982	SR2082	
	900-1200	1201-2300	550	SR1983	SR2083	3.915,-

### Скосы и вырезы

Скосы и вырезы	Доплата
	Доплата за изготовление по размерам за каждый скос/вырез <b>145,-</b>

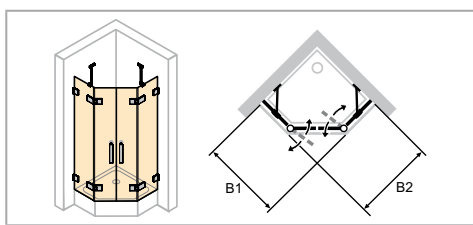
### Размеры: мин. – макс.

				
2000	900-1200	900-2300	200-600	200-1800

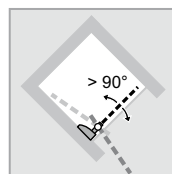
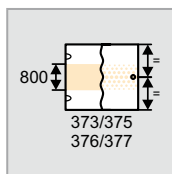
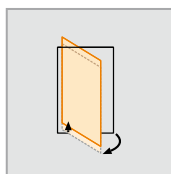
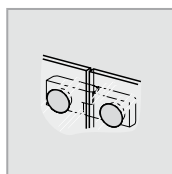
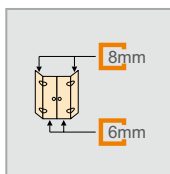
### Цвета - Стекла

Цвет профиля	Код цвета	Доплата	Варианты стекла\декоры		без Anti-Plaque		с Anti-Plaque	
			Код стекла	Доплата	Код стекла	Доплата		
Глянцевый хром	092	0,-	Прозрачное	321	0,-	322	436,-	
			Sand Plus	315		316		
			Privatima	373	332,-	375	768,-	
			Bubbles	376		377		

# HÜPPE Solva pure без рамы 5-угольная



- Обязательное и неукоснительное выполнение замеров
- Узоры «пескоструйная обработка» 376/377 Bubbles, 373/375 Privatima и 315/316 Sand Plus возможны шириной до 1500мм на каждый сегмент.




## Двустворчатая распашная дверь с неподвижными сегментами

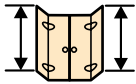


### Базовая цена нестандартного изготовления по заказу

Высота	Ширина В1	Ширина В2	Артикул №	Основная цена
1200-2000	700-1200	700-1200	SR4080	<b>3.592,-</b>
	700-1200	1201-1870	SR4082	<b>4.191,-</b>
	1201-1870	1201-1870		
2001-2200	700-1200	700-1200	SR4081	<b>4.091,-</b>
	700-1200	1201-1870	SR4083	<b>4.690,-</b>
	1201-1870	700-1200		
	1201-1870	1201-1870		

### Скосы и вырезы

Скосы и вырезы	Доплата
	Доплата за изготовление по размерам за каждый скос/вырез <b>145,-</b>

### Размеры: мин. – макс.

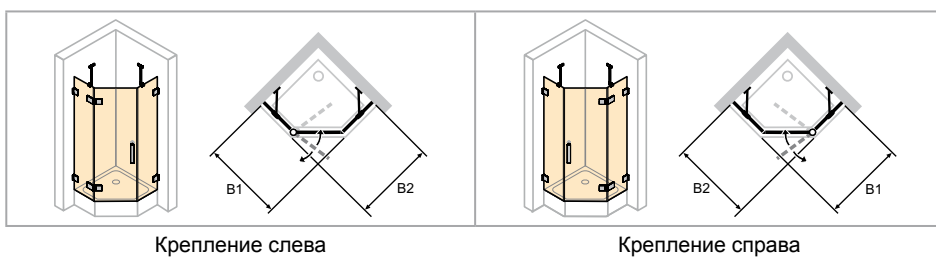
		
1200-2200	700-1870	700-1870

### Цвета - Стекла

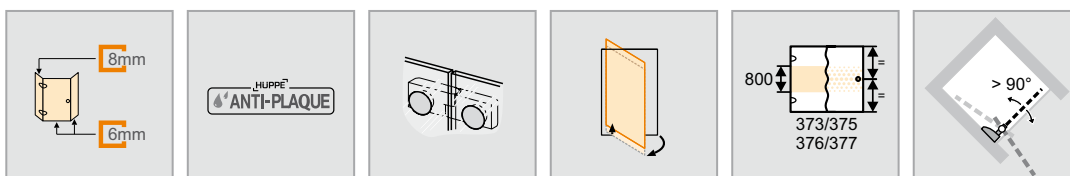
Цвет профиля	Код цвета	Доплата	Варианты стекла\декоры		без Anti-Plaque		с Anti-Plaque	
			Код стекла	Доплата	Код стекла	Доплата		
Глянцевый хром	092	0,-	Прозрачное	321	0,-	322	436,-	
			Sand Plus	315	332,-	316	768,-	
			Privatima	373		375		
			Bubbles	376		377		



# HÜPPE Solva pure без рамы 5-угольная



- Обязательное и неукоснительное выполнение замеров
- Узоры «пескоструйная обработка» 376/377 Bubbles, 373/375 Privatima и 315/316 Sand Plus возможны шириной до 1500мм на каждый сегмент.




## Распашная дверь с неподвижными сегментами

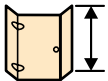


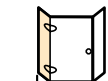
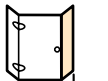
### Базовая цена нестандартного изготовления по заказу

Высота	Ширина В1	Ширина В2	Левостор. крепление Артикул №	Правостор. крепление Артикул №	Основная цена
1200-2000	700-1200	700-1200	SR3880	SR3980	<b>3.316,-</b>
	700-1200	1201-2430	SR3882	SR3982	<b>3.915,-</b>
	1201-1230	700-1200			
2001-2200	1201-1230	1201-2430	SR3881	SR3981	<b>3.815,-</b>
	700-1200	700-1200	SR3883	SR3983	<b>4.414,-</b>
	700-1200	1201-2430			
	1201-1230	700-1200			

### Скосы и вырезы

Скосы и вырезы	Доплата
	Доплата за изготовление по размерам за каждый скос/вырез <b>145,-</b>

### Размеры: мин. – макс.

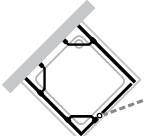
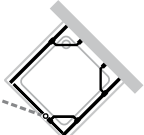
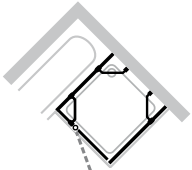
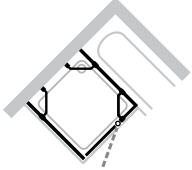
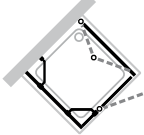
				
1200-2200	700-1230	700-2430	200-600	200-1800

### Цвета - Стекла

Цвет профиля	Код цвета	Доплата	Варианты стекла\декоры		без Anti-Plaque		с Anti-Plaque	
			Код стекла	Доплата	Код стекла	Доплата		
Глянцевый хром	092	0,-	Прозрачное	321	0,-	322	436,-	
			Sand Plus	315		316		
			Privatima	373	332,-	375	768,-	
			Bubbles	376		377		

# НҮРРЕ Solva pure без рамы 4-угольная

## Распашная дверь - П-образная кабина 4-угольная

Высота	Ширина	Состоит из следующего:	для типа	Артикул №	Цена
1200-2000 1200-2000	700-1200 200-1200	1 распашная дверь с неподвижным сегментом, слева 2 боковые стенки 1 дополнительный набор для П-образной кабины		SR8080	<b>4.140,-</b>
1200-2000 1200-2000	700-1200 200-1200	1 распашная дверь с неподвижным сегментом, справа 2 боковые стенки 1 дополнительный набор для П-образной кабины		SR8081	<b>4.140,-</b>
1200-2000 1200-2000 1200-2000	700-1200 200-1200 200-1200	1 распашная дверь с неподвижным сегментом, слева 1 боковая стенка, справа 1 боковая стенка, короткая, слева 1 дополнительный набор для П-образной кабины		SR8082	<b>4.140,-</b>
1200-2000 1200-2000 1200-2000	700-1200 200-1200 200-1200	1 распашная дверь с неподвижным сегментом, справа 1 боковая стенка, слева 1 боковая стенка, короткая, справа 1 дополнительный набор для П-образной кабины		SR8083	<b>4.140,-</b>
1200-2000 1200-2000 1200-2000	700-1200 200-1200 500-1250	1 распашная дверь с неподвижным сегментом, слева 1 боковая стенка, слева 1 распашная складывающаяся дверь, справа 1 дополнительный набор для П-образной кабины		SR8280	<b>4.436,-</b>

Важно определиться с размерами: либо задается установочный размер поддона, либо монтажный размер по центру стекла (например, при установке ограждения на пол).

При заказе ограждения необходимо указывать:

установочный размер поддона: 000

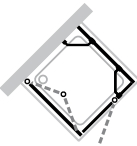
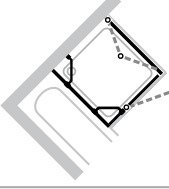
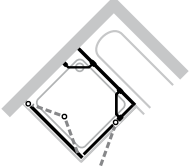
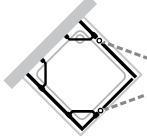
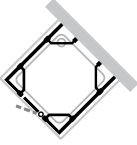

монтажный размер по оси стекла: 001

### Цвета - Стекла

Цвет профиля	Код цвета	До-плата
Глянцевый хром	092	<b>0,-</b>

Варианты стекла\декоры	без Anti-Plaque		с Anti-Plaque	
	Код стекла	До-плата	Код стекла	До-плата
Прозрачное	321	<b>0,-</b>	322	<b>436,-</b>
Серый	301		368	
Бронза	341		378	
Sand Plus	315	<b>332,-</b>	316	<b>768,-</b>
Privatima	373		375	
Bubbles	376		377	
Зеркальное стекло	380	<b>400,-</b>	381	<b>836,-</b>
Прозрачное Timeless	331	<b>981,-</b>		

## Распашная дверь - П-образная кабина 4-угольная

Высота	Ширина	Состоит из следующего:	для типа	Артикул №	Цена
1200-2000	700-1200	1 распашная дверь с неподвижным сегментом, справа		SR8281	4.436,-
1200-2000	200-1200	1 боковая стенка, справа			
1200-2000	500-1250	1 распашная складывающаяся дверь, слева 1 дополнительный набор для П-образной кабины			
1200-2000	700-1200	1 распашная дверь с неподвижным сегментом, слева		SR8282	4.436,-
1200-2000	200-1200	1 боковая стенка, короткая, слева			
1200-2000	500-1250	1 распашная складывающаяся дверь, справа 1 дополнительный набор для П-образной кабины			
1200-2000	700-1200	1 распашная дверь с неподвижным сегментом, справа		SR8283	4.436,-
1200-2000	200-1200	1 боковая стенка, короткая, справа			
1200-2000	500-1250	1 распашная складывающаяся дверь, слева 1 дополнительный набор для П-образной кабины			
1200-2200	700-1500	1 Распашная дверь с неподвижными сегментами для углового входа		SR8380	5.029,-
1200-2000	200-1200	1 боковая стенка 1 дополнительный набор для П-образной кабины			
1200-2000	900-3300	1 Распашная дверь с неподвижным сегментом и дополнительным элементом, справа		SR8580	4.802,-
1200-2000	200-1200	1 боковая стенка, слева			
1200-2000	200-1200	1 боковая стенка, справа 1 дополнительный набор для П-образной кабины			
1200-2000	900-3300	1 Распашная дверь с неподвижным сегментом и дополнительным элементом, слева		SR8581	4.802,-
1200-2000	200-1200	1 боковая стенка, слева			
1200-2000	200-1200	1 боковая стенка, справа 1 дополнительный набор для П-образной кабины			

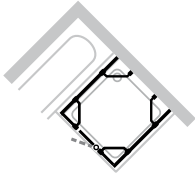
Важно определиться с размерами: либо задается установочный размер поддона, либо монтажный размер по центру стекла (например, при установке ограждения на пол).  
 При заказе ограждения необходимо указывать:  
 установочный размер поддона: 000  
 монтажный размер по оси стекла: 001

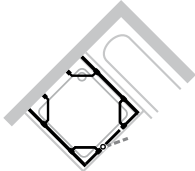
### Цвета - Стекла

Цвет профиля	Код цвета	До-плата	Варианты стекла\декоры		без Anti-Plaque		с Anti-Plaque	
			Код стекла	До-плата	Код стекла	До-плата		
Глянцевый хром	092	0,-	Прозрачное	321	0,-	322	436,-	
			Серый	301		368		
			Бронза	341		378		
			Sand Plus	315	332,-	316	768,-	
			Privatima	373		375		
			Bubbles	376		377		
			Зеркальное стекло	380	400,-	381	836,-	
			Прозрачное Timeless	331	981,-			

# HÜPPE Solva pure без рамы 4-угольная

## Распашная дверь - П-образная кабина 4-угольная

Высота	Ширина	Состоит из следующего:	для типа	Артикул №	Цена
1200-2000	900-3300	1 Распашная дверь с неподвижным сегментом и дополнительным элементом, справа		SR8582	4.802,-
1200-2000	200-1200	1 боковая стенка, короткая, слева			
1200-2000	200-1200	1 боковая стенка, справа 1 дополнительный набор для П-образной кабины			

1200-2000	900-3300	1 Распашная дверь с неподвижным сегментом и дополнительным элементом, слева		SR8583	4.802,-
1200-2000	200-1200	1 боковая стенка, слева			
1200-2000	200-1200	1 боковая стенка, короткая, справа 1 дополнительный набор для П-образной кабины			

Важно определиться с размерами: либо задается установочный размер поддона, либо монтажный размер по центру стекла (например, при установке ограждения на пол).

При заказе ограждения необходимо указывать:

установочный размер поддона: 000

монтажный размер по оси стекла: 001

### Цвета - Стекла

Цвет профиля	Код цвета	До-плата
Глянцевый хром	092	0,-

Варианты стекла\декоры	без Anti-Plaque		с Anti-Plaque	
	Код стекла	До-плата	Код стекла	До-плата
Прозрачное	321	0,-	322	436,-
Серый	301	332,-	368	768,-
Бронза	341		378	
Sand Plus	315		316	
Privatima	373		375	
Bubbles	376		377	
Зеркальное стекло	380	400,-	381	836,-
Прозрачное Timeless	331	981,-		

## Двустворчатая дверь, открывающаяся вовнутрь и наружу, - П-образная кабина 4-угольная

Высота	Ширина	Состоит из следующего:	для типа	Артикул №	Цена
1200-2000 1200-2000	600-1200 200-1200	1 дверь, открывающаяся вовнутрь и наружу 2 боковые стенки 1 дополнительный набор для П-образной кабины		SR8480	4.456,-
1200-2000 1200-2000 1200-2000	600-1200 200-1200 200-1200	1 дверь, открывающаяся вовнутрь и наружу 1 боковая стенка, справа 1 боковая стенка, короткая, слева 1 дополнительный набор для П-образной кабины		SR8481	4.456,-
1200-2000 1200-2000 1200-2000	600-1200 200-1200 200-1200	1 дверь, открывающаяся вовнутрь и наружу 1 боковая стенка, слева 1 боковая стенка, короткая, справа 1 дополнительный набор для П-образной кабины		SR8482	4.456,-

Важно определиться с размерами: либо задается установочный размер поддона, либо монтажный размер по центру стекла (например, при установке ограждения на пол).

При заказе ограждения необходимо указывать:

установочный размер поддона: 000

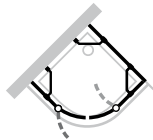
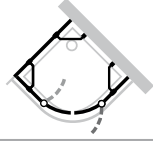
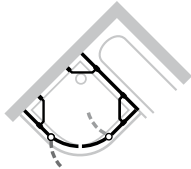
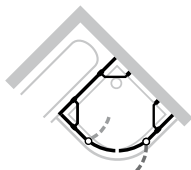
монтажный размер по оси стекла: 001

### Цвета - Стекла

Цвет профиля	Код цвета	До-плата	Варианты стекла\декоры		без Anti-Plaque		с Anti-Plaque	
			Код стекла	До-плата	Код стекла	До-плата		
Глянцевый хром	092	0,-	Прозрачное	321	0,-	322	436,-	
			Серый	301		368		
			Бронза	341		378		
			Sand Plus	315	332,-	316	768,-	
			Privatima	373		375		
			Bubbles	376		377		
			Зеркальное стекло	380	400,-	381	836,-	
			Прозрачное Timeless	331	981,-			

# HÜPPE Solva pure без рамы 1/4-круга

## Распашная дверь - П-образная кабина 1/4 круга

Высота	Ширина	Состоит из следующего:	для типа	Артикул №	Цена
2000 1200-2000	900-1200 200-1200	1 двухсекционная распашная дверь с неподвижными сегментами, 1/4 круга, слева 1 боковая стенка, справа 1 дополнительный набор для П-образной кабины		SR8680	<b>5.029,-</b>
2000 1200-2000	900-1200 200-1200	1 двухсекционная распашная дверь с неподвижными сегментами, 1/4 круга, справа 1 боковая стенка, слева 1 дополнительный набор для П-образной кабины		SR8681	<b>5.029,-</b>
2000 1200-2000	900-1200 200-1200	1 двухсекционная распашная дверь с неподвижными сегментами, 1/4 круга, слева 1 боковая стенка, короткая, справа 1 дополнительный набор для П-образной кабины		SR8682	<b>5.029,-</b>
2000 1200-2000	900-1200 200-1200	1 двухсекционная распашная дверь с неподвижными сегментами, 1/4 круга, справа 1 боковая стенка, короткая, слева 1 дополнительный набор для П-образной кабины		SR8683	<b>5.029,-</b>
Важно определиться с размерами: либо задается установочный размер поддона, либо монтажный размер по центру стекла (например, при установке ограждения на пол).					
При заказе ограждения необходимо указывать:					
установочный размер поддона: 000					
монтажный размер по оси стекла: 001					

### Цвета - Стекла

Цвет профиля	Код цвета	До-плата	Варианты стекла\декоры		без Anti-Plaque		с Anti-Plaque	
			Код стекла	До-плата	Код стекла	До-плата		
Глянцевый хром	092	0,-	Прозрачное	321	0,-	322	436,-	
			Sand Plus	315		316		
			Privatima	373	332,-	375	768,-	
			Bubbles	376		377		

## Распашная дверь - П-образная кабина 5-угольная

Высота	Ширина	Состоит из следующего:	для типа	Артикул №	Цена
1200-2000	700-1200	1 двухсекционная распашная дверь с неподвижными сегментами, 5-угольная, слева		SR8780	5.029,-
1200-2000	200-1200	1 боковая стенка, справа 1 дополнительный набор для П-образной кабины			
1200-2000	700-1200	1 двухсекционная распашная дверь с неподвижными сегментами, 5-угольная, справа		SR8781	5.029,-
1200-2000	200-1200	1 боковая стенка, слева 1 дополнительный набор для П-образной кабины			
1200-2000	700-1200	1 двухсекционная распашная дверь с неподвижными сегментами, 5-угольная, слева		SR8782	5.029,-
1200-2000	200-1200	1 боковая стенка, короткая, справа 1 дополнительный набор для П-образной кабины			
1200-2000	700-1200	1 двухсекционная распашная дверь с неподвижными сегментами, 5-угольная, справа		SR8783	5.029,-
1200-2000	200-1200	1 боковая стенка, короткая, слева 1 дополнительный набор для П-образной кабины			

Важно определиться с размерами: либо задается установочный размер поддона, либо монтажный размер по центру стекла (например, при установке ограждения на пол).

При заказе ограждения необходимо указывать:

установочный размер поддона: 000

монтажный размер по оси стекла: 001

### Цвета - Стекла

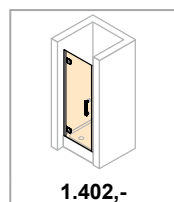
Цвет профиля	Код цвета	До-плата	Варианты стекла\декоры		без Anti-Plaque		с Anti-Plaque	
			Код стекла	До-плата	Код стекла	До-плата		
Глянцевый хром	092	0,-	Прозрачное	321	0,-	322	436,-	
			Sand Plus	315		316		
			Privatima	373	332,-	375	768,-	
			Bubbles	376		377		



# Обзор моделей HÜPPE Solva pure частичное обрамление - Основная цена

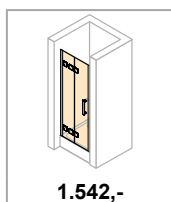
## 4-угольная

Распашная дверь для ниши



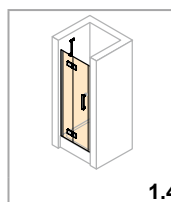
К.4-К.5

Распашная складывающаяся дверь для ниши



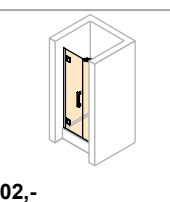
К.6-К.7

Распашная дверь с неподвижным сегментом для ниши



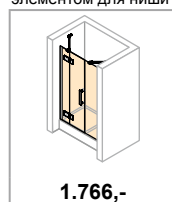
К.8-К.9

Распашная дверь с дополнительным элементом для ниши



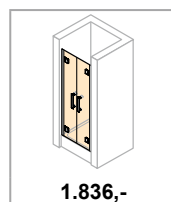
К.10-К.11

Распашная дверь с неподвижным сегментом и дополнительным элементом для ниши



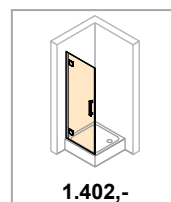
К.12-К.13

Двустворчатая дверь, открывающаяся вовнутрь и наружу для ниши



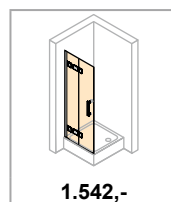
К.14-К.15

Распашная дверь для боковой стенки



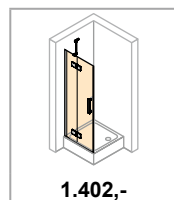
К.16-К.17

Распашная складывающаяся дверь для боковой стенки



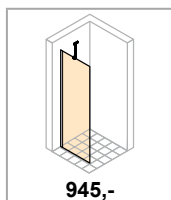
К.18-К.19

Распашная дверь с неподвижным сегментом для боковой стенки



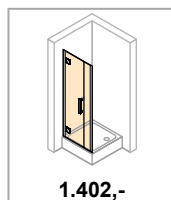
К.20-К.23

Боковая стенка для распашной двери/Распашная складывающаяся/Распашная дверь с неподвижным сегментом



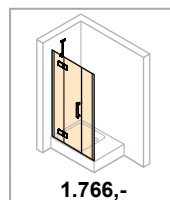
К.24-К.25

Распашная дверь с дополнительным элементом для боковой стенки



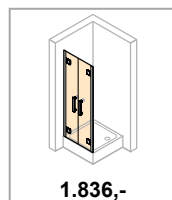
К.26-К.27

Распашная дверь с неподвижным сегментом и дополнительным элементом для боковой стенки



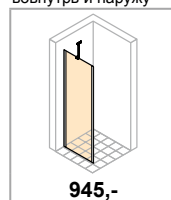
К.28-К.31

Двустворчатая дверь, открывающаяся вовнутрь и наружу, для боковой стенки



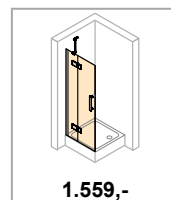
К.32-К.33

Боковая стенка для распашной двери с дополнительным элементом/ Распашная дверь с неподвижным сегментом и дополнительным элементом/ Двустворчатая дверь, открывающаяся вовнутрь и наружу



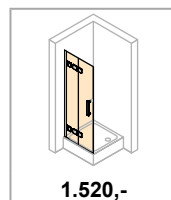
К.34-К.37

Распашная дверь с неподвижным сегментом для углового входа



К.38-К.39

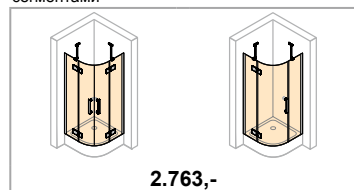
Распашная складывающаяся дверь для углового входа



К.40-К.41

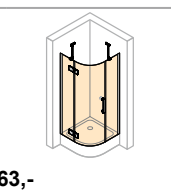
## 1/4 круга

Двустворчатая распашная дверь с неподвижными сегментами



К.42-К.43

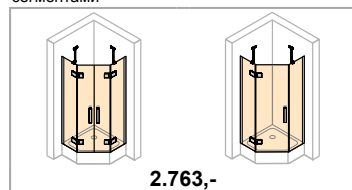
Распашная дверь с неподвижными сегментами



К.44-К.45

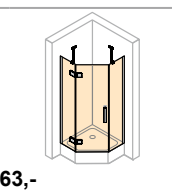
## 5-угольная

Двустворчатая распашная дверь с неподвижными сегментами



К.46-К.47

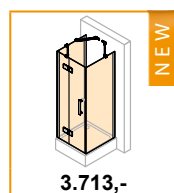
Распашная дверь с неподвижными сегментами



К.48-К.49

## П-образная кабина

Распашная дверь - П-образная кабина 4-угольная



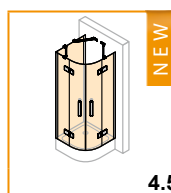
К.50-К.52

Двустворчатая дверь, открывающаяся вовнутрь и наружу, - П-образная кабина 4-угольная



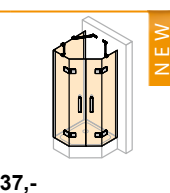
К.53

Распашная дверь - П-образная кабина 1/4 круга



К.54

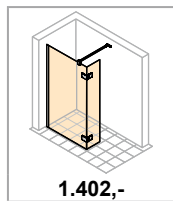
Распашная дверь - П-образная кабина 5-угольная



К.55

## Walk-In

Walk-In — боковая стенка с подвижным сегментом



1.402,-

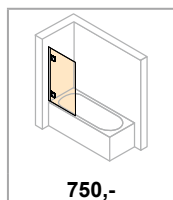
S.26-S.27

## Шторки для ванной

Однопанельная

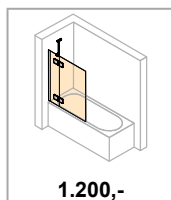
Односекционная с неподвижным сегментом

Распашная складывающаяся дверь



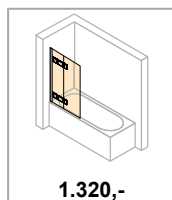
750,-

C.26-C.27



1.200,-

C.28-C.29



1.320,-

C.30-C.31

# HÜPPE Solva pure с частичным обрамлением



# Подробно об изделии



Серия HÜPPE Solva pure оснащена комплектом ручек из высококачественного металла: снаружи установлена элегантная ручка-релинг, внутри — ручка-кнопка для удобства протирания



Шарнир открывается как вовнутрь, так и наружу. Экономия места плюс надежное проветривание душевой кабины



Прямой упор шарниров, частичное обрамление: анодированный стеновой профиль из высококачественного материала скрывает элегантное шарнирное соединение



**НОВАЯ ТЕХНОЛОГИЯ:** Подъемно-опускающий механизм теперь аккуратно скрыт за крышкой, с его помощью дверь при открытии слегка приподнимается. Благодаря этому не истираются уплотнительные планки и двери автоматически закрываются

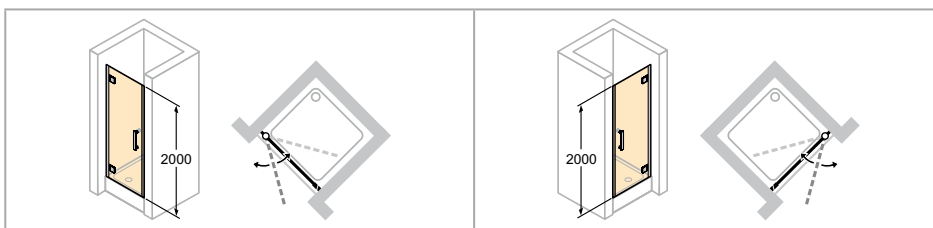


**НОВАЯ ТЕХНОЛОГИЯ:** Максимальную водонепроницаемость несмотря на сильную нагрузку на шарниры теперь обеспечивает новая конструкция SoftSeal компании HÜPPE



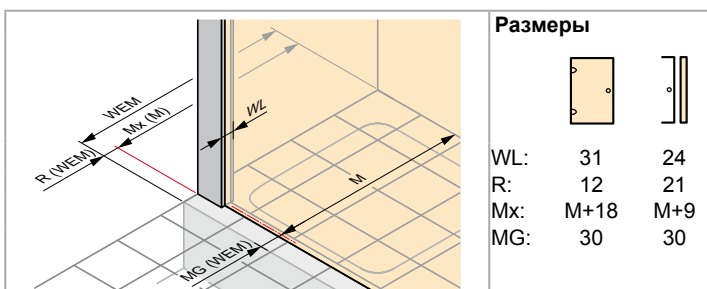
Все модели серии HÜPPE Solva pure устанавливаются с порожком для оптимальной водонепроницаемости или без порожка для беспрепятственного входа

# НҮРРЕ Solva pure с частичным обрамлением, 4-угольная





Крепление слева

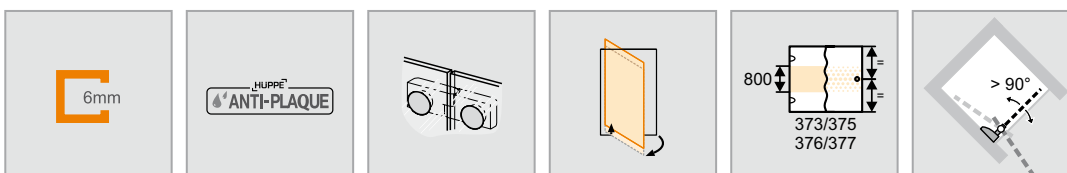
Крепление справа



## Размеры

		
WL:	31	24
R:	12	21
Mx:	M+18	M+9
MG:	30	30

WEM = Установочный размер поддона (000)  
 M = монтажный размер ограждения по середине стекла (001)  
 Необходимо обязательно указывать при заказе.



## Распашная дверь для ниши


Высота	Модель	WEM	M (центр стекла)	Ширина входа	Левостор. крепление Артикул №	Правостор. крепление Артикул №	Основная цена
2000	800	775-805	775-805	659	ST2301	ST2401	<b>1.402,-</b>
	900	875-905	875-905	759	ST2302	ST2402	
	1000	975-1005	975-1005	859	ST2303	ST2403	

### Базовая цена нестандартного изготовления по заказу


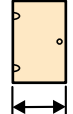
Высота	Ширина дверного фронта	Левостор. крепление Артикул №	Правостор. крепление Артикул №	Основная цена
1200-2000	500-1000	ST2380	ST2480	<b>1.823,-</b>
2001-2200	500-900	ST2381	ST2481	<b>2.322,-</b>

Диапазон регулирования = заявленный размер -15мм/ +15мм

### Скосы и вырезы

Скосы и вырезы	Доплата
	Доплата за изготовление по размерам за каждый скос/вырез <b>145,-</b>

### Размеры: мин. – макс.

	
1200-2200	500-1000

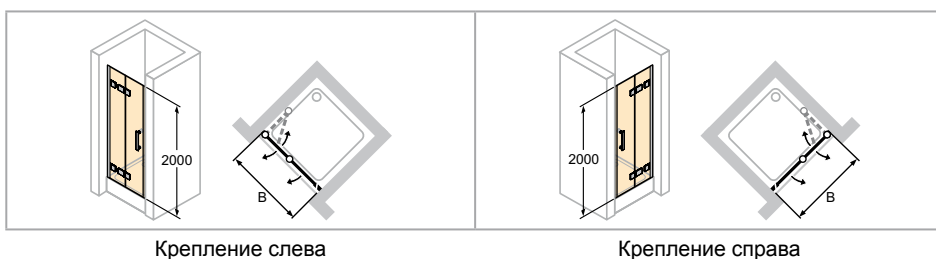
### Дополнительно

Высота	Профиль	Артикул №	Цена
2000	Расширительный профиль, 15мм, со стороны петель	ST7001	<b>45,-</b>
	Расширительный профиль, 15мм, для неподвижного сегмента, профиля ниши со стороны закрывания или дополнительного элемента	ST7003	

### Цвета - Стекла

Цвет профиля	Код цвета	Доплата	Варианты стекла\декоры		без Anti-Plaque		с Anti-Plaque	
			Код стекла	Доплата	Код стекла	Доплата		
Глянцевый хром	092	<b>0,-</b>	Прозрачное	321	<b>0,-</b>	322	<b>218,-</b>	
			Серый	301		368		
			Бронза	341		378		
			Sand Plus	315	<b>166,-</b>	316	<b>384,-</b>	
			Privatima	373		375		
			Bubbles	376		377		
			Зеркальное стекло	380	<b>400,-</b>	381	<b>618,-</b>	
			Прозрачное Timeless	331	<b>327,-</b>			

# HÜPPE Solva pure с частичным обрамлением, 4-угольная

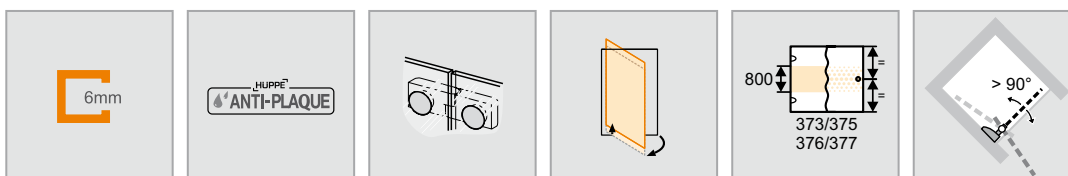


- Зеркальное стекло (380/381): При заказе необходимо указывать, какой сегмент необходим для зеркального стекла. При отсутствии каких-либо сведений все ограждение будет исполнено с зеркальной поверхностью.
- Техническая информация приведена в разделе «Цвет профиля и варианты стекла/декоры».

**Размеры**

WL:	31	24
R:	12	21
Mx:	M+18	M+9
MG:	30	30

WEM = Установочный размер поддона (000)  
M = монтажный размер ограждения по середине стекла (001)  
Необходимо обязательно указывать при заказе.



## Распашная складывающаяся дверь для ниши


Высота	Модель	WEM B	M (по центру стекла) B	Ширина входа	Левостор. крепление Артикул №	Правостор. крепление Артикул №	Основная цена
2000	700	675-705	675-705	549	ST4301	ST4401	1.542,-
	750	725-755	725-755	599	ST4302	ST4402	
	800	775-805	775-805	649	ST4303	ST4403	
	900	875-905	875-905	749	ST4304	ST4404	
	1000	975-1005	975-1005	849	ST4305	ST4405	1.619,-
	1200	1175-1205	1175-1205	1049	ST4306	ST4406	1.650,-

### Базовая цена нестандартного изготовления по заказу



Высота	Ширина дверного фронта	Левостор. крепление Артикул №	Правостор. крепление Артикул №	Основная цена
1200-2000	500-1250	ST4380	ST4480	2.005,-

Диапазон регулирования = заявленный размер -15мм/ +15мм

### Скосы и вырезы

Скосы и вырезы	Доплата
	Доплата за изготовление по размерам за каждый скос/вырез <b>145,-</b>

### Размеры: мин. – макс.

	
1200-2000	500-1250

### Дополнительно

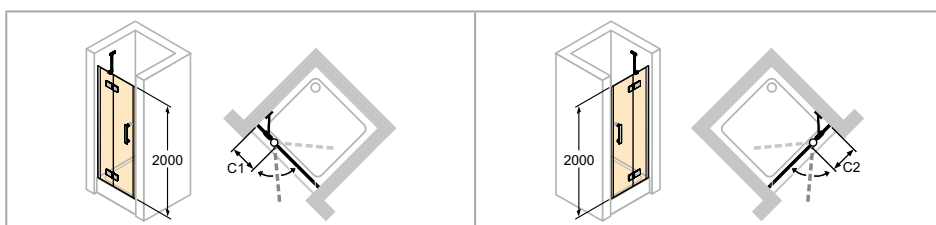
Высота	Профиль	Артикул №	Цена
2000	Расширительный профиль, 15мм, со стороны петель	ST7001	45,-
	Расширительный профиль, 15мм, для неподвижного сегмента, профиля ниши со стороны закрывания или дополнительного элемента	ST7003	

### Цвета - Стекла

Цвет профиля	Код цвета	Доплата	Варианты стекла\декоры		без Anti-Plaque		с Anti-Plaque	
			Код стекла	Доплата	Код стекла	Доплата		
Глянцевый хром	092	0,-	Прозрачное	321	0,-	322	218,-	
			Серый	301		368	384,-	
			Бронза	341		378		
			Sand Plus	315	166,-	316		
			Privatima	373		375		
			Bubbles	376		377		
			Зеркальное стекло	380	400,-	381	618,-	
			Прозрачное Timeless	331	327,-			



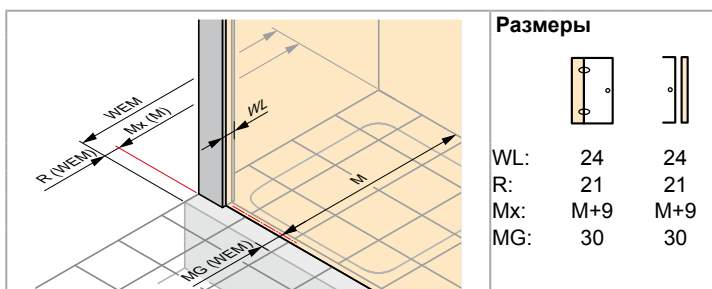
# HÜPPE Solva pure с частичным обрамлением, 4-угольная



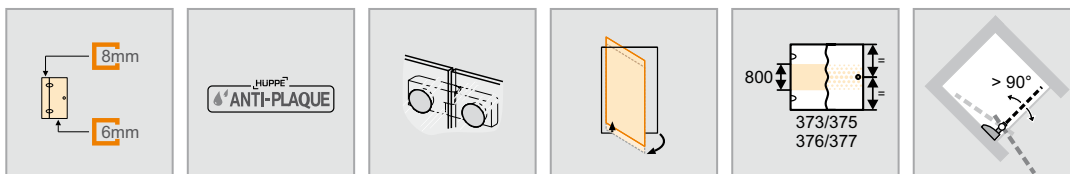
Крепление слева

Крепление справа

- Зеркальное стекло (380/381): При заказе необходимо указывать, какой сегмент необходим для зеркального стекла. При отсутствии каких-либо сведений все ограждение будет исполнено с зеркальной поверхностью.
- Техническая информация приведена в разделе «Цвет профиля и варианты стекла/декоры».



WEM = Установочный размер поддона (000)  
 M = монтажный размер ограждения по середине стекла (001)  
 Необходимо обязательно указывать при заказе.



## Распашная дверь с неподвижным сегментом для ниши


Высота	Модель	WEM	M (центр стекла)	C1/C2	Ширина входа	Левостор. крепление Артикул №	Правостор. крепление Артикул №	Основная цена
2000	800	775-805	775-805	266-281	450	ST0401	ST0501	1.402,-
	900	875-905	875-905	266-281	550	ST0402	ST0502	
	1000	975-1005	975-1005	266-281	650	ST0403	ST0503	1.472,-
	1100	1075-1105	1075-1105	266-281	750	ST0407	ST0507	
	1200	1175-1205	1175-1205	366-381	750	ST0404	ST0504	1.500,-
	1300	1275-1305	1275-1305	366-381	850	ST0405	ST0505	
	1400	1375-1405	1375-1405	466-481	850	ST0406	ST0506	1.570,-

### Базовая цена нестандартного изготовления по заказу





Высота	Ширина дверного фронта	Левостор. крепление Артикул №	Правостор. крепление Артикул №	Основная цена
1200-2000	700-1200	ST0480	ST0580	1.823,-
	1201-1500	ST0482	ST0582	2.422,-
2001-2200	700-1200	ST0481	ST0581	2.322,-
	1201-1500	ST0483	ST0583	2.921,-

Диапазон регулирования = заявленный размер -15мм/ +15мм


### Скосы и вырезы

Скосы и вырезы	Доплата
	Доплата за изготовление по размерам за каждый скос/вырез <b>145,-</b>


### Размеры: мин. – макс.

			
1200-2200	700-1500	200-600	макс. 900

### Дополнительно

Высота	Профиль	Артикул №	Цена
2000	Расширительный профиль, 15мм, для неподвижного сегмента, профиля ниши со стороны закрывания или дополнительного элемента	 ST7003	45,-

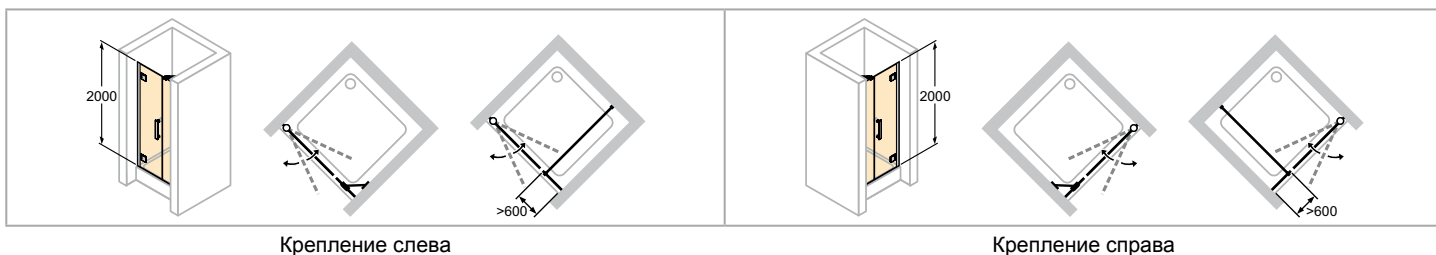
### Варианты

Варианты	Доплата
Т-образный кронштейн, в комплекте (кирпичная стена/стекло/кирпичная стена) до 2000мм x 150мм	 925 <b>190,-</b>

### Цвета - Стекла

Цвет профиля	Код цвета	Доплата	Варианты стекла/декоры		без Anti-Plaque		с Anti-Plaque	
			Код стекла	Доплата	Код стекла	Доплата		
Глянцевый хром	092	0,-	Прозрачное	321	0,-	322	218,-	
			Серый	301		368		
			Бронза	341		378		
			Sand Plus	315	166,-	316	384,-	
			Privatima	373		375		
			Bubbles	376		377		
			Зеркальное стекло	380	400,-	381	618,-	
			Прозрачное Timeless	331	327,-			

# HÜPPE Solva pure с частичным обрамлением, 4-угольная

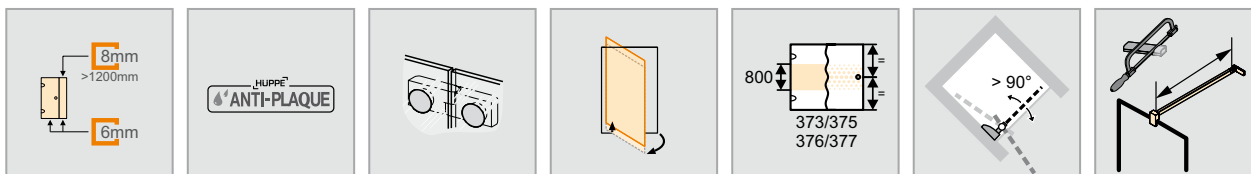


- Узоры «пескоструйная обработка» 376/377 Bubbles, 373/375 Privatima и 315/316 Sand Plus возможны шириной до 1500мм на каждый сегмент.
- Зеркальное стекло (380/381): При заказе необходимо указывать, какой сегмент необходим для зеркального стекла. При отсутствии каких-либо сведений все ограждение будет исполнено с зеркальной поверхностью.
- Техническая информация приведена в разделе «Цвет профиля и варианты стекла/декоры».

**Размеры**

WL:	31	24
R:	12	21
Mx:	M+18	M+9
MG:	30	30

WEM = Установочный размер поддона (000)  
M = монтажный размер ограждения по середине стекла (001)  
Необходимо обязательно указывать при заказе.



## Распашная дверь с дополнительным элементом для ниши


Высота	Модель	WEM	M (центр стекла)	Ширина доп. элемента	Ширина входа	Левостор. крепление Артикул №	Правостор. крепление Артикул №	Основная цена
2000	800	775-805	775-805	261-276	450	ST2901	ST3001	1.402,-
	900	875-905	875-905	261-276	550	ST2902	ST3002	
	1000	975-1005	975-1005	261-276	650	ST2903	ST3003	1.472,-
	1200	1175-1205	1175-1205	361-376	750	ST2904	ST3004	1.500,-

### Базовая цена нестандартного изготовления по заказу





Высота	Ширина дверного фронта	Левостор. крепление Артикул №	Правостор. крепление Артикул №	Основная цена
1200-2000	700-1200	ST2980	ST3080	1.823,-
	1201-2800	ST2982	ST3082	2.422,-
2001-2200	700-1200	ST2981	ST3081	2.322,-
	1201-2700	ST2983	ST3083	2.921,-

Диапазон регулирования = заявленный размер -15мм/ +5мм


### Скосы и вырезы

Скосы и вырезы	Доплата
	Доплата за изготовление по размерам за каждый скос/вырез <b>145,-</b>

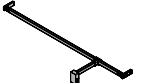
### Размеры: мин. – макс.

			
1200-2000	700-2800	макс. 1000	200-1800
2001-2200	700-2700	макс. 900	200-1800

### Дополнительно

Высота	Профиль	Артикул №	Цена
2000	Расширительный профиль, 15мм, со стороны петель	ST7001	45,-
	Расширительный профиль, 15мм, для неподвижного сегмента, профиля ниши со стороны закрывания или дополнительного элемента	 ST7003	

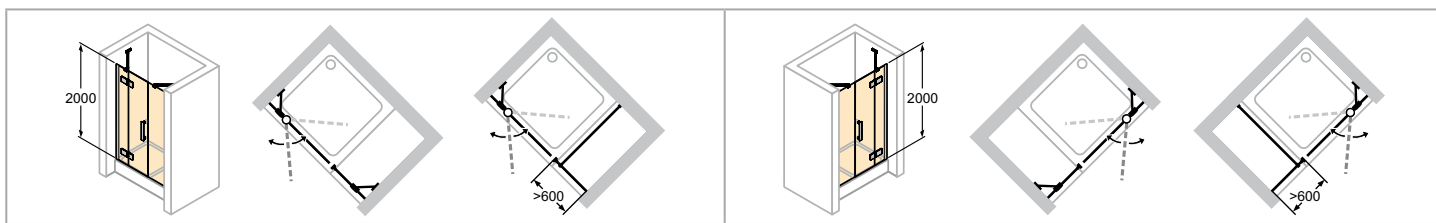
### Варианты

Варианты	Доплата
Т-образный кронштейн, в комплекте (кирпичная стена/стекло/кирпичная стена) до 2000мм x 150мм	 925 <b>190,-</b>

### Цвета - Стекла

Цвет профиля	Код цвета	Доплата	Варианты стекла/декоры		без Anti-Plaque		с Anti-Plaque	
			Код стекла	Доплата	Код стекла	Доплата		
Глянцевый хром	092	0,-	Прозрачное	321	0,-	322	218,-	
			Серый	301		368		
			Бронза	341		378		
			Sand Plus	315	166,-	316	384,-	
			Privatima	373		375		
			Bubbles	376		377		
			Зеркальное стекло	380	400,-	381	618,-	
			Прозрачное Timeless	331	327,-			

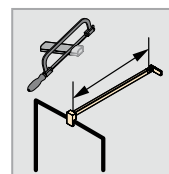
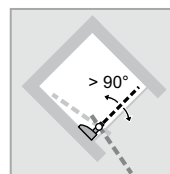
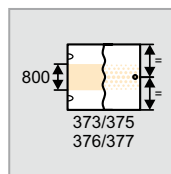
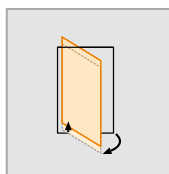
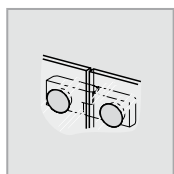
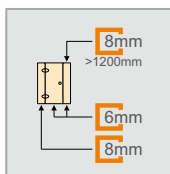
# HÜPPE Solva pure с частичным обрамлением, 4-угольная



Крепление слева

Крепление справа

- Узоры «пескоструйная обработка» 376/377 Bubbles, 373/375 Privatima и 315/316 Sand Plus возможны шириной до 1500мм на каждый сегмент.
- Зеркальное стекло (380/381): При заказе необходимо указывать, какой сегмент необходим для зеркального стекла. При отсутствии каких-либо сведений все ограждение будет исполнено с зеркальной поверхностью.
- Техническая информация приведена в разделе «Цвет профиля и варианты стекла/декоры».



## Распашная дверь с неподвижным сегментом и дополнительным элементом для ниши


Высота	Модель	WEM	M (центр стекла)	Ширина жесткого сегмента	Ширина доп. элемента	Ширина входа	Левостор. крепление Артикул №	Правостор. крепление Артикул №	Основная цена
2000	1100	1075-1105	1075-1105	268-283	241-256	550	ST1401	ST1501	1.766,-
	1200	1175-1205	1175-1205	268-283	241-256	650	ST1402	ST1502	
	1300	1275-1305	1275-1305	268-283	241-256	750	ST1403	ST1503	
	1400	1375-1405	1375-1405	368-383	241-256	750	ST1404	ST1504	
	1500	1475-1505	1475-1505	368-383	241-256	850	ST1405	ST1505	
	1600	1575-1605	1575-1605	368-383	341-356	850	ST1406	ST1506	
	1700	1675-1705	1675-1705	468-483	341-356	850	ST1407	ST1507	2.273,-
1800	1775-1805	1775-1805	468-483	441-456	850	ST1408	ST1508		

### Базовая цена нестандартного изготовления по заказу

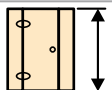
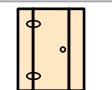
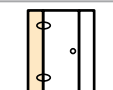
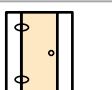
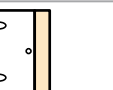
Высота	Ширина дверного фронта	Левостор. крепление Артикул №	Правостор. крепление Артикул №	Основная цена
1200-2000	1100-1500	ST1480	ST1580	2.296,-
	1501-3300	ST1482	ST1582	2.895,-
2001-2200	1100-1500	ST1481	ST1581	2.795,-
	1501-3300	ST1483	ST1583	3.394,-

Диапазон регулирования = заявленный размер -15мм/ +15мм


### Скосы и вырезы

Скосы и вырезы	Доплата
	Доплата за изготовление по размерам за каждый скос/вырез  <b>145,-</b>

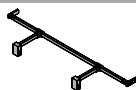
### Размеры: мин. – макс.

				
1200-2200	1100-3300	200-600	макс. 900	200-1800

### Дополнительно

Высота	Профиль	Артикул №	Цена
2000	Расширительный профиль, 15мм, для неподвижного сегмента, профиля ниши со стороны закрывания или дополнительного элемента	 ST7003	45,-

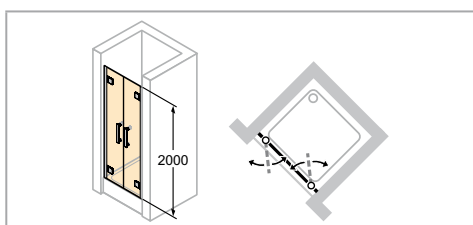
### Варианты

Варианты	Доплата
F-образный кронштейн, в комплекте (кирпичная стена/стекло/стекло/кирпичная стена) до 2000мм x 150мм x 150мм	 926  <b>339,-</b>

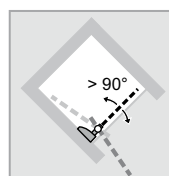
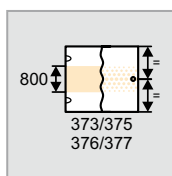
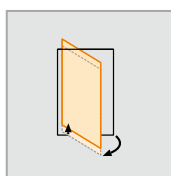
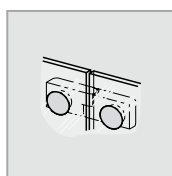

### Цвета - Стекла

Цвет профиля	Код цвета	Доплата	Варианты стекла/декоры		без Anti-Plaque		с Anti-Plaque	
			Код стекла	Доплата	Код стекла	Доплата		
Глянцевый хром	092	0,-	Прозрачное	321	0,-	322	436,-	
			Серый	301		368		
			Бронза	341		378		
			Sand Plus	315	332,-	316	768,-	
			Privatima	373		375		
			Bubbles	376		377		
			Зеркальное стекло	380	400,-	381	836,-	
			Прозрачное Timeless	331	654,-			

# HÜPPE Solva pure с частичным обрамлением, 4-угольная



- Зеркальное стекло (380/381): При заказе необходимо указывать, какой сегмент необходим для зеркального стекла. При отсутствии каких-либо сведений все ограждение будет исполнено с зеркальной поверхностью.
- Техническая информация приведена в разделе «Цвет профиля и варианты стекла/декоры».



## Двустворчатая дверь, открывающаяся вовнутрь и наружу для ниши



Высота	Модель	WEM	M (центр стекла)	Ширина входа	Артикул №	Основная цена
2000	800	775-805	775-805	646	ST3301	1.836,-
	900	875-905	875-905	746	ST3302	
	1000	975-1005	975-1005	846	ST3303	1.928,-
	1100	1075-1105	1075-1105	946	ST3304	
	1200	1175-1205	1175-1205	1046	ST3305	

### Базовая цена нестандартного изготовления по заказу

Высота	Ширина дверного фронта	Артикул №	Основная цена
1200-2000	600-1200	ST3380	2.387,-
	1201-1800	ST3382	2.986,-
2001-2200	600-1200	ST3381	2.886,-
	1201-1800	ST3383	3.485,-

Диапазон регулирования = заявленный размер -15мм/ +15мм

### Размеры: мин. – макс.

	
1200-2200	600-1800

### Дополнительно

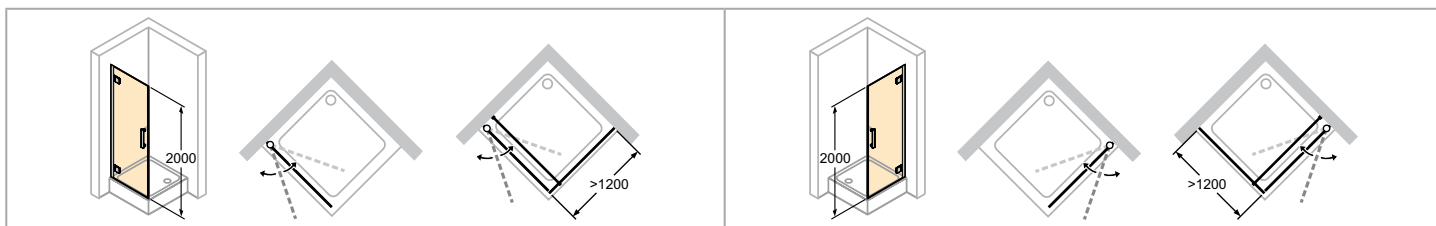
Высота	Артикул №	Цена
2000	Расширительный профиль, 15мм, со стороны петель	ST7001 45,-

### Цвета - Стекла

Цвет профиля	Код цвета	До-плата	Варианты стекла\декоры		без Anti-Plaque		с Anti-Plaque	
			Код стекла	До-плата	Код стекла	До-плата		
Глянцевый хром	092	0,-	Прозрачное	321	0,-	322	218,-	
			Серый	301		368		
			Бронза	341		378		
			Sand Plus	315	166,-	316	384,-	
			Privatima	373		375		
			Bubbles	376		377		
			Зеркальное стекло	380	400,-	381	618,-	
			Прозрачное Timeless	331	327,-			



# HÜPPE Solva pure с частичным обрамлением, 4-угольная



Крепление слева

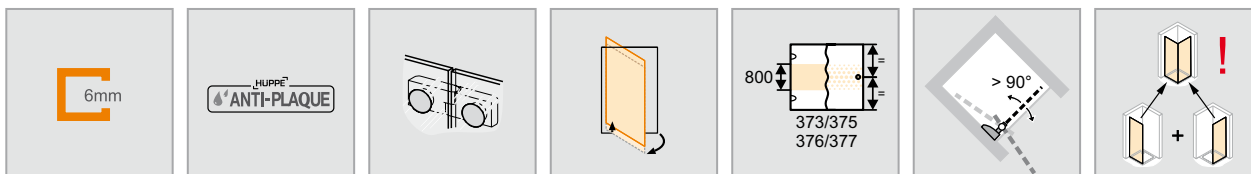
Крепление справа

- Зеркальное стекло (380/381): При заказе необходимо указывать, какой сегмент необходим для зеркального стекла. При отсутствии каких-либо сведений все ограждение будет исполнено с зеркальной поверхностью.
- Техническая информация приведена в разделе «Цвет профиля и варианты стекла/декоры».

**Размеры**

WL: 31  
R: 12  
Mx: M+18  
MG: 30

WEM = Установочный размер поддона (000)  
M = монтажный размер ограждения по середине стекла (001)  
Необходимо обязательно указывать при заказе.



## Распашная дверь для боковой стенки

Рекомендуется монтаж на душевых поддонах

Высота	Модель	WEM	M (центр стекла)	Ширина входа	Левостор. крепление Артикул №	Правостор. крепление Артикул №	Основная цена
2000	750	740-755	710-725	634	ST2501	ST2601	1.402,-
	800	790-805	760-775	684	ST2502	ST2602	
	900	890-905	860-875	784	ST2503	ST2603	
	1000	990-1005	960-975	864	ST2504	ST2604	1.472,-

**ВНИМАНИЕ:** Угловой вход в комплекте состоит из двух № артикула

Рекомендуется монтаж заподлицо с полом

Высота	Модель	M (центр стекла)	Ширина входа	Левостор. крепление Артикул №	Правостор. крепление Артикул №	Основная цена
2000	750	742-757	666	ST2505	ST2605	1.402,-
	800	792-807	716	ST2506	ST2606	
	900	892-907	816	ST2507	ST2607	
	1000	992-1007	916	ST2508	ST2608	1.472,-


**ВНИМАНИЕ:** Угловой вход в комплекте состоит из двух № артикула

### Базовая цена нестандартного изготовления по заказу



Высота	Ширина дверного фронта	Левостор. крепление Артикул №	Правостор. крепление Артикул №	Основная цена
1200-2000	500-1000	ST2580	ST2680	1.682,-
2001-2200	500-900	ST2581	ST2681	1.931,-

Диапазон регулирования = заявленный размер - 8мм / + 7мм

### Скосы и вырезы

Скосы и вырезы	Доплата
	Доплата за изготовление по размерам за каждый скос/вырез <b>145,-</b>

### Размеры: мин. – макс.

	
1200-2000	500-1000
2001-2200	500-900

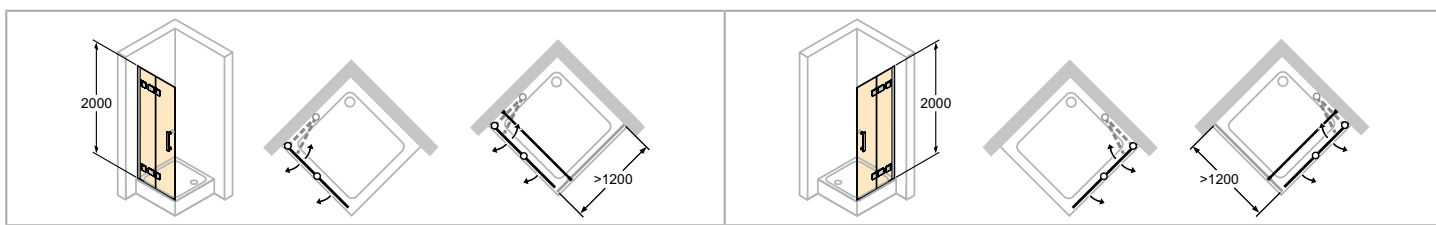
### Дополнительно

Высота	Артикул №	Цена
2000	Расширительный профиль, 15мм, со стороны петель	ST7001 45,-

### Цвета - Стекла

Цвет профиля	Код цвета	Доплата	Варианты стекла\декоры		без Anti-Plaque		с Anti-Plaque	
			Код стекла	Доплата	Код стекла	Доплата		
Глянцевый хром	092	0,-	Прозрачное	321	0,-	322	218,-	
			Серый	301		368		
			Бронза	341		378		
			Sand Plus	315	166,-	316	384,-	
			Privatima	373		375		
			Bubbles	376		377		
			Зеркальное стекло	380	400,-	381	618,-	
			Прозрачное Timeless	331	327,-			

# HÜPPE Solva pure с частичным обрамлением, 4-угольная



Крепление слева

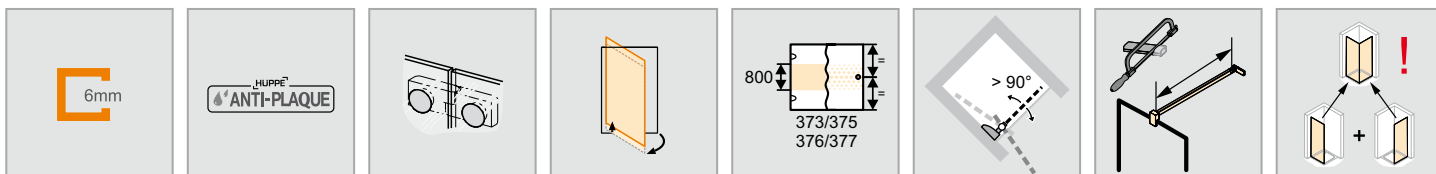
Крепление справа

- Зеркальное стекло (380/381): При заказе необходимо указывать, какой сегмент необходим для зеркального стекла. При отсутствии каких-либо сведений все ограждение будет исполнено с зеркальной поверхностью.
- Техническая информация приведена в разделе «Цвет профиля и варианты стекла/декоры».

**Размеры**

WL: 31  
R: 12  
Mx: M+18  
MG: 30

WEM = Установочный размер поддона (000)  
M = монтажный размер ограждения по середине стекла (001)  
Необходимо обязательно указывать при заказе.



## Распашная складывающаяся дверь для боковой стенки

Рекомендуется монтаж на душевых поддонах

Высота	Модель	WEM	М (центр стекла)	Ширина входа	Левостор. крепление Артикул №	Правостор. крепление Артикул №	Основная цена
2000	700	690-705	660-675	574	ST4501	ST4601	1.542,-
	750	740-755	710-725	624	ST4502	ST4602	
	800	790-805	760-775	674	ST4503	ST4603	
	900	890-905	860-875	774	ST4504	ST4604	
	1000	990-1005	960-975	874	ST4505	ST4605	1.619,-
	1200	1190-1205	1160-1175	1074	ST4506	ST4606	1.650,-

**ВНИМАНИЕ:** Угловой вход в комплекте состоит из двух № артикула

Рекомендуется монтаж заподлицо с полом

Высота	Модель	М (центр стекла)	Ширина входа	Левостор. крепление Артикул №	Правостор. крепление Артикул №	Основная цена
2000	700	692-707	604	ST4507	ST4607	1.542,-
	750	742-757	654	ST4508	ST4608	
	800	792-807	704	ST4509	ST4609	
	900	892-907	804	ST4510	ST4610	
	1000	992-1007	904	ST4511	ST4611	1.619,-
	1200	1192-1207	1104	ST4512	ST4612	1.650,-


**ВНИМАНИЕ:** Угловой вход в комплекте состоит из двух № артикула

### Базовая цена нестандартного изготовления по заказу

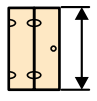
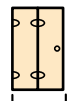
Высота	Ширина дверного фронта	Левостор. крепление Артикул №	Правостор. крепление Артикул №	Основная цена
1200-2000	500-1250	ST4580	ST4680	2.005,-

Диапазон регулирования = заявленный размер - 8мм / + 7мм

### Скосы и вырезы

Скосы и вырезы	Доплата
	Доплата за изготовление по размерам за каждый скос/вырез <b>145,-</b>

### Размеры: мин. – макс.

	
1200-2000	500-1250

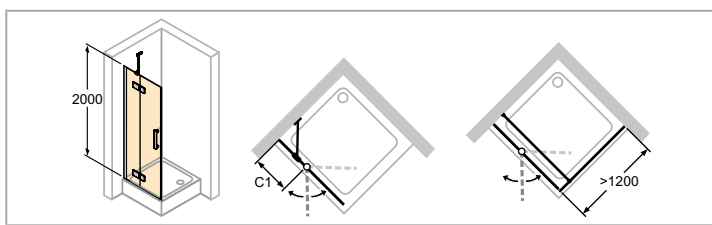
### Дополнительно

Высота	Артикул №	Цена
2000	Расширительный профиль, 15мм, со стороны петель	ST7001 45,-

### Цвета - Стекла

Цвет профиля	Код цвета	Доплата	Варианты стекла/декоры		без Anti-Plaque		с Anti-Plaque	
			Код стекла	Доплата	Код стекла	Доплата		
Глянцевый хром	092	0,-	Прозрачное	321	0,-	322	218,-	
			Серый	301		368		
			Бронза	341		378		
			Sand Plus	315	166,-	316	384,-	
			Privatima	373		375		
			Bubbles	376		377		
			Зеркальное стекло	380	400,-	381	618,-	
			Прозрачное Timeless	331	327,-			

# HÜPPE Solva pure с частичным обрамлением, 4-угольная

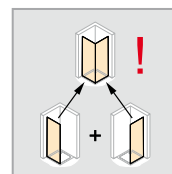
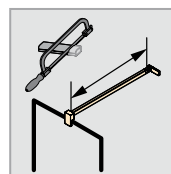
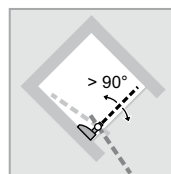
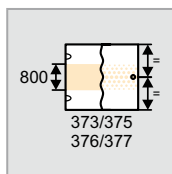
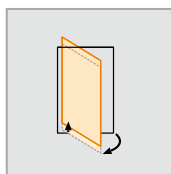
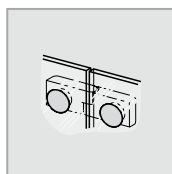
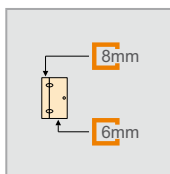


- Зеркальное стекло (380/381): При заказе необходимо указывать, какой сегмент необходим для зеркального стекла. При отсутствии каких-либо сведений все ограждение будет исполнено с зеркальной поверхностью.
- Техническая информация приведена в разделе «Цвет профиля и варианты стекла/декоры».

**Размеры**

WL: 24  
R: 21  
Mx: M+9  
MG: 30

WEM = Установочный размер поддона (000)  
M = монтажный размер ограждения по середине стекла (001)  
Необходимо обязательно указывать при заказе.



## Распашная дверь с неподвижным сегментом для боковой стенки

### Крепление слева

Рекомендуется монтаж на душевых поддонах

Высота	Модель	WEM	M (центр стекла)	C1	Ширина входа	Артикул №	Основная цена
2000	750	740-755	710-725	232-247	450	ST0601	1.402,-
	800	790-805	760-775	282-297	450	ST0602	
	900	890-905	860-875	282-297	550	ST0603	
	1000	990-1005	960-975	382-397	550	ST0604	1.472,-
	1100	1090-1105	1060-1075	482-497	550	ST0611	
	1200	1190-1205	1160-1175	482-497	650	ST0605	1.500,-
	1300	1290-1305	1260-1275	482-497	750	ST0612	1.570,-
	1400	1390-1405	1360-1375	582-597	750	ST0613	

**ВНИМАНИЕ:** Угловой вход в комплекте состоит из двух № артикула

### Крепление слева

Рекомендуется монтаж заподлицо с полом

Высота	Модель	M (центр стекла)	C1	Ширина входа	Артикул №	Основная цена
2000	750	742-757	264-279	450	ST0606	1.402,-
	800	792-807	314-329	450	ST0607	
	900	892-907	314-329	550	ST0608	
	1000	992-1007	414-429	550	ST0609	1.472,-
	1100	1092-1107	514-529	550	ST0614	
	1200	1192-1207	514-529	650	ST0610	1.500,-
	1300	1292-1307	514-529	750	ST0615	1.570,-
	1400	1392-1407	614-629	750	ST0616	


**ВНИМАНИЕ:** Угловой вход в комплекте состоит из двух № артикула

### Базовая цена нестандартного изготовления по заказу - Крепление слева





Высота	Ширина дверного фронта	Артикул №	Основная цена
1200-2000	700-1200	ST0680	1.823,-
	1201-1500	ST0682	2.122,-
2001-2200	700-1200	ST0681	2.072,-
	1201-1500	ST0683	2.371,-

Диапазон регулирования = заявленный размер - 8мм / + 7мм


### Скосы и вырезы

Скосы и вырезы	Доплата
	Доплата за изготовление по размерам за каждый скос/вырез <b>145,-</b>

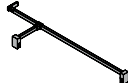
### Размеры: мин. – макс.

			
1200-2200	700-1500	200-600	макс. 900

### Дополнительно

Высота	Профиль	Артикул №	Цена
2000	Расширительный профиль, 15мм, для неподвижного сегмента, профиля ниши со стороны закрывания или дополнительного элемента	 ST7003	45,-

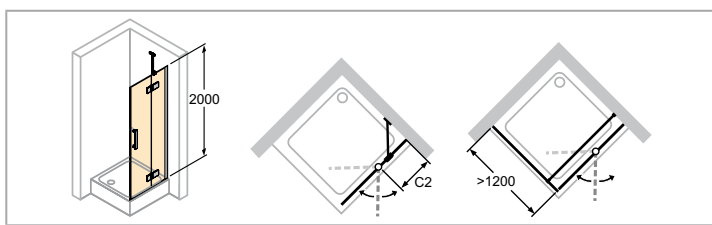
### Варианты

Варианты	Доплата
Т-образный кронштейн, в комплекте (кирпичная стена/стекло/стекло) до 2000мм x 150мм	 927 <b>135,-</b>

### Цвета - Стекла

Цвет профиля	Код цвета	Доплата	Варианты стекла/декоры		без Anti-Plaque		с Anti-Plaque	
			Код стекла	Доплата	Код стекла	Доплата		
Глянцевый хром	092	0,-	Прозрачное	321	0,-	322	218,-	
			Серый	301		368		
			Бронза	341		378		
			Sand Plus	315	166,-	316	384,-	
			Privatima	373		375		
			Bubbles	376		377		
			Зеркальное стекло	380	400,-	381	618,-	
			Прозрачное Timeless	331	327,-			

# HÜPPE Solva pure с частичным обрамлением, 4-угольная

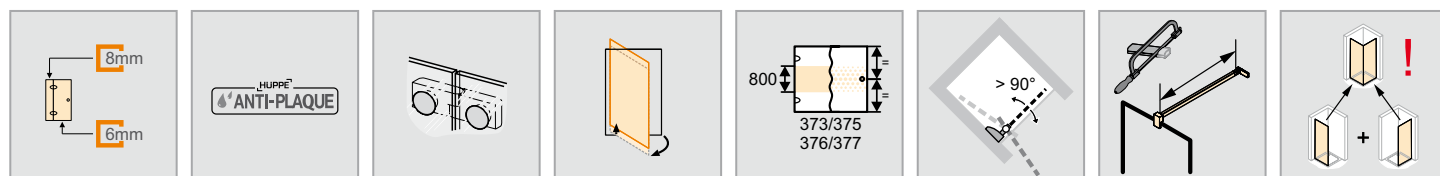


- Зеркальное стекло (380/381): При заказе необходимо указывать, какой сегмент необходим для зеркального стекла. При отсутствии каких-либо сведений все ограждение будет исполнено с зеркальной поверхностью.
- Техническая информация приведена в разделе «Цвет профиля и варианты стекла/декоры».

**Размеры**

WL: 24  
R: 21  
Mx: M+9  
MG: 30

WEM = Установочный размер поддона (000)  
M = монтажный размер ограждения по середине стекла (001)  
Необходимо обязательно указывать при заказе.



## Распашная дверь с неподвижным сегментом для боковой стенки

### Крепление справа

Рекомендуется монтаж на душевых поддонах

Высота	Модель	WEM	M (центр стекла)	C2	Ширина входа	Артикул №	Основная цена
2000	750	740-755	710-725	232-247	450	ST0701	1.402,-
	800	790-805	760-775	282-297	450	ST0702	
	900	890-905	860-875	282-297	550	ST0703	
	1000	990-1005	960-975	382-397	550	ST0704	1.472,-
	1100	1090-1105	1060-1075	482-497	550	ST0711	
	1200	1190-1205	1160-1175	482-497	650	ST0705	1.500,-
	1300	1290-1305	1260-1275	482-497	750	ST0712	1.570,-
	1400	1390-1405	1360-1375	582-597	750	ST0713	

**ВНИМАНИЕ:** Угловой вход в комплекте состоит из двух № артикула

### Крепление справа

Рекомендуется монтаж заподлицо с полом

Высота	Модель	M (центр стекла)	C2	Ширина входа	Артикул №	Основная цена
2000	750	742-757	264-279	450	ST0706	1.402,-
	800	792-807	314-329	450	ST0707	
	900	892-907	314-329	550	ST0708	
	1000	992-1007	414-429	550	ST0709	1.472,-
	1100	1092-1107	514-529	550	ST0714	
	1200	1192-1207	514-529	650	ST0710	1.500,-
	1300	1292-1307	514-529	750	ST0715	1.570,-
	1400	1392-1407	614-629	750	ST0716	


**ВНИМАНИЕ:** Угловой вход в комплекте состоит из двух № артикула

### Базовая цена нестандартного изготовления по заказу - Крепление справа





Высота	Ширина дверного фронта	Артикул №	Основная цена
1200-2000	700-1200	ST0780	1.823,-
	1201-1500	ST0782	2.122,-
2001-2200	700-1200	ST0781	2.072,-
	1201-1500	ST0783	2.371,-

Диапазон регулирования = заявленный размер - 8мм / + 7мм


### Скосы и вырезы

Скосы и вырезы	Доплата
	Доплата за изготовление по размерам за каждый скос/вырез <b>145,-</b>

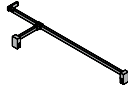
### Размеры: мин. – макс.

			
1200-2200	700-1500	200-600	макс. 900

### Дополнительно

Высота	Профиль	Артикул №	Цена
2000	Расширительный профиль, 15мм, для неподвижного сегмента, профиля ниши со стороны закрывания или дополнительного элемента 	ST7003	45,-

### Варианты

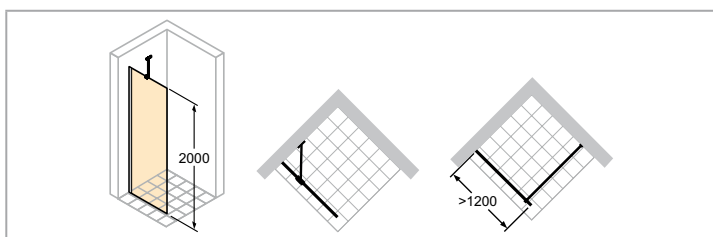
Варианты	Доплата
Т-образный кронштейн, в комплекте (кирпичная стена/стекло/стекло) до 2000мм x 150мм 	927 <b>135,-</b>

### Цвета - Стекла

Цвет профиля	Код цвета	Доплата	Варианты стекла/декоры		без Anti-Plaque		с Anti-Plaque	
			Код стекла	Доплата	Код стекла	Доплата		
Глянцевый хром	092	0,-	Прозрачное	321	0,-	322	218,-	
			Серый	301		368		
			Бронза	341		378		
			Sand Plus	315	166,-	316	384,-	
			Privatima	373		375		
			Bubbles	376		377		
			Зеркальное стекло	380	400,-	381	618,-	
			Прозрачное Timeless	331	327,-			



# HÜPPE Solva pure с частичным обрамлением, 4-угольная

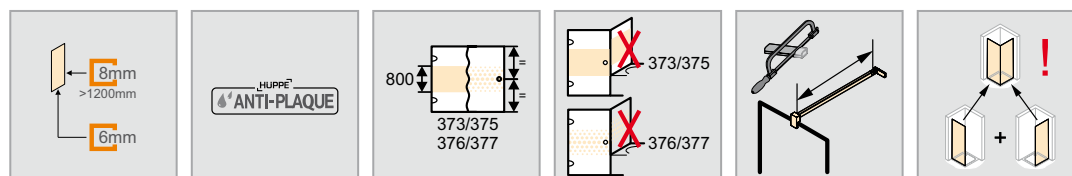


- Узоры «пескоструйная обработка» 376/377 Bubbles, 373/375 Privatima и 315/316 Sand Plus возможны шириной до 1500мм на каждый сегмент.
- Короткая боковая стенка только в сочетании с дверью в нише.
- Высоту полотенцедержателя можно выбрать в индивидуальном порядке. Необходимо указать при заказе. При отсутствии указаний полотенцедержатель будет поставлен с расположением по центру стекла (по высоте и ширине).

**Размеры**

WL: 24  
R: 21  
Mx: M+9  
MG: 30

WEM = Установочный размер поддона (000)  
M = монтажный размер ограждения по середине стекла (001)  
Необходимо обязательно указывать при заказе.



**Боковая стенка для распашной двери/Распашная складывающаяся/Распашная дверь с неподвижным сегментом**

Рекомендуется монтаж на душевых поддонах

	Модель	WEM	M (центр стекла)	Артикул №	Основная цена
2000	SW 700	690-705	660-675	ST0801	945,-
	SW 750	740-755	710-730	ST0802	
	SW 800	790-805	760-775	ST0803	
	SW 900	890-905	860-875	ST0804	992,-
	SW 1000	990-1005	960-975	ST0805	
	SW 1200	1190-1205	1160-1175	ST0806	

**ВНИМАНИЕ:** Угловой вход в комплекте состоит из двух № артикула

Рекомендуется монтаж заподлицо с полом

	Модель	M (центр стекла)	Артикул №	Основная цена
2000	SW 700	692-707	ST0812	945,-
	SW 750	742-757	ST0813	
	SW 800	792-807	ST0814	
	SW 900	892-907	ST0815	992,-
	SW 1000	992-1007	ST0816	
	SW 1200	1192-1207	ST0817	


**ВНИМАНИЕ:** Угловой вход в комплекте состоит из двух № артикула

**Базовая цена нестандартного изготовления по заказу**

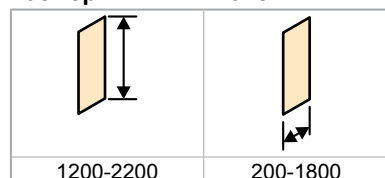
Высота	Модель	Ширина	Крепление слева и справа Артикул №	Левостор. крепление Артикул №	Правостор. крепление Артикул №	Основная цена
1200-2000	Стандартное изготовление по заказу	200-1200	ST0880			1.134,-
	Стандартное изготовление по заказу	1201-1800	ST0882			1.433,-
2001-2200	Стандартное изготовление по заказу	200-1200	ST0881			1.383,-
	Стандартное изготовление по заказу	1201-1800	ST0883			1.682,-
1200-2000	На ванне	200-1200		ST5084	ST5184	1.134,-
	На ванне	1201-1800		ST5086	ST5186	1.433,-

Диапазон регулирования = заявленный размер - 8мм / + 7мм


**Скосы и вырезы**

Скосы и вырезы	Доплата
 Доплата за изготовление по размерам за каждый скос/вырез	<b>145,-</b>

**Размеры: мин. – макс.**



**Дополнительно**

Высота	Профиль	Артикул №	Цена
2000	Расширительный профиль, 15мм, для неподвижного сегмента, профиля ниши со стороны закрывания или дополнительного элемента	 ST7003	<b>45,-</b>

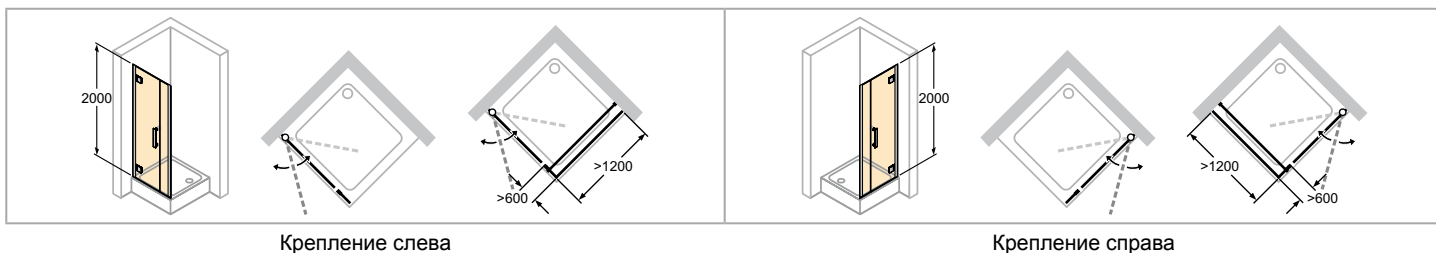
**Варианты**

Варианты	Доплата
Полотенцедержатель (серебро с ярким блеском)	T99 <b>149,-</b>

**Цвета - Стекла**

Цвет профиля	Код цвета	Доплата	Варианты стекла/декоры		без Anti-Plaque		с Anti-Plaque	
			Код стекла	Доплата	Код стекла	Доплата		
Глянцевый хром	092	0,-	Прозрачное	321	0,-	322	218,-	
			Серый	301		368		
			Бронза	341		378		
			Sand Plus	315	166,-	316	384,-	
			Privatima	373		375		
			Bubbles	376		377		
			Зеркальное стекло	380	400,-	381	618,-	
			Прозрачное Timeless	331	327,-			

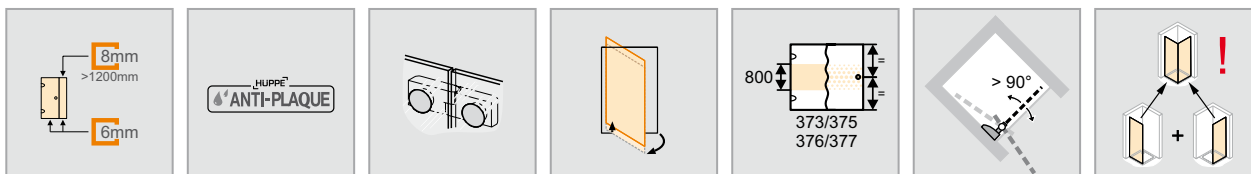
# HÜPPE Solva pure с частичным обрамлением, 4-угольная



Крепление слева

Крепление справа

- Зеркальное стекло (380/381): При заказе необходимо указывать, какой сегмент необходим для зеркального стекла. При отсутствии каких-либо сведений все ограждение будет исполнено с зеркальной поверхностью.
- Техническая информация приведена в разделе «Цвет профиля и варианты стекла/декоры».



**Распашная дверь с дополнительным элементом для боковой стенки**

Рекомендуется монтаж на душевых поддонах

Высота	Модель	WEM	M (центр стекла)	Ширина доп. элемента	Ширина входа	Левостор. крепление Артикул №	Правостор. крепление Артикул №	Основная цена
2000	800	775-805	748-778	261-276	450	ST3101	ST3201	<b>1.402,-</b>
	900	875-905	848-878	261-276	550	ST3102	ST3202	
	1000	975-1005	948-978	261-276	650	ST3103	ST3203	<b>1.472,-</b>
	1200	1175-1205	1148-1178	361-376	750	ST3104	ST3204	<b>1.500,-</b>

**ВНИМАНИЕ:** Угловой вход в комплекте состоит из двух № артикула

Рекомендуется монтаж заподлицо с полом

Высота	Модель	M (центр стекла)	Ширина доп. элемента	Ширина входа	Левостор. крепление Артикул №	Правостор. крепление Артикул №	Основная цена
2000	800	785-815	270-285	450	ST3105	ST3205	<b>1.402,-</b>
	900	885-915	270-285	550	ST3106	ST3206	
	1000	985-1015	270-285	650	ST3107	ST3207	<b>1.472,-</b>
	1200	1185-1215	370-385	750	ST3108	ST3208	<b>1.500,-</b>


**ВНИМАНИЕ:** Угловой вход в комплекте состоит из двух № артикула

**Базовая цена нестандартного изготовления по заказу**

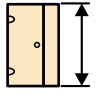
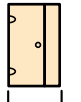
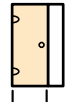
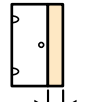
Высота	Ширина дверного фронта	Левостор. крепление Артикул №	Правостор. крепление Артикул №	Основная цена
1200-2000	700-1200	ST3180	ST3280	<b>1.823,-</b>
	1201-2800	ST3182	ST3282	<b>2.122,-</b>
2001-2200	700-1200	ST3181	ST3281	<b>2.072,-</b>
	1201-2700	ST3183	ST3283	<b>2.371,-</b>

Диапазон регулирования = заявленный размер -15мм/ +15мм

**Скосы и вырезы**

Скосы и вырезы	Доплата
	Доплата за изготовление по размерам за каждый скос/вырез <b>145,-</b>

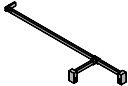
**Размеры: мин. – макс.**

			
1200-2000	700-2800	макс. 1000	200-1800
2001-2200	700-2700	макс. 900	200-1800

**Дополнительно**

Высота	Артикул №	Цена
2000	Расширительный профиль, 15мм, со стороны петель	ST7001 <b>45,-</b>

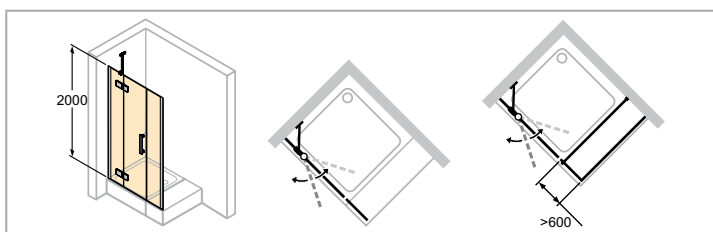
**Варианты**

Варианты	Доплата
T-образный кронштейн, в комплекте (кирпичная стена/стекло/стекло) до 2000мм x 150мм	 927 <b>135,-</b>

**Цвета - Стекла**

Цвет профиля	Код цвета	Доплата	Варианты стекла/декоры		без Anti-Plaque		с Anti-Plaque	
			Код стекла	Доплата	Код стекла	Доплата		
Глянцевый хром	092	<b>0,-</b>	Прозрачное	321	<b>0,-</b>	322	<b>218,-</b>	
			Серый	301		368		
			Бронза	341		378		
			Sand Plus	315	<b>166,-</b>	316	<b>384,-</b>	
			Privatima	373		375		
			Bubbles	376		377		
			Зеркальное стекло	380	<b>400,-</b>	381	<b>618,-</b>	
			Прозрачное Timeless	331	<b>327,-</b>			

# HÜPPE Solva pure с частичным обрамлением, 4-угольная

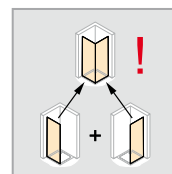
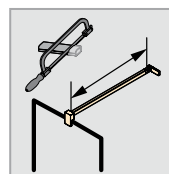
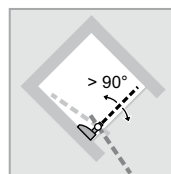
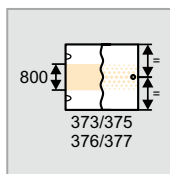
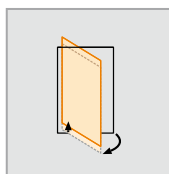
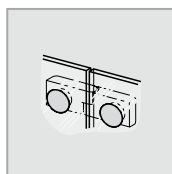
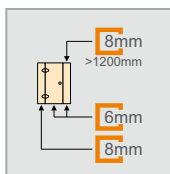


- Зеркальное стекло (380/381): При заказе необходимо указывать, какой сегмент необходим для зеркального стекла. При отсутствии каких-либо сведений все ограждение будет исполнено с зеркальной поверхностью.
- Техническая информация приведена в разделе «Цвет профиля и варианты стекла/декоры».

**Размеры**

WL: 24  
R: 21  
Mx: M+9  
MG: 30

WEM = Установочный размер поддона (000)  
M = монтажный размер ограждения по середине стекла (001)  
Необходимо обязательно указывать при заказе.



## Распашная дверь с неподвижным сегментом и дополнительным элементом для боковой стенки

### Крепление слева

Рекомендуется монтаж на душевых поддонах

Высота	Модель	WEM	M (центр стекла)	Ширина жесткого сегмента	Ширина доп. элемента	Ширина входа	Артикул №	Основная цена
2000	1100	1075-1105	1048-1078	268-283	241-256	550	ST1601	1.766,-
	1200	1175-1205	1148-1178	268-283	241-256	650	ST1602	
	1300	1275-1305	1248-1278	268-283	241-256	750	ST1603	
	1400	1375-1405	1348-1378	368-383	341-356	750	ST1604	
	1500	1475-1505	1448-1478	368-383	341-356	850	ST1605	
	1600	1575-1605	1548-1578	368-383	341-356	850	ST1611	
	1700	1675-1705	1648-1678	468-483	441-456	850	ST1612	2.273,-
1800	1775-1805	1748-1778	468-483	441-456	850	ST1613		

**ВНИМАНИЕ:** Угловой вход в комплекте состоит из двух № артикула

### Крепление слева

Рекомендуется монтаж заподлицо с полом

Высота	Модель	M (центр стекла)	Ширина жесткого сегмента	Ширина доп. элемента	Ширина входа	Артикул №	Основная цена
2000	1100	1085-1115	272-287	246-270	550	ST1606	1.766,-
	1200	1185-1215	272-287	246-270	650	ST1607	
	1300	1285-1315	272-287	246-270	750	ST1608	
	1400	1385-1415	372-387	346-370	750	ST1609	
	1500	1485-1515	372-387	346-370	850	ST1610	
	1600	1585-1615	372-387	346-370	850	ST1614	
	1700	1685-1715	472-487	446-470	850	ST1615	2.273,-
	1800	1785-1815	472-487	446-470	850	ST1616	


**ВНИМАНИЕ:** Угловой вход в комплекте состоит из двух № артикула

### Базовая цена нестандартного изготовления по заказу - Крепление слева






Высота	Ширина дверного фронта	Артикул №	Основная цена
1200-2000	900-1200	ST1680	2.296,-
	1201-3300	ST1682	2.595,-
2001-2200	900-1200	ST1681	2.545,-
	1201-3300	ST1683	2.844,-

Диапазон регулирования = заявленный размер -15мм/ +15мм


### Скосы и вырезы

Скосы и вырезы	Доплата
	Доплата за изготовление по размерам за каждый скос/вырез
	145,-


### Размеры: мин. – макс.

				
1200-2200	900-3300	200-600	макс. 900	200-1800

### Дополнительно

Высота	Профиль	Артикул №	Цена
2000	Расширительный профиль, 15мм, для неподвижного сегмента, профиля ниши со стороны закрывания или дополнительного элемента	 ST7003	45,-

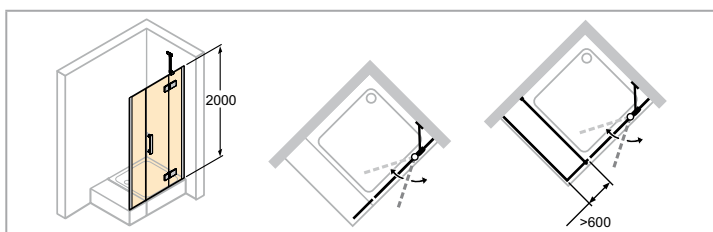
### Варианты

Варианты оформления/опционально	Доплата
F-образный кронштейн, в комплекте (кирпичная стена/стекло/стекло/стекло) до 2000 x 150 x 150мм	 928
	284,-

### Цвета - Стекла

Цвет профиля	Код цвета	Доплата	Варианты стекла/декоры		без Anti-Plaque		с Anti-Plaque	
			Код стекла	Доплата	Код стекла	Доплата		
Глянцевый хром	092	0,-	Прозрачное	321	0,-	322	436,-	
			Серый	301		368		
			Бронза	341		378		
			Sand Plus	315	332,-	316	768,-	
			Privatima	373		375		
			Bubbles	376		377		
			Зеркальное стекло	380	400,-	381	836,-	
			Прозрачное Timeless	331	654,-			

# HÜPPE Solva pure с частичным обрамлением, 4-угольная

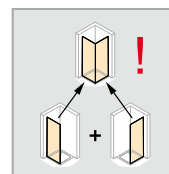
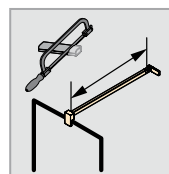
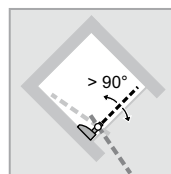
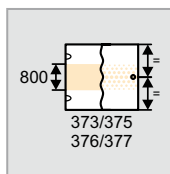
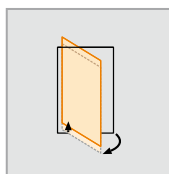
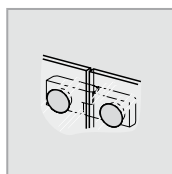
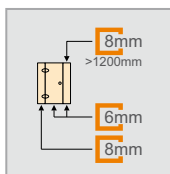


- Зеркальное стекло (380/381): При заказе необходимо указывать, какой сегмент необходим для зеркального стекла. При отсутствии каких-либо сведений все ограждение будет исполнено с зеркальной поверхностью.
- Техническая информация приведена в разделе «Цвет профиля и варианты стекла/декоры».

**Размеры**

WL: 24  
R: 21  
Mx: M+9  
MG: 30

WEM = Установочный размер поддона (000)  
M = монтажный размер ограждения по середине стекла (001)  
Необходимо обязательно указывать при заказе.



## Распашная дверь с неподвижным сегментом и дополнительным элементом для боковой стенки

### Крепление справа

Рекомендуется монтаж на душевых поддонах

Высота	Модель	WEM	M (центр стекла)	Ширина жесткого сегмента	Ширина доп. элемента	Ширина входа	Артикул №	Основная цена
2000	1100	1075-1105	1048-1078	268-283	241-256	550	ST1701	1.766,-
	1200	1175-1205	1148-1178	268-283	241-256	650	ST1702	
	1300	1275-1305	1248-1278	268-283	241-256	750	ST1703	
	1400	1375-1405	1348-1378	368-383	341-356	750	ST1704	
	1500	1475-1505	1448-1478	368-383	341-356	850	ST1705	2.273,-
	1600	1575-1605	1548-1578	368-383	341-356	850	ST1711	
	1700	1675-1705	1648-1678	468-483	441-456	850	ST1712	
1800	1775-1805	1748-1778	468-483	441-456	850	ST1713		

**ВНИМАНИЕ:** Угловой вход в комплекте состоит из двух № артикула

### Крепление справа

Рекомендуется монтаж заподлицо с полом

Высота	Модель	M (центр стекла)	Ширина жесткого сегмента	Ширина доп. элемента	Ширина входа	Артикул №	Основная цена
2000	1100	1085-1115	272-287	246-270	550	ST1706	1.766,-
	1200	1185-1215	272-287	246-270	650	ST1707	
	1300	1285-1315	272-287	246-270	750	ST1708	
	1400	1385-1415	372-387	346-370	750	ST1709	
	1500	1485-1515	372-387	346-370	850	ST1710	2.273,-
	1600	1585-1615	372-387	346-370	850	ST1714	
	1700	1685-1715	472-487	446-470	850	ST1715	
1800	1785-1815	472-487	446-470	850	ST1716		


**ВНИМАНИЕ:** Угловой вход в комплекте состоит из двух № артикула

### Базовая цена нестандартного изготовления по заказу - Крепление справа






Высота	Ширина дверного фронта	Артикул №	Основная цена
1200-2000	900-1200	ST1780	2.296,-
	1201-3300	ST1782	2.595,-
2001-2200	900-1200	ST1781	2.545,-
	1201-3300	ST1783	2.844,-

Диапазон регулирования = заявленный размер -15мм/ +15мм


### Скосы и вырезы

Скосы и вырезы	Доплата
	Доплата за изготовление по размерам за каждый скос/вырез
	145,-


### Размеры: мин. – макс.

				
1200-2200	900-3300	200-600	макс. 900	200-1800

### Дополнительно

Высота	Профиль	Артикул №	Цена
2000	Расширительный профиль, 15мм, для неподвижного сегмента, профиля ниши со стороны закрывания или дополнительного элемента	 ST7003	45,-

### Варианты

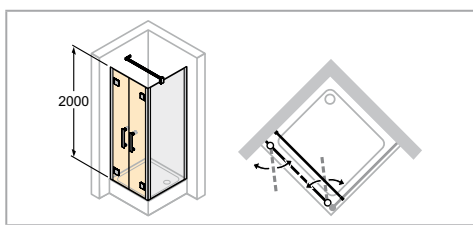
Варианты оформления/опционально	Доплата
F-образный кронштейн, в комплекте (кирпичная стена/стекло/стекло/стекло) до 2000 x 150 x 150мм	 928
	284,-

### Цвета - Стекла

Цвет профиля	Код цвета	Доплата	Варианты стекла/декоры		без Anti-Plaque		с Anti-Plaque	
			Код стекла	Доплата	Код стекла	Доплата		
Глянцевый хром	092	0,-	Прозрачное	321	0,-	322	436,-	
			Серый	301		368		
			Бронза	341		378		
			Sand Plus	315	332,-	316	768,-	
			Privatima	373		375		
			Bubbles	376		377		
			Зеркальное стекло	380	400,-	381	836,-	
			Прозрачное Timeless	331	654,-			



# HÜPPE Solva pure с частичным обрамлением, 4-угольная

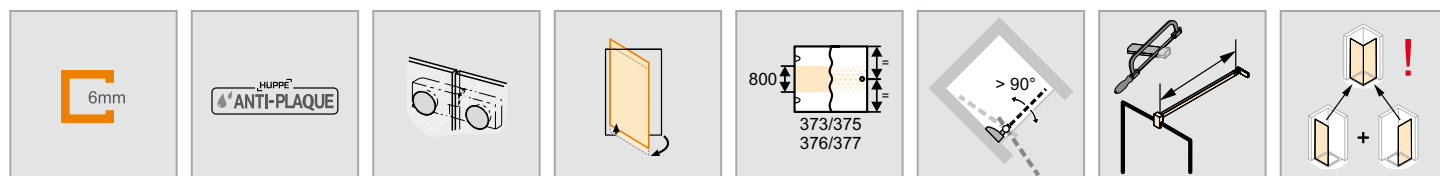


- Зеркальное стекло (380/381): При заказе необходимо указывать, какой сегмент необходим для зеркального стекла. При отсутствии каких-либо сведений все ограждение будет исполнено с зеркальной поверхностью.
- Техническая информация приведена в разделе «Цвет профиля и варианты стекла/декоры».

**Размеры**

WL: 31  
R: 12  
Mx: M+18  
MG: 30

WEM = Установочный размер поддона (000)  
M = монтажный размер ограждения по середине стекла (001)  
Необходимо обязательно указывать при заказе.



## Двустворчатая дверь, открывающаяся вовнутрь и наружу, для боковой стенки

Рекомендуется монтаж на душевых поддонах

Высота	Модель	WEM	М (центр стекла)	Ширина входа	Артикул №	Основная цена
2000	800	775-805	740-770	612	ST4101	1.836,-
	900	875-905	840-870	712	ST4102	
	1000	975-1005	940-970	812	ST4103	1.928,-
	1100	1075-1105	1040-1070	912	ST4107	
	1200	1175-1205	1140-1170	1012	ST4108	

**ВНИМАНИЕ:** Угловой вход в комплекте состоит из двух № артикула

Рекомендуется монтаж заподлицо с полом

Высота	Модель	М (центр стекла)	Ширина входа	Артикул №	Основная цена
2000	800	785-815	642	ST4104	1.836,-
	900	885-915	742	ST4105	
	1000	985-1015	842	ST4106	1.928,-
	1100	1085-1105	942	ST4109	
	1200	1185-1205	1042	ST4110	



**ВНИМАНИЕ:** Угловой вход в комплекте состоит из двух № артикула

### Базовая цена нестандартного изготовления по заказу

Высота	Ширина дверного фронта	Артикул №	Основная цена
1200-2000	600-1200	ST4180	2.387,-
2001-2200	600-1200	ST4181	2.636,-

Диапазон регулирования = заявленный размер -15мм/ +15мм

**Размеры: мин. – макс.**

	
1200-2200	600-1200

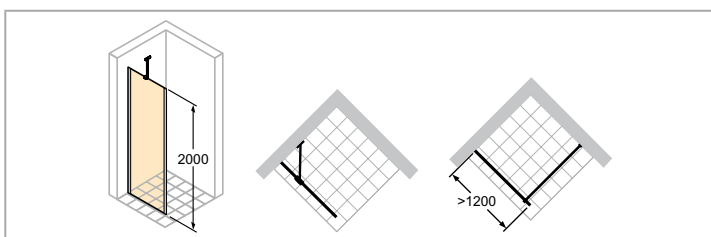
### Дополнительно

Высота	Артикул №	Цена
2000	Расширительный профиль, 15мм, со стороны петель	ST7001 45,-

### Цвета - Стекла

Цвет профиля	Код цвета	До-плата	Варианты стекла\декоры		без Anti-Plaque		с Anti-Plaque	
			Код стекла	До-плата	Код стекла	До-плата		
Глянцевый хром	092	0,-	Прозрачное	321	0,-	322	218,-	
			Серый	301		368		
			Бронза	341		378		
			Sand Plus	315	166,-	316	384,-	
			Privatima	373		375		
			Bubbles	376		377		
			Зеркальное стекло	380	400,-	381	618,-	
			Прозрачное Timeless	331	327,-			

# HÜPPE Solva pure с частичным обрамлением, 4-угольная

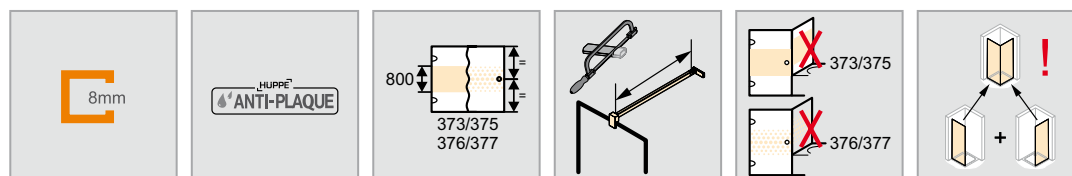


- Узоры «пескоструйная обработка» 376/377 Bubbles, 373/375 Privatima и 315/316 Sand Plus возможны шириной до 1500мм на каждый сегмент.
- Короткая боковая стенка только в сочетании с дверью в нише.
- Высоту полотенцедержателя можно выбрать в индивидуальном порядке. Необходимо указать при заказе. При отсутствии указаний полотенцедержатель будет поставлен с расположением по центру стекла (по высоте и ширине).

**Размеры**

WL: 24  
R: 21  
Mx: M+9  
MG: 30

WEM = Установочный размер поддона (000)  
M = монтажный размер ограждения по середине стекла (001)  
Необходимо обязательно указывать при заказе.



## Боковая стенка для распашной двери с дополнительным элементом/Распашная дверь с неподвижным сегментом и дополнительным элементом/Двустворчатая дверь, открывающаяся вовнутрь и наружу

### Крепление слева

Рекомендуется монтаж на душевых поддонах

Высота	Модель	WEM	М (центр стекла)	Артикул №	Основная цена
2000	SW 700	690-705	660-675	ST5001	<b>945,-</b>
	SW 750	740-755	710-730	ST5002	
	SW 800	790-805	760-775	ST5003	
	SW 900	890-905	860-875	ST5004	
	SW 1000	990-1005	960-975	ST5005	
	SW 1200	1190-1205	1160-1175	ST5006	<b>992,-</b>
<b>ВНИМАНИЕ: Угловой вход в комплекте состоит из двух № артикула</b>					<b>1.011,-</b>

### Крепление слева

Рекомендуется монтаж заподлицо с полом


Высота	Модель	М (центр стекла)	Артикул №	Основная цена
2000	SW 700	692-707	ST5012	<b>945,-</b>
	SW 750	742-757	ST5013	
	SW 800	792-807	ST5014	
	SW 900	892-907	ST5015	
	SW 1000	992-1007	ST5016	
	SW 1200	1192-1207	ST5017	<b>992,-</b>
<b>ВНИМАНИЕ: Угловой вход в комплекте состоит из двух № артикула</b>				<b>1.011,-</b>

### Базовая цена нестандартного изготовления по заказу - Крепление слева


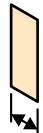
Высота	Модель	Ширина	Артикул №	Основная цена
1200-2000	Стандартное изготовление по заказу	200-1200	ST5080	<b>1.134,-</b>
	Стандартное изготовление по заказу	1201-1800	ST5082	<b>1.433,-</b>
2001-2200	Стандартное изготовление по заказу	200-1200	ST5081	<b>1.383,-</b>
	Стандартное изготовление по заказу	1201-1800	ST5083	<b>1.682,-</b>
1200-2000	На ванне	200-1200	ST5084	<b>1.134,-</b>
	На ванне	1201-1800	ST5086	<b>1.433,-</b>

Диапазон регулирования = заявленный размер - 8мм / + 7мм


### Скосы и вырезы

Скосы и вырезы	Доплата
	Доплата за изготовление по размерам за каждый скос/вырез <b>145,-</b>

### Размеры: мин. – макс.

	
1200-2200	200-1800

### Дополнительно

Высота	Профиль	Артикул №	Цена
2000	Расширительный профиль, 15мм, для неподвижного сегмента, профиля ниши со стороны закрывания или дополнительного элемента 	ST7003	<b>45,-</b>

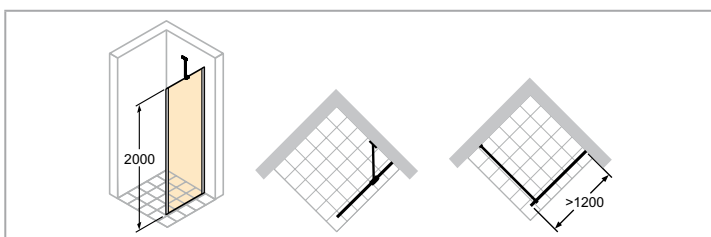
### Варианты

Варианты	Доплата
Полотенцедержатель (серебро с ярким блеском)	<b>149,-</b>

### Цвета - Стекла

Цвет профиля	Код цвета	Доплата	Варианты стекла/декоры		без Anti-Plaque		с Anti-Plaque	
			Код стекла	Доплата	Код стекла	Доплата		
Глянцевый хром	092	<b>0,-</b>	Прозрачное	321	<b>0,-</b>	322	<b>218,-</b>	
			Серый	301		368		
			Бронза	341		378		
			Sand Plus	315	<b>166,-</b>	316	<b>384,-</b>	
			Privatima	373		375		
			Bubbles	376		377		
			Зеркальное стекло	380	<b>400,-</b>	381	<b>618,-</b>	
			Прозрачное Timeless	331	<b>327,-</b>			

# HÜPPE Solva pure с частичным обрамлением, 4-угольная



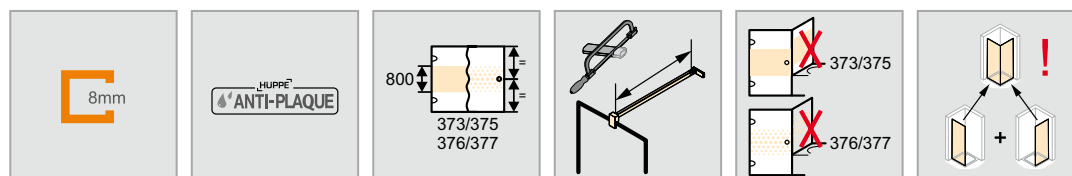
- Узоры «пескоструйная обработка» 376/377 Bubbles, 373/375 Privatima и 315/316 Sand Plus возможны шириной до 1500мм на каждый сегмент.
- Короткая боковая стенка только в сочетании с дверью в нише.
- Высоту полотенцедержателя можно выбрать в индивидуальном порядке. Необходимо указать при заказе. При отсутствии указаний полотенцедержатель будет поставлен с расположением по центру стекла (по высоте и ширине).



**Размеры**

WL: 24  
R: 21  
Mx: M+9  
MG: 30

WEM = Установочный размер поддона (000)  
M = монтажный размер ограждения по середине стекла (001)  
Необходимо обязательно указывать при заказе.



## Боковая стенка для распашной двери с дополнительным элементом/Распашная дверь с неподвижным сегментом и дополнительным элементом/Двустворчатая дверь, открываемая вовнутрь и наружу

### Крепление справа

Рекомендуется монтаж на душевых поддонах

Высота	Модель	WEM	М (центр стекла)	Артикул №	Основная цена
2000	SW 700	690-705	660-675	ST5101	945,-
	SW 750	740-755	710-730	ST5102	
	SW 800	790-805	760-775	ST5103	
	SW 900	890-905	860-875	ST5104	992,-
	SW 1000	990-1005	960-975	ST5105	
	SW 1200	1190-1205	1160-1175	ST5106	

**ВНИМАНИЕ:** Угловой вход в комплекте состоит из двух № артикула

### Крепление справа

Рекомендуется монтаж заподлицо с полом

Высота	Модель	М (центр стекла)	Артикул №	Основная цена
2000	SW 700	692-707	ST5112	945,-
	SW 750	742-757	ST5113	
	SW 800	792-807	ST5114	
	SW 900	892-907	ST5115	992,-
	SW 1000	992-1007	ST5116	
	SW 1200	1192-1207	ST5117	

**ВНИМАНИЕ:** Угловой вход в комплекте состоит из двух № артикула

### Базовая цена нестандартного изготовления по заказу - Крепление справа

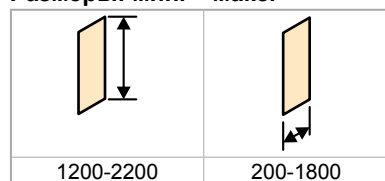
Высота	Модель	Ширина	Артикул №	Основная цена
1200-2000	Стандартное изготовление по заказу	200-1200	ST5180	1.134,-
	Стандартное изготовление по заказу	1201-1800	ST5182	1.433,-
2001-2200	Стандартное изготовление по заказу	200-1200	ST5181	1.383,-
	Стандартное изготовление по заказу	1201-1800	ST5183	1.682,-
1200-2000	На ванне	200-1200	ST5184	1.134,-
	На ванне	1201-1800	ST5186	1.433,-

Диапазон регулирования = заявленный размер - 8мм / + 7мм


### Скосы и вырезы

Скосы и вырезы	Доплата
	Доплата за изготовление по размерам за каждый скос/вырез <b>145,-</b>

### Размеры: мин. – макс.



### Дополнительно

Высота	Профиль	Артикул №	Цена
2000	Расширительный профиль, 15мм, для неподвижного сегмента, профиля ниши со стороны закрывания или дополнительного элемента	 ST7003	45,-

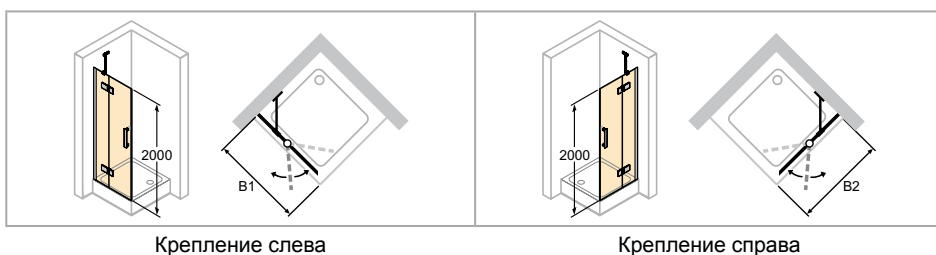
### Варианты

Варианты	Доплата
Полотенцедержатель (серебро с ярким блеском)	T99 <b>149,-</b>

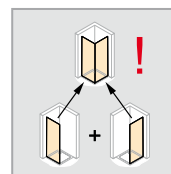
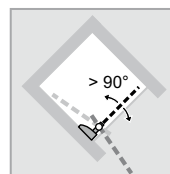
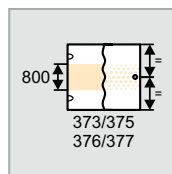
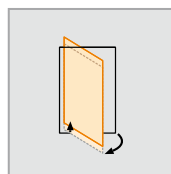
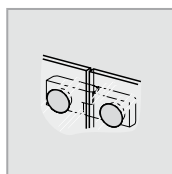
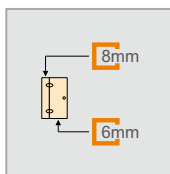
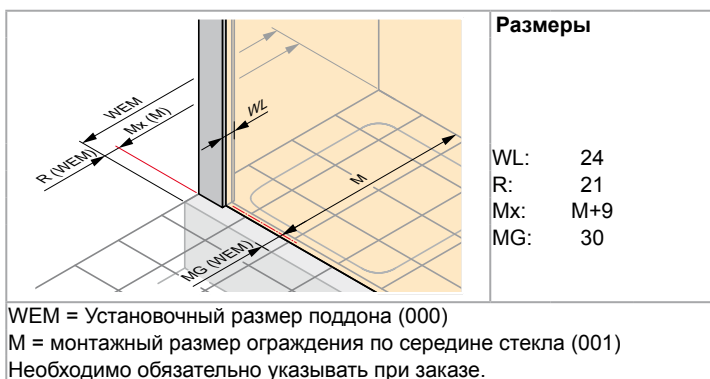
### Цвета - Стекла

Цвет профиля	Код цвета	Доплата	Варианты стекла/декоры		без Anti-Plaque		с Anti-Plaque	
			Код стекла	Доплата	Код стекла	Доплата		
Глянцевый хром	092	0,-	Прозрачное	321	0,-	322	218,-	
			Серый	301		368		
			Бронза	341		378		
			Sand Plus	315	166,-	316	384,-	
			Privatima	373		375		
			Bubbles	376		377		
			Зеркальное стекло	380	400,-	381	618,-	
			Прозрачное Timeless	331	327,-			

# HÜPPE Solva pure с частичным обрамлением, 4-угольная



- Зеркальное стекло (380/381): При заказе необходимо указывать, какой сегмент необходим для зеркального стекла. При отсутствии каких-либо сведений все ограждение будет исполнено с зеркальной поверхностью.
- Техническая информация приведена в разделе «Цвет профиля и варианты стекла/декоры».



## Распашная дверь с неподвижным сегментом для углового входа

Рекомендуется монтаж на душевых поддонах

Высота	Модель	WEM В1/В2	М (центр стекла) В1/В2	Ширина жесткого сегмента	Ширина входа	Левостор. крепление Артикул №	Правостор. крепление Артикул №	Основная цена
2000	800	790-805	760-775	290-305	649	ST1101	ST1201	<b>1.559,-</b>
	900	890-905	860-875	290-305	791	ST1102	ST1202	
	1000	990-1005	960-975	390-405	932	ST1103	ST1203	<b>1.637,-</b>
	1200	1190-1205	1160-1175	390-405	1073	ST1107	ST1207	<b>1.667,-</b>

Диапазон регулирования = заявленный размер - 10мм / + 5мм

**ВНИМАНИЕ:** Угловой вход в комплекте состоит из двух № артикула

Рекомендуется монтаж заподлицо с полом

Высота	Модель	М (центр стекла) В1/В2	Ширина жесткого сегмента	Ширина входа	Левостор. крепление Артикул №	Правостор. крепление Артикул №	Основная цена
2000	800	792-807	322-337	649	ST1104	ST1204	<b>1.559,-</b>
	900	892-907	322-337	791	ST1105	ST1205	
	1000	992-1007	422-437	932	ST1106	ST1206	<b>1.637,-</b>
	1200	1192-1207	422-437	1073	ST1108	ST1208	<b>1.667,-</b>

Диапазон регулирования = заявленный размер - 10мм / + 5мм


**ВНИМАНИЕ:** Угловой вход в комплекте состоит из двух № артикула

### Базовая цена нестандартного изготовления по заказу





Высота	Ширина дверного фронта	Левостор. крепление Артикул №	Правостор. крепление Артикул №	Основная цена
1200-2000	700-1200	ST1180	ST1280	<b>2.026,-</b>
	1201-1500	ST1182	ST1282	
2001-2200	700-1200	ST1181	ST1281	<b>2.307,-</b>
	1201-1500	ST1183	ST1283	

Диапазон регулирования = заявленный размер - 8мм / + 7мм


### Скосы и вырезы

Скосы и вырезы	До-плата
	Доплата за изготовление по размерам за каждый скос/вырез <b>145,-</b>

### Размеры: мин. – макс.

			
1200-2200	700-1500	200-600	макс. 900

### Дополнительно

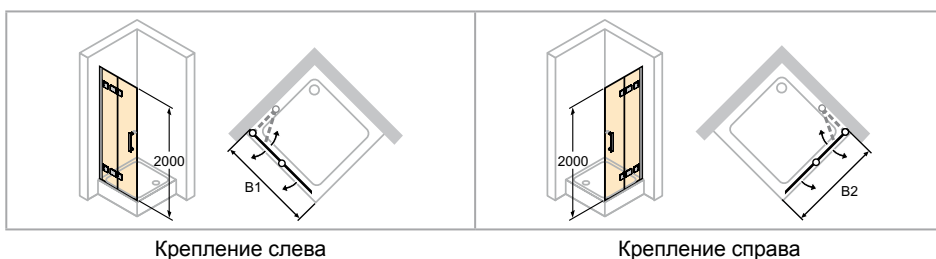
Высота	Профиль	Артикул №	Цена
2000	Расширительный профиль, 15мм, для неподвижного сегмента, профиля ниши со стороны закрывания или дополнительного элемента	 ST7003	<b>45,-</b>

### Цвета - Стекла

Цвет профиля	Код цвета	До-плата	Варианты стекла/декоры		без Anti-Plaque		с Anti-Plaque	
			Код стекла	До-плата	Код стекла	До-плата		
Глянцевый хром	092	<b>0,-</b>	Прозрачное	321	<b>0,-</b>	322	<b>218,-</b>	
			Серый	301		368		
			Бронза	341		378		
			Sand Plus	315	<b>166,-</b>	316	<b>384,-</b>	
			Privatima	373		375		
			Bubbles	376		377		
			Зеркальное стекло	380	<b>400,-</b>	381	<b>618,-</b>	
			Прозрачное Timeless	331	<b>327,-</b>			



# HÜPPE Solva pure с частичным обрамлением, 4-угольная

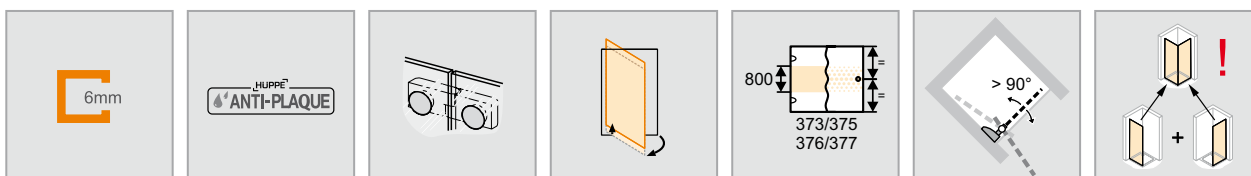


- Зеркальное стекло (380/381): При заказе необходимо указывать, какой сегмент необходим для зеркального стекла. При отсутствии каких-либо сведений все ограждение будет исполнено с зеркальной поверхностью.
- Техническая информация приведена в разделе «Цвет профиля и варианты стекла/декоры».

**Размеры**

WL: 31  
R: 12  
Mx: M+18  
MG: 30

WEM = Установочный размер поддона (000)  
M = монтажный размер ограждения по середине стекла (001)  
Необходимо обязательно указывать при заказе.



## Распашная складывающаяся дверь для углового входа

Рекомендуется монтаж на душевых поддонах

Высота	Модель	WEM B1/B2	M (центр стекла) B1/B2	Ширина входа	Левостор. крепление Артикул №	Правостор. крепление Артикул №	Основная цена
2000	700	690-705	660-675	836	ST4701	ST5201	1.520,-
	750	740-755	710-725	907	ST4702	ST5202	
	800	790-805	760-775	977	ST4703	ST5203	
	900	890-905	860-875	1119	ST4704	ST5204	
	1000	990-1005	960-975	1260	ST4705	ST5205	1.596,-
	1200	1190-1205	1160-1175	1543	ST4706	ST5206	1.626,-

**ВНИМАНИЕ:** Угловой вход в комплекте состоит из двух № артикула

Рекомендуется монтаж заподлицо с полом

Высота	Модель	M (центр стекла) B1/B2	Ширина входа	Левостор. крепление Артикул №	Правостор. крепление Артикул №	Основная цена
2000	700	692-707	878	ST4707	ST5207	1.520,-
	750	742-757	949	ST4708	ST5208	
	800	792-807	1020	ST4709	ST5209	
	900	892-907	1161	ST4710	ST5210	
	1000	992-1007	1302	ST4711	ST5211	1.596,-
	1200	1192-1207	1585	ST4712	ST5212	1.626,-


**ВНИМАНИЕ:** Угловой вход в комплекте состоит из двух № артикула

### Базовая цена нестандартного изготовления по заказу

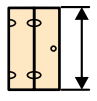
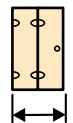
Высота	Ширина дверного фронта	Левостор. крепление Артикул №	Правостор. крепление Артикул №	Основная цена
1200-2000	500-1250	ST4780	ST5280	1.976,-

Диапазон регулирования = заявленный размер - 8мм / + 7мм

### Скосы и вырезы

Скосы и вырезы	До-плата
	Доплата за изготовление по размерам за каждый скос/вырез <b>145,-</b>

### Размеры: мин. – макс.

	
1200-2000	500-1250

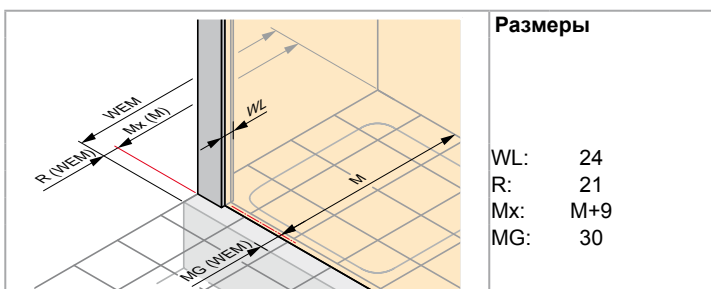
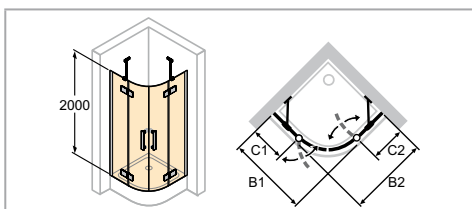
### Дополнительно

Высота	Артикул №	Цена
2000	Расширительный профиль, 15мм, со стороны петель	ST7001 45,-

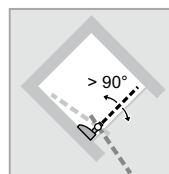
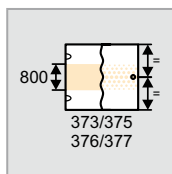
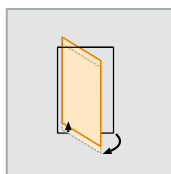
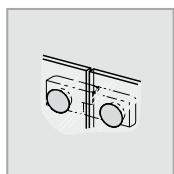
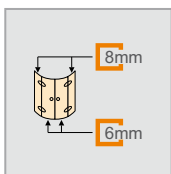
### Цвета - Стекла

Цвет профиля	Код цвета	До-плата	Варианты стекла/декоры		без Anti-Plaque		с Anti-Plaque	
			Код стекла	До-плата	Код стекла	До-плата		
Глянцевый хром	092	0,-	Прозрачное	321	0,-	322	218,-	
			Серый	301		368		
			Бронза	341		378		
			Sand Plus	315	166,-	316	384,-	
			Privatima	373		375		
			Bubbles	376		377		
			Зеркальное стекло	380	400,-	381	618,-	
			Прозрачное Timeless	331	327,-			

# HÜPPE Solva pure с частичным обрамлением, 1/4-круга



WEM = Установочный размер поддона (000)  
 M = монтажный размер ограждения по середине стекла (001)  
 Необходимо обязательно указывать при заказе.



## Двустворчатая распашная дверь с неподвижными сегментами


Высота	Модель В1/ В2	WEM В1	WEM В2	М (центр стекла) В1	М (центр стекла) В2	Ширина, панель С1	Ширина, панель С2	Ширина входа	Радиус	Артикул №	Основная цена
2000	900 x 900	890-905	890-905	860-875	860-875	271-286	271-286	819	500	ST1801	2.763,-
	1000 x 1000	990-1005	990-1005	960-975	960-975	371-386	371-386	819	500	ST1802	2.901,-
	900 x 1000	890-905	990-1005	860-875	960-975	271-286	371-386	819	500	ST1803	
	1000 x 900	990-1005	890-905	960-975	860-875	371-386	271-286	819	500	ST1804	
	900 x 1200	890-905	1190-1205	860-875	1160-1175	271-286	571-586	819	500	ST1805	2.956,-
	1200 x 900	1190-1205	890-905	1160-1175	860-875	571-586	271-286	819	500	ST1806	
	900 x 900	890-905	890-905	860-875	860-875	224-239	224-239	885	550	ST1807	2.763,-
	1000 x 1000	990-1005	990-1005	960-975	960-975	324-339	324-339	885	550	ST1808	2.901,-

### Базовая цена нестандартного изготовления по заказу

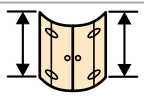
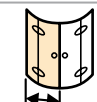
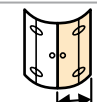
Высота	Ширина В1	Ширина В2	Радиус	Артикул №	Основная цена
2000	900-1200	900-1200	500	ST1880	3.592,-
	900-1200	900-1200	550	ST1881	

Диапазон регулирования = заявленный размер - 8мм / + 7мм


### Скосы и вырезы

Скосы и вырезы	Доплата
	Доплата за изготовление по размерам за каждый скос/вырез <b>145,-</b>

### Размеры: мин. – макс.

		
2000	900-1200	900-1200

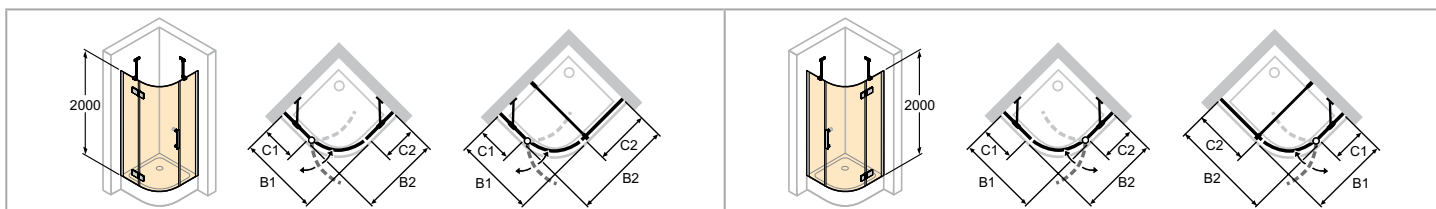
### Дополнительно

Высота	Профиль	Артикул №	Цена
2000	Расширительный профиль, 15мм, для неподвижного сегмента, профиля ниши со стороны закрывания или дополнительного элемента	 ST7003	45,-

### Цвета - Стекла

Цвет профиля	Код цвета	До-плата	Варианты стекла\декоры		без Anti-Plaque		с Anti-Plaque	
			Код стекла	До-плата	Код стекла	До-плата		
Глянцевый хром	092	0,-	Прозрачное	321	0,-	322	436,-	
			Sand Plus	315	332,-	316	768,-	
			Privatima	373		375		
			Bubbles	376		377		

# HÜPPE Solva pure с частичным обрамлением, 1/4-круга



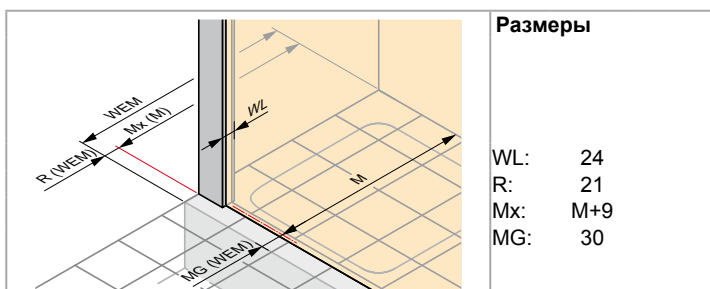
Крепление слева

При ширине дополнительного элемента от 600мм - с поперечиной

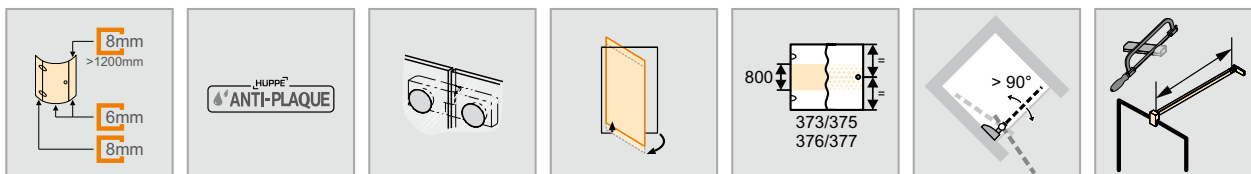
Крепление справа

При ширине дополнительного элемента от 600мм - с поперечиной

- Узоры «пескоструйная обработка» 376/377 Bubbles, 373/375 Privatima и 315/316 Sand Plus возможны шириной до 1500мм на каждый сегмент.
- Монтаж неподвижного сегмента со стороны двери с отклонением 5мм наружу (сверху).



WEM = Установочный размер поддона (000)  
 M = монтажный размер ограждения по середине стекла (001)  
 Необходимо обязательно указывать при заказе.



## Распашная дверь с неподвижными сегментами


Высота	Модель В1/В2	WEM В1/В2	М (центр стекла) В1/В2	С2	С1	Ширина входа	Радиус	Левостор. крепление Артикул №	Правостор. крепление Артикул №	Основная цена
2000	900 x 900	890-905	860-875	269-284	378-393	754	500	ST1901	ST2001	2.763,-
	1000 x 1000	990-1005	960-975	369-384	478-493	754	500	ST1902	ST2002	2.901,-
	900 x 900	890-905	860-875	224-239	332-347	819	550	ST1907	ST2007	2.763,-
	1000 x 1000	990-1005	960-975	324-339	432-447	819	550	ST1908	ST2008	2.901,-

### Базовая цена нестандартного изготовления по заказу

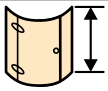


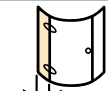
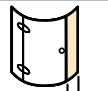
Высота	Ширина В1	Ширина В2	Радиус	Левостор. крепление Артикул №	Правостор. крепление Артикул №	Основная цена
2000	900-1200	900-1200	500	ST1980	ST2080	3.316,-
	900-1200	1201-2300	500	ST1981	ST2081	3.915,-
	900-1200	900-1200	550	ST1982	ST2082	3.316,-
	900-1200	1201-2300	550	ST1983	ST2083	3.915,-

Диапазон регулирования = заявленный размер - 8мм / + 7мм


### Скосы и вырезы

Скосы и вырезы	Доплата
	Доплата за изготовление по размерам за каждый скос/вырез <b>145,-</b>

### Размеры: мин. – макс.

				
2000	900-1200	900-2300	200-600	200-1800

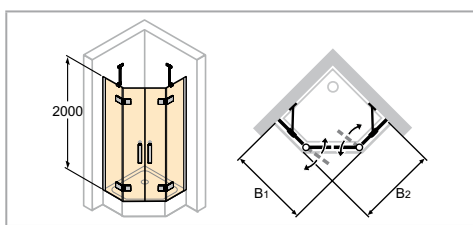
### Дополнительно

Высота	Профиль	Артикул №	Цена
2000	Расширительный профиль, 15мм, для неподвижного сегмента, профиля ниши со стороны закрывания или дополнительного элемента	 ST7003	45,-

### Цвета - Стекла

Цвет профиля	Код цвета	Доплата	Варианты стекла\декоры		без Anti-Plaque		с Anti-Plaque	
			Код стекла	Доплата	Код стекла	Доплата		
Глянцевый хром	092	0,-	Прозрачное	321	0,-	322	436,-	
			Sand Plus	315		316		
			Privatima	373	332,-	375	768,-	
			Bubbles	376		377		

# HÜPPE Solva pure с частичным обрамлением, 5-угольная

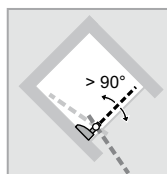
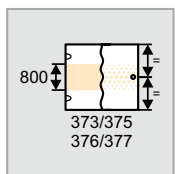
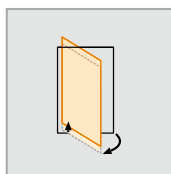
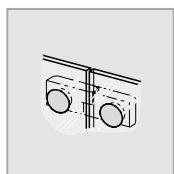
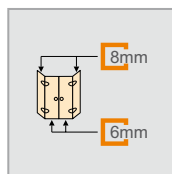


▪ Узоры «пескоструйная обработка» 376/377 Bubbles, 373/375 Privatima и 315/316 Sand Plus возможны шириной до 1500мм на каждый сегмент.

**Размеры**

WL: 24  
R: 21  
Mx: M+9  
MG: 30

WEM = Установочный размер поддона (000)  
M = монтажный размер ограждения по середине стекла (001)  
Необходимо обязательно указывать при заказе.



## Двустворчатая распашная дверь с неподвижными сегментами


Высота	Модель В1/В2	WEM	М (центр стекла)	Ширина жесткого сегмента	Ширина входа	Артикул №	Основная цена
2000	900 x 900	890-905	860-875	440-455	580	ST4001	2.763,-
	1000 x 1000	990-1005	960-975	490-505	650	ST4002	2.901,-

### Базовая цена нестандартного изготовления по заказу

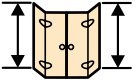


Высота	Ширина В1	Ширина В2	Артикул №	Основная цена
1200-2000	700-1200	700-1200	ST4080	3.592,-
	700-1200	1201-1870	ST4082	4.191,-
	1201-1870	1201-1870		
2001-2200	700-1200	700-1200	ST4081	4.091,-
	700-1200	1201-1870	ST4083	4.690,-
	1201-1870	700-1200		
	1201-1870	1201-1870		

Диапазон регулирования = заявленный размер - 8мм / + 7мм


### Скосы и вырезы

Скосы и вырезы	Доплата
	Доплата за изготовление по размерам за каждый скос/вырез <b>145,-</b>

### Размеры: мин. – макс.

		
1200-2200	700-1870	700-1870

### Дополнительно

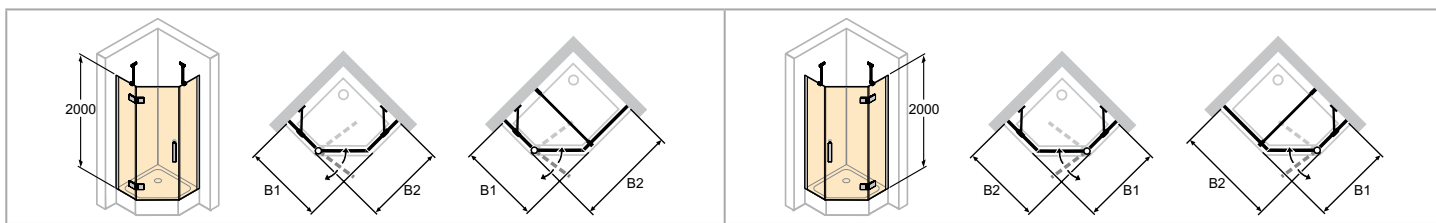
Высота	Профиль	Артикул №	Цена
2000	Расширительный профиль, 15мм, для неподвижного сегмента, профиля ниши со стороны закрывания или дополнительного элемента	 ST7003	45,-

### Цвета - Стекла

Цвет профиля	Код цвета	Доплата	Варианты стекла\декоры		без Anti-Plaque		с Anti-Plaque	
			Код стекла	Доплата	Код стекла	Доплата		
Глянцевый хром	092	0,-	Прозрачное	321	0,-	322	436,-	
			Sand Plus	315	332,-	316	768,-	
			Privatima	373		375		
			Bubbles	376		377		



# HÜPPE Solva pure с частичным обрамлением, 5-угольная



Крепление слева

При ширине дополнительного элемента от 600мм - с поперечиной

Крепление справа

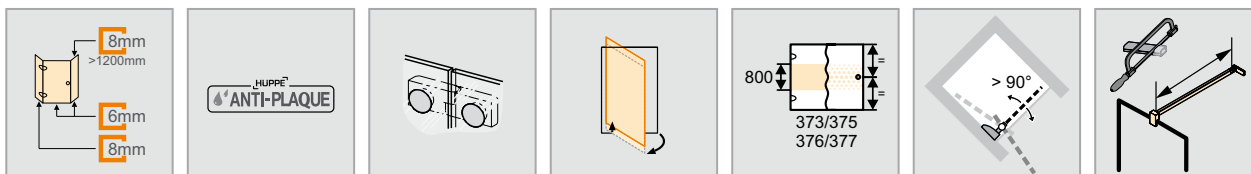
При ширине дополнительного элемента от 600мм - с поперечиной

- Узоры «пескоструйная обработка» 376/377 Bubbles, 373/375 Privatima и 315/316 Sand Plus возможны шириной до 1500мм на каждый сегмент.

**Размеры**

WL: 24  
R: 21  
Mx: M+9  
MG: 30

WEM = Установочный размер поддона (000)  
M = монтажный размер ограждения по середине стекла (001)  
Необходимо обязательно указывать при заказе.



## Распашная дверь с неподвижными сегментами


Высота	Модель В1/В2	WEM	М (центр стекла)	Ширина жесткого сегмента	Ширина входа	Левостор. крепление Артикул №	Правостор. крепление Артикул №	Основная цена
2000	900 x 900	890-905	860-875	440-455	596	ST3801	ST3901	<b>2.763,-</b>
	1000 x 1000	990-1005	960-975	490-505	667	ST3802	ST3902	<b>2.901,-</b>

### Базовая цена нестандартного изготовления по заказу

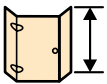


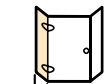
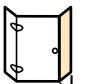
Высота	Ширина В1	Ширина В2	Левостор. крепление Артикул №	Правостор. крепление Артикул №	Основная цена
1200-2000	700-1200	700-1200	ST3880	ST3980	<b>3.316,-</b>
	700-1200	1201-2430	ST3882	ST3982	<b>3.915,-</b>
	1201-1230	700-1200			
2001-2200	1201-1230	1201-2430	ST3881	ST3981	<b>3.815,-</b>
	700-1200	700-1200	ST3883	ST3983	<b>4.414,-</b>
	700-1200	1201-2430			
	1201-1230	700-1200			
	1201-1230	1201-2430			

Диапазон регулирования = заявленный размер - 8мм / + 7мм


### Скосы и вырезы

Скосы и вырезы	Доплата
	Доплата за изготовление по размерам за каждый скос/вырез <b>145,-</b>

### Размеры: мин. – макс.

				
1200-2200	700-1230	700-2430	200-600	200-1800

### Дополнительно

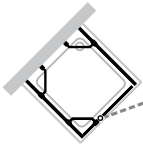
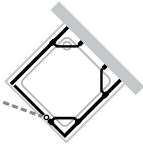
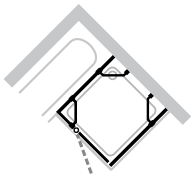
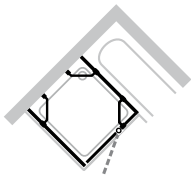
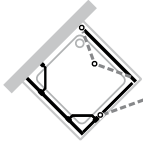
Высота	Профиль	Артикул №	Цена
2000	Расширительный профиль, 15мм, для неподвижного сегмента, профиля ниши со стороны закрывания или дополнительного элемента	 ST7003	<b>45,-</b>

### Цвета - Стекла

Цвет профиля	Код цвета	Доплата	Варианты стекла\декоры		без Anti-Plaque		с Anti-Plaque	
			Код стекла	Доплата	Код стекла	Доплата		
Глянцевый хром	092	0,-	Прозрачное	321	0,-	322	<b>436,-</b>	
			Sand Plus	315		316		
			Privatima	373	<b>332,-</b>	375	<b>768,-</b>	
			Bubbles	376		377		

# HÜPPE Solva pure с частичным обрамлением, 4-угольная

## Распашная дверь - П-образная кабина 4-угольная

Высота	Ширина	Состоит из следующего:	для типа	Артикул №	Цена
1200-2000	700-1500	1 распашная дверь с неподвижным сегментом для боковой стенки, слева		ST8080	3.713,-
1200-2000	200-1800	1 боковая стенка для распашной двери/распашной складывающейся двери/распашной двери с неподвижным сегментом, справа			
1200-2000	200-1800	1 боковая стенка для распашной двери с дополнительным элементом/распашной двери с неподвижным сегментом и дополнительным элементом/двери, открывающейся вовнутрь и наружу, слева 1 дополнительный набор для П-образной кабины			
1200-2000	700-1500	1 распашная дверь с неподвижным сегментом для боковой стенки, справа		ST8081	3.713,-
1200-2000	200-1800	1 боковая стенка для распашной двери/распашной складывающейся двери/распашной двери с неподвижным сегментом, слева			
1200-2000	200-1800	1 боковая стенка для распашной двери с дополнительным элементом/распашной двери с неподвижным сегментом и дополнительным элементом/двери, открывающейся вовнутрь и наружу, справа 1 дополнительный набор для П-образной кабины			
1200-2000	700-1500	1 распашная дверь с неподвижным сегментом для боковой стенки, слева		ST8082	3.713,-
1200-2000	700-1500	1 боковая стенка для распашной двери/распашной складывающейся двери/распашной двери с неподвижным сегментом, справа			
1200-2000	200-1800	1 короткая боковая стенка для распашной двери с дополнительным элементом/распашной двери с неподвижным сегментом и дополнительным элементом/двери, открывающейся вовнутрь и наружу, слева 1 дополнительный набор для П-образной кабины			
1200-2000	700-1500	1 распашная дверь с неподвижным сегментом для боковой стенки, справа		ST8083	3.713,-
1200-2000	700-1500	1 боковая стенка для распашной двери/распашной складывающейся двери/распашной двери с неподвижным сегментом, слева			
1200-2000	200-1800	1 короткая боковая стенка для распашной двери с дополнительным элементом/распашной двери с неподвижным сегментом и дополнительным элементом/двери, открывающейся вовнутрь и наружу, справа 1 дополнительный набор для П-образной кабины			
1400-2000	500-1250	1 распашная складывающаяся дверь для углового входа, справа		ST8280	4.303,-
1200-2000	700-1500	1 распашная дверь с неподвижным сегментом для углового входа, слева			
1200-2000	200-1800	1 боковая стенка для распашной двери с дополнительным элементом/распашной двери с неподвижным сегментом и дополнительным элементом/двери, открывающейся вовнутрь и наружу, слева 1 дополнительный набор для П-образной кабины			

Важно определиться с размерами: либо задается установочный размер поддона, либо монтажный размер по центру стекла (например, при установке ограждения на пол).

При заказе ограждения необходимо указывать:

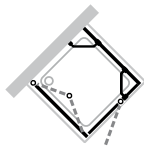
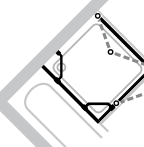
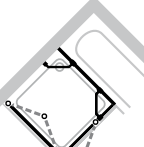
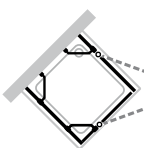
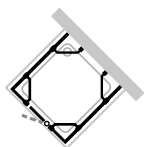
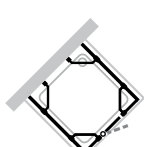
установочный размер поддона: 000

монтажный размер по оси стекла: 001

### Цвета - Стекла

Цвет профиля	Код цвета	До-плата	Варианты стекла\декоры		без Anti-Plaque		с Anti-Plaque	
			Код стекла	До-плата	Код стекла	До-плата		
Глянцевый хром	092	0,-	Прозрачное	321	0,-	322	436,-	
			Серый	301		368		
			Бронза	341		378		
			Sand Plus	315	332,-	316	768,-	
			Privatima	373		375		
			Bubbles	376		377		
			Зеркальное стекло	380	400,-	381	836,-	
			Прозрачное Timeless	331	981,-			

## Распашная дверь - П-образная кабина 4-угольная

Высота	Ширина	Состоит из следующего:	для типа	Артикул №	Цена
1400-2000 1200-2000	500-1250 700-1500	1 распашная складывающаяся дверь для углового входа, слева 1 распашная дверь с неподвижным сегментом для углового входа, справа		ST8281	4.303,-
1200-2000	200-1800	1 боковая стенка для распашной двери с дополнительным элементом/ распашной двери с неподвижным сегментом и дополнительным элементом/двери, открывающейся вовнутрь и наружу, справа 1 дополнительный набор для П-образной кабины			
1400-2000 1200-2000 1200-2000	500-1250 700-1500 200-1800	1 распашная складывающаяся дверь для углового входа, справа 1 распашная дверь с неподвижным сегментом для углового входа, слева 1 короткая боковая стенка для распашной двери с дополнительным элементом/ распашной двери с неподвижным сегментом и дополнительным элементом/двери, открывающейся вовнутрь и наружу, слева 1 дополнительный набор для П-образной кабины			
1400-2000 1200-2000	500-1250 700-1500	1 распашная складывающаяся дверь для углового входа, слева 1 распашная дверь с неподвижным сегментом для углового входа, справа		ST8282	4.303,-
1200-2000	200-1800	1 короткая боковая стенка для распашной двери с дополнительным элементом/ распашной двери с неподвижным сегментом и дополнительным элементом/двери, открывающейся вовнутрь и наружу, справа 1 дополнительный набор для П-образной кабины			
1400-2000 1200-2000	500-1250 700-1500	1 распашная складывающаяся дверь для углового входа, слева 1 распашная дверь с неподвижным сегментом для углового входа, справа			
1200-2000	200-1800	1 короткая боковая стенка для распашной двери с дополнительным элементом/ распашной двери с неподвижным сегментом и дополнительным элементом/двери, открывающейся вовнутрь и наружу, справа 1 дополнительный набор для П-образной кабины		ST8283	4.303,-
1200-2000 1200-2000 1200-2000	700-1500 700-1500 200-1800	1 распашная дверь с неподвижным сегментом для углового входа, справа 1 распашная дверь с неподвижным сегментом для углового входа, слева 1 боковая стенка для распашной двери с дополнительным элементом/ распашной двери с неподвижным сегментом и дополнительным элементом/двери, открывающейся вовнутрь и наружу 1 дополнительный набор для П-образной кабины		ST8380	4.537,-
1200-2000	900-3300	1 распашная дверь с неподвижным сегментом и дополнительным элементом для боковой стенки, справа			
1200-2000	200-1800	1 боковая стенка для распашной двери с дополнительным элементом/ распашной двери с неподвижным сегментом и дополнительным элементом/двери, открывающейся вовнутрь и наружу, справа			
1200-2000	200-1800	1 боковая стенка для распашной двери/ распашной складывающейся двери/ распашной двери с неподвижным сегментом, слева 1 дополнительный набор для П-образной кабины		ST8580	4.186,-
1200-2000 1200-2000 1200-2000	900-3300 200-1800 200-1800	1 Распашная дверь с неподвижным сегментом и дополнительным элементом, слева 1 боковая стенка для распашной двери с дополнительным элементом/ распашной двери с неподвижным сегментом и дополнительным элементом/двери, открывающейся вовнутрь и наружу, слева 1 боковая стенка для распашной двери/ распашной складывающейся двери/ распашной двери с неподвижным сегментом, справа 1 дополнительный набор для П-образной кабины		ST8581	4.186,-

Важно определиться с размерами: либо задается установочный размер поддона, либо монтажный размер по центру стекла (например, при установке ограждения на пол).

При заказе ограждения необходимо указывать:

установочный размер поддона: 000

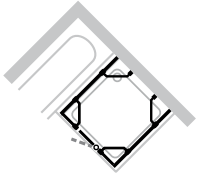
монтажный размер по оси стекла: 001

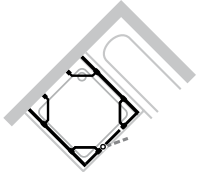
### Цвета - Стекла

Цвет профиля	Код цвета	До-плата	Варианты стекла/декоры		без Anti-Plaque		с Anti-Plaque	
			Код стекла	До-плата	Код стекла	До-плата		
Глянцевый хром	092	0,-	Прозрачное	321	0,-	322	436,-	
			Серый	301		368		
			Бронза	341		378		
			Sand Plus	315	332,-	316	768,-	
			Privatima	373		375		
			Bubbles	376		377		
			Зеркальное стекло	380	400,-	381	836,-	
			Прозрачное Timeless	331	981,-			

# HÜPPE Solva pure с частичным обрамлением, 4-угольная

## Распашная дверь - П-образная кабина 4-угольная

Высота	Ширина	Состоит из следующего:	для типа	Артикул №	Цена
1200-2000	900-3300	1 Распашная дверь с неподвижным сегментом и дополнительным элементом, справа		ST8582	4.186,-
1200-2000	200-1800	1 боковая стенка для распашной двери с дополнительным элементом/распашной двери с неподвижным сегментом и дополнительным элементом/двери, открывающейся вовнутрь и наружу, справа			
1200-2000	200-1800	1 короткая боковая стенка для распашной двери с дополнительным элементом/распашной двери с неподвижным сегментом и дополнительным элементом/двери, открывающейся вовнутрь и наружу, слева 1 дополнительный набор для П-образной кабины			

1200-2000	900-3300	1 Распашная дверь с неподвижным сегментом и дополнительным элементом, слева		ST8583	4.186,-
1200-2000	200-1800	1 боковая стенка для распашной двери с дополнительным элементом/распашной двери с неподвижным сегментом и дополнительным элементом/двери, открывающейся вовнутрь и наружу, слева			
1200-2000	200-1800	1 короткая боковая стенка для распашной двери с дополнительным элементом/распашной двери с неподвижным сегментом и дополнительным элементом/двери, открывающейся вовнутрь и наружу, справа 1 дополнительный набор для П-образной кабины			

Важно определиться с размерами: либо задается установочный размер поддона, либо монтажный размер по центру стекла (например, при установке ограждения на пол).

При заказе ограждения необходимо указывать:

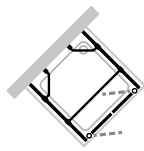
установочный размер поддона: 000

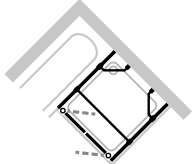
монтажный размер по оси стекла: 001

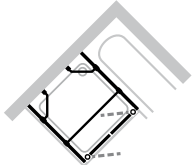
### Цвета - Стекла

Цвет профиля	Код цвета	До-плата	Варианты стекла\декоры		без Anti-Plaque		с Anti-Plaque	
			Код стекла	До-плата	Код стекла	До-плата		
Глянцевый хром	092	0,-	Прозрачное	321	0,-	322	436,-	
			Серый	301		368		
			Бронза	341		378		
			Sand Plus	315	332,-	316	768,-	
			Privatima	373		375		
			Bubbles	376		377		
			Зеркальное стекло	380	400,-	381	836,-	
			Прозрачное Timeless	331	981,-			

## Двустворчатая дверь, открываемая вовнутрь и наружу, - П-образная кабина 4-угольная

Высота	Ширина	Состоит из следующего:	для типа	Артикул №	Цена
1200-2000	600-1200	1 двустворчатая дверь, открываемая вовнутрь и наружу, для боковой стенки		ST8480	4.277,-
1200-2000	200-1800	1 боковая стенка для распашной двери с дополнительным элементом/распашной двери с неподвижным сегментом и дополнительным элементом/двери, открываемой вовнутрь и наружу, слева			
1200-2000	200-1800	1 боковая стенка для распашной двери с дополнительным элементом/распашной двери с неподвижным сегментом и дополнительным элементом/двери, открываемой вовнутрь и наружу, справа 1 дополнительный набор для П-образной кабины			

1200-2000	600-1200	1 двустворчатая дверь, открываемая вовнутрь и наружу, для боковой стенки		ST8481	4.277,-
1200-2000	200-1800	1 боковая стенка для распашной двери с дополнительным элементом/распашной двери с неподвижным сегментом и дополнительным элементом/двери, открываемой вовнутрь и наружу, справа			
1200-2000	200-1800	1 короткая боковая стенка для распашной двери с дополнительным элементом/распашной двери с неподвижным сегментом и дополнительным элементом/двери, открываемой вовнутрь и наружу, слева 1 дополнительный набор для П-образной кабины			

1200-2000	600-1200	1 двустворчатая дверь, открываемая вовнутрь и наружу, для боковой стенки		ST8482	4.277,-
1200-2000	200-1800	1 боковая стенка для распашной двери с дополнительным элементом/распашной двери с неподвижным сегментом и дополнительным элементом/двери, открываемой вовнутрь и наружу, слева			
1200-2000	200-1800	1 короткая боковая стенка для распашной двери с дополнительным элементом/распашной двери с неподвижным сегментом и дополнительным элементом/двери, открываемой вовнутрь и наружу, справа 1 дополнительный набор для П-образной кабины			

Важно определиться с размерами: либо задается установочный размер поддона, либо монтажный размер по центру стекла (например, при установке ограждения на пол).

При заказе ограждения необходимо указывать:

установочный размер поддона: 000

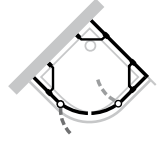

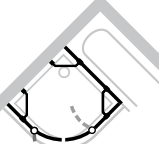
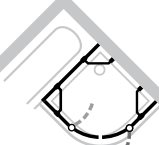
монтажный размер по оси стекла: 001

### Цвета - Стекла

Цвет профиля	Код цвета	До-плата	Варианты стекла/декоры		без Anti-Plaque		с Anti-Plaque	
			Код стекла	До-плата	Код стекла	До-плата		
Глянцевый хром	092	0,-	Прозрачное	321	0,-	322	436,-	
			Серый	301		368		
			Бронза	341		378		
			Sand Plus	315	332,-	316	768,-	
			Privatima	373		375		
			Bubbles	376		377		
			Зеркальное стекло	380	400,-	381	836,-	
			Прозрачное Timeless	331	981,-			

# HÜPPE Solva pure с частичным обрамлением, 1/4-круга

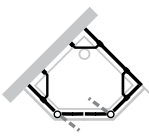
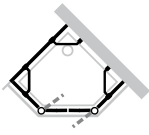
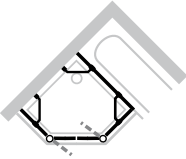
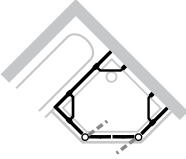
## Распашная дверь - П-образная кабина 1/4 круга

Высота	Ширина	Состоит из следующего:	для типа	Артикул №	Цена
2000 1200-2000	900-1200 200-1800	1 двухсекционная распашная дверь с неподвижными сегментами, 1/4 круга 1 боковая стенка для распашной двери с дополнительным элементом/распашной двери с неподвижным сегментом и дополнительным элементом/двери, открывающейся вовнутрь и наружу, справа 1 дополнительный набор для П-образной кабины		ST8680	<b>4.537,-</b>
2000 1200-2000	900-1200 200-1800	1 двухсекционная распашная дверь с неподвижными сегментами, 1/4 круга 1 боковая стенка для распашной двери с дополнительным элементом/распашной двери с неподвижным сегментом и дополнительным элементом/двери, открывающейся вовнутрь и наружу, слева 1 дополнительный набор для П-образной кабины		ST8681	<b>4.537,-</b>
2000 1200-2000	900-1200 200-1800	1 двухсекционная распашная дверь с неподвижными сегментами, 1/4 круга 1 боковая стенка для распашной двери с дополнительным элементом/распашной двери с неподвижным сегментом и дополнительным элементом/двери, открывающейся вовнутрь и наружу, справа 1 дополнительный набор для П-образной кабины		ST8682	<b>4.537,-</b>
2000 1200-2000	900-1200 200-1800	1 двухсекционная распашная дверь с неподвижными сегментами, 1/4 круга 1 короткая боковая стенка для распашной двери с дополнительным элементом/распашной двери с неподвижным сегментом и дополнительным элементом/двери, открывающейся вовнутрь и наружу, слева 1 дополнительный набор для П-образной кабины		ST8683	<b>4.537,-</b>
Важно определиться с размерами: либо задается установочный размер поддона, либо монтажный размер по центру стекла (например, при установке ограждения на пол).					
При заказе ограждения необходимо указывать:					
установочный размер поддона: 000					
монтажный размер по оси стекла: 001					

### Цвета - Стекла

Цвет профиля	Код цвета	До-плата	Варианты стекла\декоры		без Anti-Plaque		с Anti-Plaque	
			Код стекла	До-плата	Код стекла	До-плата		
Глянцевый хром	092	0,-	Прозрачное	321	0,-	322	436,-	
			Sand Plus	315		316		
			Privatima	373	332,-	375	768,-	
			Bubbles	376		377		

## Распашная дверь - П-образная кабина 5-угольная

Высота	Ширина	Состоит из следующего:	для типа	Артикул №	Цена
1200-2000	700-1870	1 двухсекционная распашная дверь с неподвижными сегментами, 5-угольная		ST8780	4.537,-
1200-2000	200-1800	1 боковая стенка для распашной двери с дополнительным элементом/распашной двери с неподвижным сегментом и дополнительным элементом/двери, открывающейся вовнутрь и наружу, справа 1 дополнительный набор для П-образной кабины			
1200-2000	700-1870	1 двухсекционная распашная дверь с неподвижными сегментами, 5-угольная		ST8781	4.537,-
1200-2000	200-1800	1 боковая стенка для распашной двери с дополнительным элементом/распашной двери с неподвижным сегментом и дополнительным элементом/двери, открывающейся вовнутрь и наружу, слева 1 дополнительный набор для П-образной кабины			
1200-2000	700-1870	1 двухсекционная распашная дверь с неподвижными сегментами, 5-угольная		ST8782	4.537,-
1200-2000	200-1800	1 короткая боковая стенка для распашной двери с дополнительным элементом/распашной двери с неподвижным сегментом и дополнительным элементом/двери, открывающейся вовнутрь и наружу, справа 1 дополнительный набор для П-образной кабины			
1200-2000	700-1870	1 двухсекционная распашная дверь с неподвижными сегментами, 5-угольная		ST8783	4.537,-
1200-2000	200-1800	1 короткая боковая стенка для распашной двери с дополнительным элементом/распашной двери с неподвижным сегментом и дополнительным элементом/двери, открывающейся вовнутрь и наружу, слева 1 дополнительный набор для П-образной кабины			
Важно определиться с размерами: либо задается установочный размер поддона, либо монтажный размер по центру стекла (например, при установке ограждения на пол).					
При заказе ограждения необходимо указывать:					
установочный размер поддона: 000					
монтажный размер по оси стекла: 001					

### Цвета - Стекла

Цвет профиля	Код цвета	До-плата	Варианты стекла\декоры		без Anti-Plaque		с Anti-Plaque	
			Код стекла	До-плата	Код стекла	До-плата		
Глянцевый хром	092	0,-	Прозрачное	321	0,-	322	436,-	
			Sand Plus	315		316		
			Privatima	373	332,-	375	768,-	
			Bubbles	376		377		



# HÜPPE Xtensa pure



reddot award 2015  
winner

interior  
innovation  
award  
2015  
Winner



## 4-угольная

Односекционная раздвижная дверь Walk-In с неподвижным сегментом

Боковая стенка для односекционной раздвижной двери Walk-In с неподвижным сегментом

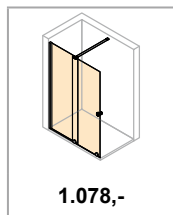
2х-секционная раздвижная дверь для углового входа (1/2)

2-секционной раздвижной двери с 2-мя неподвижными сегментами

Боковая стенка для 2-секционной раздвижной двери с 2-мя неподвижными сегментами

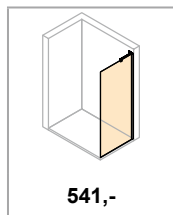
Односекционная раздвижная дверь с неподвижным сегментом и дополнительным элементом

Боковая стенка для односекционной раздвижной двери с неподвижным сегментом и дополнительным элементом



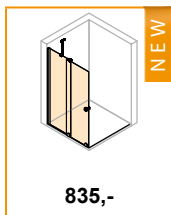
1.078,-

L.4-L.7



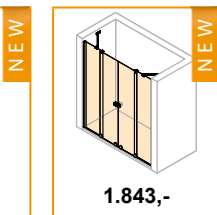
541,-

L.8-L.9



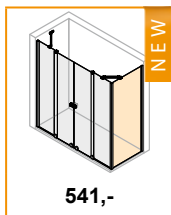
835,-

L.10-L.11



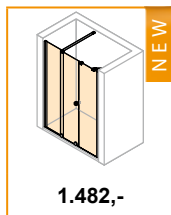
1.843,-

L.12-L.13



541,-

L.14-L.15



1.482,-

L.16-L.17

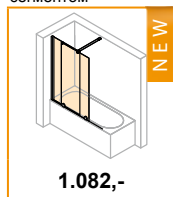


541,-

L.18-L.19

## Шторки для ванной

Односекционная раздвижная дверь с неподвижным сегментом



1.082,-

C.2-C.3

# HÜPPE Xtensa pure



reddot award 2015  
winner

interior  
innovation  
award  
2015  
Winner



# Подробно об изделии



Удобная дверная ручка в пуристском стиле, с помощью которой дверь максимально сдвигается в сторону, создавая большой простор на входе



Регулируемые по высоте ролики из полированной высококачественной стали, винты которых с внутренней стороны утоплены



Двери серии Xtensa оснащены необыкновенно изящным пристенным профилем. Благодаря этому создается плавное соединение со стеной. Такой вариант SlimLine для модели с односекционной раздвижной дверью с неподвижным сегментом заказывается в качестве дополнения.



Поперечина укорачивается в индивидуальном порядке  
Длина: 1250мм

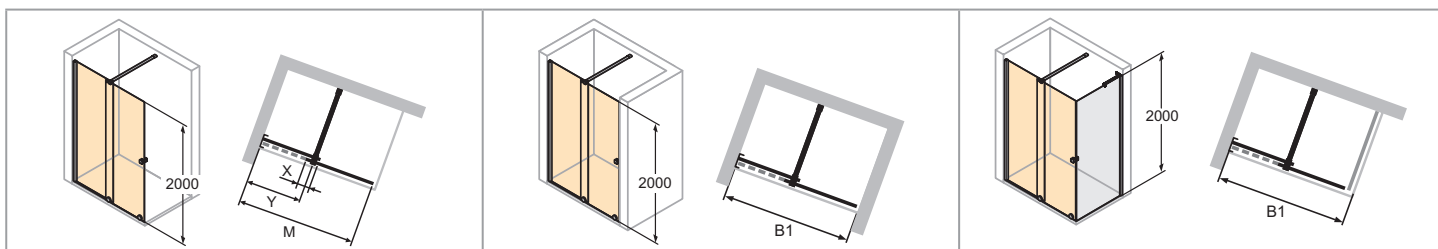


Благодаря прилегающему по всей длине стекла стабилизационному кронштейну исключаются проблемы с размещением оборудования душевой



Полотенцедержатель с покрытием «серебро с ярким блеском» для всех боковых панелей. Полотенцедержатель заказывается в качестве варианта, при этом он прикручивается с боковой стенкой. Для последующей сборки полотенцедержатель можно заказать в качестве принадлежности (крепится на клею).

# HÜPPE Xtensa pure 4-угольная



Walk-In  
Крепление слева

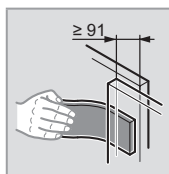
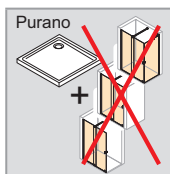
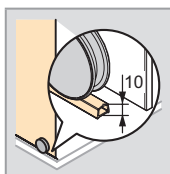
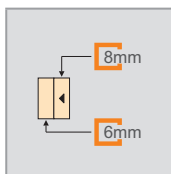
GTN

GTS

- Возможна установка на плитку и душевые поддоны. Мин. необходимая для установки ширина бортика поддона или площадь основания: 53 мм.
- Дополнительный комплект, Т-образное решение в качестве альтернативы поперечине — см. главу «Принадлежности и проч.»
- Необходима ровная/плоская поверхность 50мм.
- Возможен монтаж П-образной формы.
- Зеркальное стекло (380/381): При заказе необходимо указывать, какой сегмент необходим для зеркального стекла. При отсутствии каких-либо сведений все ограждение будет исполнено с зеркальной поверхностью.
- Техническая информация приведена в разделе «Цвет профиля и варианты стекла/декоры».
- Крепление к потолку: Поставки с мая 2018 г.
- HÜPPE Black Edition: Поставки с июля 2018 г.

**Нестандартное изготовление по заказу: Невозможно для стекла 372/389 с хромым декором.**

Xtensa Standard		Xtensa SlimLine	
	<p><b>Размеры</b></p> <p>WL: 40    16 R: 18    20 MG: 47    47</p>		<p><b>Размеры</b></p> <p>WL: 20    16 R: 38    20 MG: 47    47</p>
<p>* = Дополнительный набор для ниши WEM = Установочный размер поддона (000) M = монтажный размер средней части напольного профиля (001) Необходимо обязательно указывать при заказе.</p>		<p>* = Дополнительный набор для ниши WEM = Установочный размер поддона (000) M = монтажный размер средней части напольного профиля (001) Необходимо обязательно указывать при заказе.</p>	



## Односекционная раздвижная дверь Walk-In с неподвижным сегментом

### Крепление слева

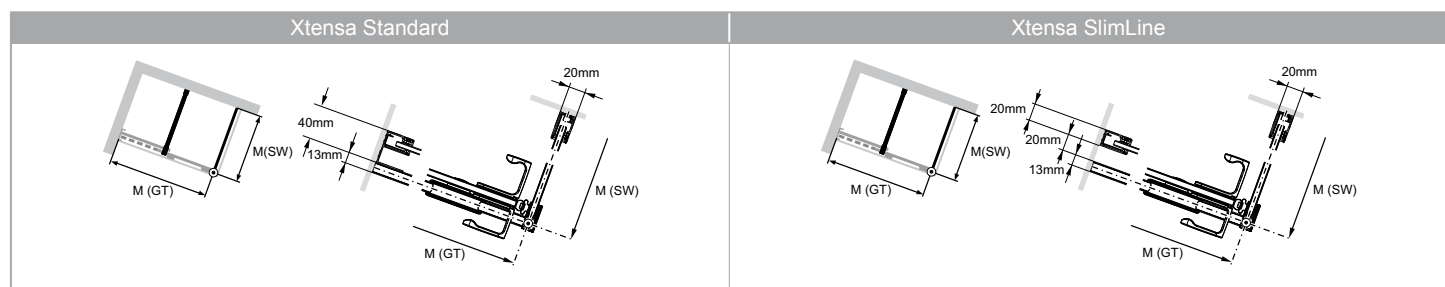
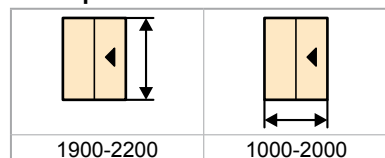
Высота	Модель	Ширина М = монтажный размер варианта Walk-In	WEM GTN	WEM GTS	М (по центру стекла) GTN	М (по центру стекла) GTS	Мин.- макс. нахлест стеклянных сегментов X	Мин.- макс. ширина входа для ниши	Мин.- макс. ширина входа с боковой стенкой	Монтажный размер поперечины Y	Артикул №	Основная цена
2000	980-1000	968-1000	985-1017	1004-1036	985-1017	989-1021	91-110	402-421	383-402	516	ХТ0101	1.078,-
	1001-1100	988-1100	1005-1117	1024-1136	1005-1117	1009-1121	91-190	372-471	353-452	566	ХТ0102	1.161,-
	1101-1200	1088-1200	1105-1217	1124-1236	1105-1217	1109-1221	91-190	422-521	403-502	616	ХТ0103	1.244,-
	1201-1400	1188-1400	1205-1417	1224-1436	1205-1417	1209-1421	91-290	422-621	403-602	716	ХТ0105	1.328,-
	1401-1600	1388-1600	1405-1617	1424-1636	1405-1617	1409-1621	91-290	522-721	503-702	816	ХТ0107	1.411,-
	1601-1800	1588-1800	1605-1817	1624-1836	1605-1817	1609-1821	91-290	622-821	603-802	916	ХТ0109	1.494,-

### Базовая цена нестандартного изготовления по заказу - Крепление слева

Высота	Ширина В1	Артикул №	Основная цена
1900-2000	1000-1800	ХТ0180	1.661,-
	1801-2000	ХТ0181	2.013,-
2001-2200	1000-1800	ХТ0182	2.025,-
	1801-2000	ХТ0183	2.377,-

Диапазон регулирования = заявленный размер -12мм/ +0мм

### Размеры: мин. – макс.



### Варианты

Варианты оформления/опционально	Артикул №	Доплата
Стеновой профиль Xtensa SlimLine	790	188,-
Стеновой профиль Xtensa SlimLine и крепление к потолку 80–600мм	794	303,-
Крепление к потолку 80–600мм	791	115,-

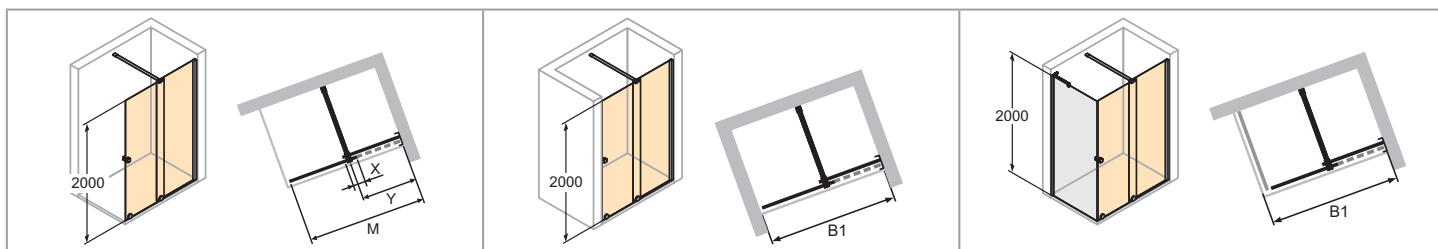
### Дополнительно

Высота	Дополнительный набор для ниши	Артикул №	Цена
2000	Дополнительный набор для ниши	ХТ0401	129,-
1900-2200	Дополнительный набор для ниши при нестандартной высоте	ХТ0480	

### Цвета - Стекла

Цвет профиля	Код цвета	Доплата	Варианты стекла/декоры		без Anti-Plaque		с Anti-Plaque	
			Код стекла	Доплата	Код стекла	Доплата		
Серебро с ярким блеском	069	0,-	Прозрачное	321	0,-	322	218,-	
Black Edition	123	183,-	Серый	301		368		
			Бронза	341	166,-	378	384,-	
			Sand Plus	315		316		
			Зеркальное стекло	380	400,-	381	618,-	
			Хромовый декор Element	372	374,-	389	592,-	

# HÜPPE Xtensa pure 4-угольная



Walk-In  
Крепление справа

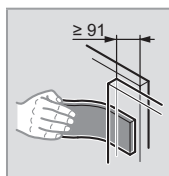
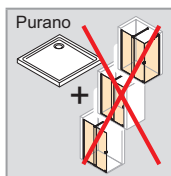
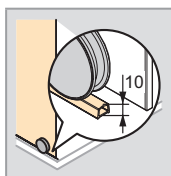
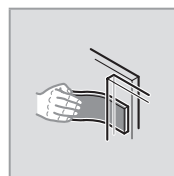
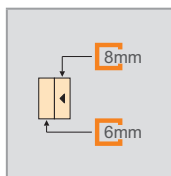
GTN

GTS

- Возможна установка на плитку и душевые поддоны. Мин. необходимая для установки ширина бортика поддона или площадь основания: 53 мм.
- Дополнительный комплект, Т-образное решение в качестве альтернативы поперечине — см. главу «Принадлежности и проч.»
- Необходима ровная/плоская поверхность 50мм.
- Возможен монтаж П-образной формы.
- Зеркальное стекло (380/381): При заказе необходимо указывать, какой сегмент необходим для зеркального стекла. При отсутствии каких-либо сведений все ограждение будет исполнено с зеркальной поверхностью.
- Техническая информация приведена в разделе «Цвет профиля и варианты стекла/декоры».
- Крепление к потолку: Поставки с мая 2018 г.
- HÜPPE Black Edition: Поставки с июля 2018 г.

**Нестандартное изготовление по заказу: Невозможно для стекла 372/389 с хромым декором.**

Xtensa Standard		Xtensa SlimLine	
	<p><b>Размеры</b></p> <p>WL: 40 16 R: 18 20 MG: 47 47</p>		<p><b>Размеры</b></p> <p>WL: 20 16 R: 38 20 MG: 47 47</p>
<p>* = Дополнительный набор для ниши WEM = Установочный размер поддона (000) M = монтажный размер средней части напольного профиля (001) Необходимо обязательно указывать при заказе.</p>		<p>* = Дополнительный набор для ниши WEM = Установочный размер поддона (000) M = монтажный размер средней части напольного профиля (001) Необходимо обязательно указывать при заказе.</p>	



## Односекционная раздвижная дверь Walk-In с неподвижным сегментом

### Крепление справа

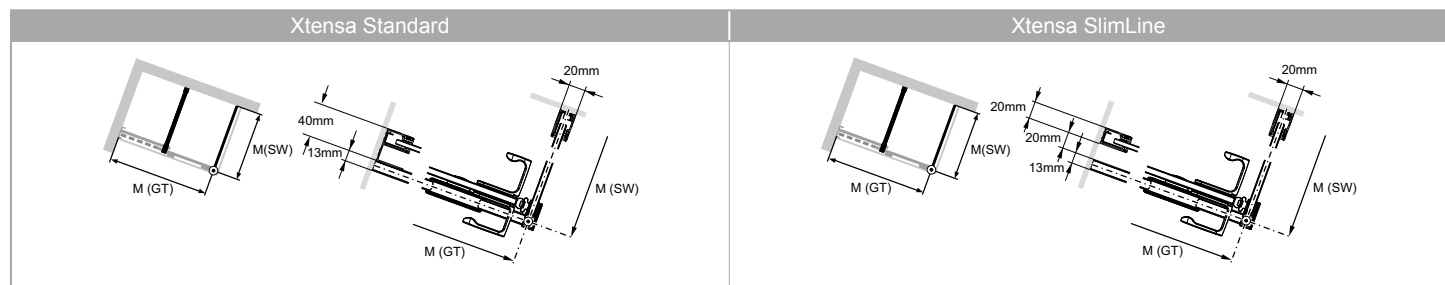
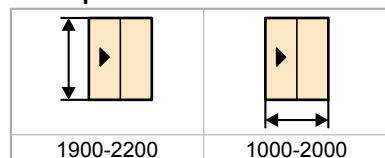
Высота	Модель	Ширина М = монтажный размер варианта Walk-In	WEM GTN	WEM GTS	М (по центру стекла) GTN	М (по центру стекла) GTS	Мин.- макс. нахлест стеклянных сегментов X	Мин.- макс. ширина входа для ниши	Мин.- макс. ширина входа с боковой стенкой	Монтажный размер поперечины Y	Артикул №	Основная цена
2000	980-1000	968-1000	985-1017	1004-1036	985-1017	989-1021	91-110	402-421	383-402	516	ХТ0201	1.078,-
	1001-1100	988-1100	1005-1117	1024-1136	1005-1117	1009-1121	91-190	372-471	353-452	566	ХТ0202	1.161,-
	1101-1200	1088-1200	1105-1217	1124-1236	1105-1217	1109-1221	91-190	422-521	403-502	616	ХТ0203	1.244,-
	1201-1400	1188-1400	1205-1417	1224-1436	1205-1417	1209-1421	91-290	422-621	403-602	716	ХТ0205	1.328,-
	1401-1600	1388-1600	1405-1617	1424-1636	1405-1617	1409-1621	91-290	522-721	503-702	816	ХТ0207	1.411,-
	1601-1800	1588-1800	1605-1817	1624-1836	1605-1817	1609-1821	91-290	622-821	603-802	916	ХТ0209	1.494,-

### Базовая цена нестандартного изготовления по заказу - Крепление справа

Высота	Ширина В1	Артикул №	Основная цена
1900-2000	1000-1800	ХТ0280	1.661,-
	1801-2000	ХТ0281	2.013,-
2001-2200	1000-1800	ХТ0282	2.025,-
	1801-2000	ХТ0283	2.377,-

Диапазон регулирования = заявленный размер -12мм/ +0мм

### Размеры: мин. – макс.



### Варианты

Варианты оформления/опционально	Артикул №	Доплата
Стеновой профиль Xtensa SlimLine	790	188,-
Стеновой профиль Xtensa SlimLine и крепление к потолку 80–600мм	794	303,-
Крепление к потолку 80–600мм	791	115,-

### Дополнительно

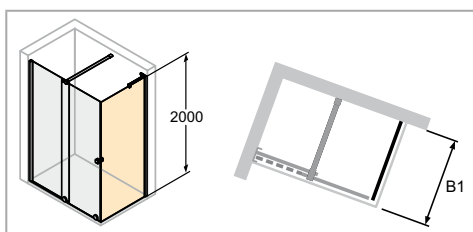
Высота	Дополнительный набор для ниши	Артикул №	Цена
2000	Дополнительный набор для ниши	ХТ0401	129,-
1900-2200	Дополнительный набор для ниши при нестандартной высоте	ХТ0480	

### Цвета - Стекла

Цвет профиля	Код цвета	Доплата	Варианты стекла/декоры		без Anti-Plaque		с Anti-Plaque	
			Код стекла	Доплата	Код стекла	Доплата		
Серебро с ярким блеском	069	0,-	Прозрачное	321	0,-	322	218,-	
Black Edition	123	183,-	Серый	301		368		
			Бронза	341	166,-	378	384,-	
			Sand Plus	315		316		
			Зеркальное стекло	380	400,-	381	618,-	
			Хромовый декор Element	372	374,-	389	592,-	



# HÜPPE Xtensa pure 4-угольная



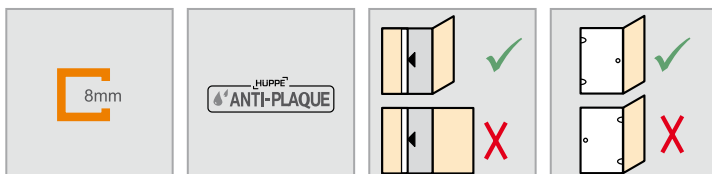
Боковая стенка

- Высоту полотенцедержателя можно выбрать в индивидуальном порядке. Необходимо указать при заказе. При отсутствии указаний полотенцедержатель будет поставлен с расположением по центру стекла (по высоте и ширине).
- HÜPPE Black Edition: Поставки с июля 2018 г.

**Размеры**

WL:	20
R:	5
Mx:	M+10
MG:	15

WEM = Установочный размер поддона (000)  
M = монтажный размер ограждения по середине стекла (001)  
Необходимо обязательно указывать при заказе.



**Боковая стенка для односекционной раздвижной двери Walk-In с неподвижным сегментом**

Высота	Модель	WEM	М (центр стекла)	Артикул №	Основная цена
2000	700	685-700	673-688	ХТ0305	541,-
	800	785-800	773-788	ХТ0306	
	900	885-900	873-888	ХТ0307	
	1000	985-1000	973-988	ХТ0308	567,-

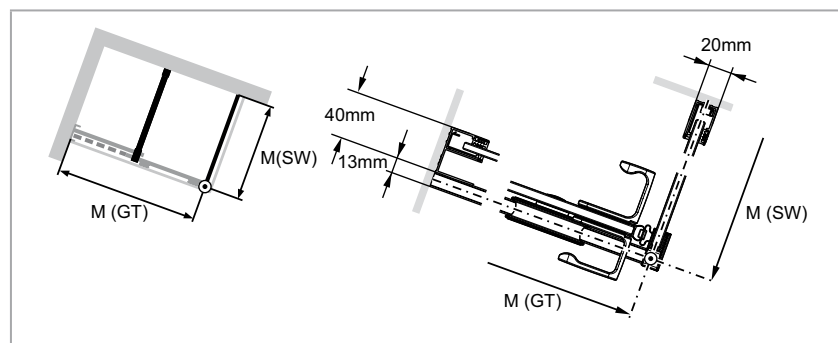
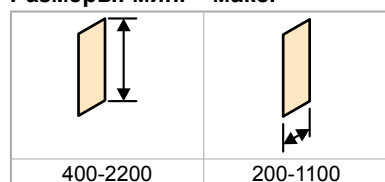
**Базовая цена нестандартного изготовления по заказу**

Высота	Модель	Ширина В1	Артикул №	Основная цена
1900-2000	Стандартное изготовление по заказу	200-1100	ХТ0380	624,-
2001-2200	Стандартное изготовление по заказу	200-1100	ХТ0382	988,-
400-2000	На ванне	200-1100	ХТ0381	624,-

Диапазон регулирования = заявленный размер - 8мм / + 7мм

**!** ВНИМАНИЕ: Для двери с боковой стенкой на ванне необходим дополнительный набор для ниши. См. раздел «Дополнительные приспособления».

**Размеры: мин. – макс.**



**Варианты**

Варианты оформления/опционально	Артикул №	Доплата
Полотенцедержатель (серебро с ярким блеском)	T99	149,-

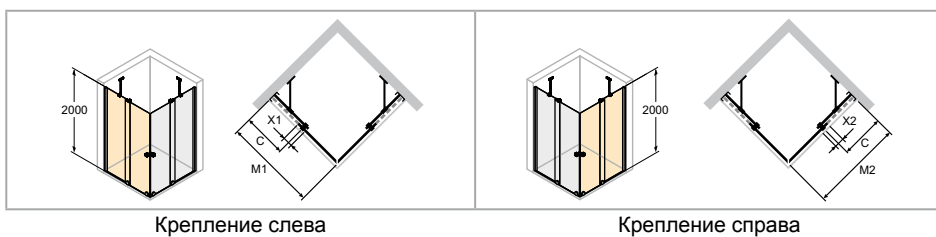
**Дополнительно**

Высота	Дополнительный набор для ниши	Артикул №	Цена
2000	Дополнительный набор для ниши	ХТ0401	129,-
1900-2200	Дополнительный набор для ниши при нестандартной высоте	ХТ0480	

**Цвета - Стекла**

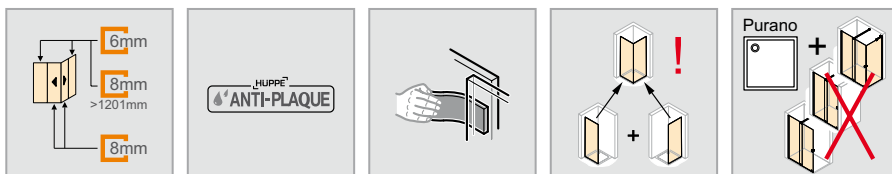
Цвет профиля	Код цвета	Доплата	Варианты стекла\декоры		без Anti-Plaque		с Anti-Plaque	
			Код стекла	Доплата	Код стекла	Доплата		
Серебро с ярким блеском	069	0,-	Прозрачное	321	0,-	322	218,-	
Black Edition	123	183,-	Серый	301		368		
			Бронза	341	166,-	378	384,-	
			Sand Plus	315		316		
			Зеркальное стекло	380	400,-	381	618,-	

# HÜPPE Xtensa pure 4-угольная



- Необходима ровная/плоская поверхность 50мм.
- Возможен монтаж П-образной формы.
- Зеркальное стекло (380/381): При заказе необходимо указывать, какой сегмент необходим для зеркального стекла. При отсутствии каких-либо сведений все ограждение будет исполнено с зеркальной поверхностью.
- Техническая информация приведена в разделе «Цвет профиля и варианты стекла/декоры».
- Крепление к потолку: Поставки с мая 2018 г.
- HÜPPE Black Edition: Поставки с июля 2018 г.

	<b>Размеры</b>
	WL: 20 R: 38 MG: 47
WEM = Установочный размер поддона (000) M = монтажный размер средней части напольного профиля (001) Необходимо обязательно указывать при заказе.	



## 2х-секционная раздвижная дверь для углового входа (1/2)

### Крепление слева

Высота	Модель	WEM	M (центр стекла)	C	Мин.-макс. нахлест стеклянных сегментов X	Ширина входа	Артикул №	Основная цена
2000	700-750	690-757	677-744	385-400	51-103	355-428	XT1301	<b>835,-</b>
	751-800	758-807	745-794	410-425	51-85	415-463	XT1302	<b>853,-</b>
	801-900	808-907	795-894	460-475	51-135	415-534	XT1303	<b>879,-</b>
	901-1000	908-1007	895-994	540-555	115-199	441-560	XT1304	<b>949,-</b>
	1001-1100	1008-1107	995-1094	590-605	115-199	511-630	XT1305	<b>1.045,-</b>
	1101-1200	1108-1207	1095-1194	640-655	115-199	582-701	XT1306	<b>1.120,-</b>
	1201-1400	1208-1407	1195-1394	740-755	115-299	582-842	XT1307	<b>1.195,-</b>

### Базовая цена нестандартного изготовления по заказу - Крепление слева

Высота	Ширина В	Артикул №	Основная цена
1200-2000	700-1400	XT1380	<b>1.344,-</b>
2001-2200	700-1400	XT1381	<b>1.441,-</b>

Диапазон регулирования = заявленный размер - 8мм / + 7мм

### Крепление справа

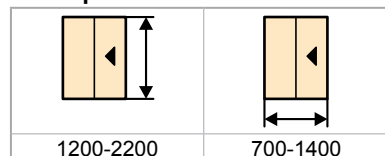
Высота	Модель	WEM	M (центр стекла)	C	Мин.-макс. нахлест стеклянных сегментов X	Ширина входа	Артикул №	Основная цена
2000	700-750	690-757	677-744	385-400	51-103	355-428	XT1401	<b>835,-</b>
	751-800	758-807	745-794	410-425	51-85	415-463	XT1402	<b>853,-</b>
	801-900	808-907	795-894	460-475	51-135	415-534	XT1403	<b>879,-</b>
	901-1000	908-1007	895-994	540-555	115-199	441-560	XT1404	<b>949,-</b>
	1001-1100	1008-1107	995-1094	590-605	115-199	511-630	XT1405	<b>1.045,-</b>
	1101-1200	1108-1207	1095-1194	640-655	115-199	582-701	XT1406	<b>1.120,-</b>
	1201-1400	1208-1407	1195-1394	740-755	115-299	582-842	XT1407	<b>1.195,-</b>

### Базовая цена нестандартного изготовления по заказу - Крепление справа

Высота	Ширина В	Артикул №	Основная цена
1200-2000	700-1400	XT1480	<b>1.344,-</b>
2001-2200	700-1400	XT1481	<b>1.441,-</b>

Диапазон регулирования = заявленный размер - 8мм / + 7мм

### Размеры: мин. – макс.



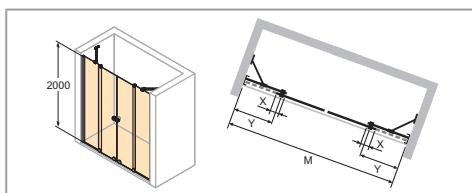
### Варианты

Варианты оформления/опционально	Артикул №	До-плата
Крепление к потолку 80–600мм	791	<b>115,-</b>

### Цвета - Стекла

Цвет профиля	Код цвета	До-плата	Варианты стекла\декоры		без Anti-Plaque		с Anti-Plaque	
			Код стекла	До-плата	Код стекла	До-плата		
Серебро с ярким блеском	069	<b>0,-</b>	Прозрачное	321	<b>0,-</b>	322	<b>218,-</b>	
Black Edition	123	<b>183,-</b>	Серый	301		368		
			Бронза	341	<b>166,-</b>	378	<b>384,-</b>	
			Sand Plus	315		316		
			Зеркальное стекло	380	<b>400,-</b>	381	<b>618,-</b>	

# HÜPPE Xtensa pure 4-угольная

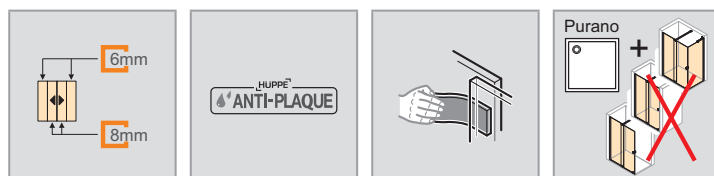


- Необходима ровная/плоская поверхность 50мм.
- Возможен монтаж П-образной формы.
- Зеркальное стекло (380/381): При заказе необходимо указывать, какой сегмент необходим для зеркального стекла. При отсутствии каких-либо сведений все ограждение будет исполнено с зеркальной поверхностью.
- Техническая информация приведена в разделе «Цвет профиля и варианты стекла/декоры».
- Крепление к потолку: Поставки с мая 2018 г.
- HÜPPE Black Edition: Поставки с июля 2018 г.

**Размеры**

WL:	20
R:	38
MG:	47

WEM = Установочный размер поддона (000)  
M = монтажный размер средней части напольного профиля (001)  
Необходимо обязательно указывать при заказе.



## 2-секционной раздвижной двери с 2-мя неподвижными сегментами

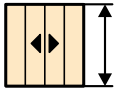
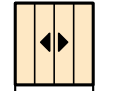
Высота	Модель	WEM Ниша	WEM Боковая стенка	M (по центру стекла) Ниша	M (по центру стекла) Боковая стенка	C	Мин.-макс. нахлест стеклянных сегментов X	Мин.-макс. ширина входа для ниши	Мин.-макс. ширина входа с боковой стенкой	Артикул №	Основная цена
2000	1400-1600	1485-1615	1512-1642	1485-1615	1496-1653	460-475	131-181	538-638	511-611	XT1001	<b>1.843,-</b>
	1601-2000	1616-2015	1643-2042	1616-2015	1627-2026	540-555	93-277	509-878	482-851	XT1002	<b>1.940,-</b>
	2001-2400	2016-2415	2043-2442	2016-2415	2027-2426	640-655	93-277	709-1078	682-1051	XT1003	<b>2.396,-</b>
	2401-2800	2416-2815	2443-2842	2416-2815	2427-2826	740-755	93-277	909-1279	882-1251	XT1004	<b>2.516,-</b>

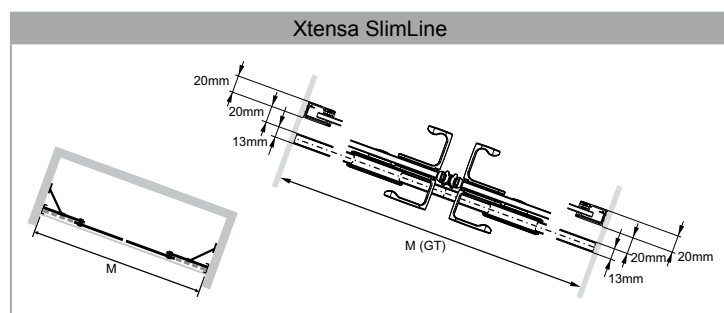
### Базовая цена нестандартного изготовления по заказу

Высота	Ширина В	Артикул №	Основная цена
1200-2000	1400-1800	XT1080	<b>2.328,-</b>
	1801-2800	XT1081	<b>3.019,-</b>
2001-2200	1400-1800	XT1082	<b>2.425,-</b>
	1801-2800	XT1083	<b>3.116,-</b>

Диапазон регулирования = заявленный размер -15мм/ +15мм

### Размеры: мин. – макс.

	
1200-2200	1400-2800



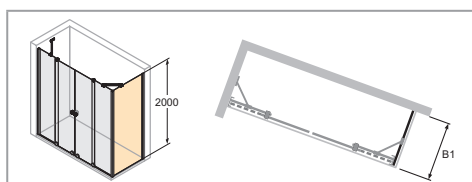
### Варианты

Варианты оформления/опционально	Артикул №	Доплата
Крепление к потолку 80–600мм	791	<b>115,-</b>


### Цвета - Стекла

Цвет профиля	Код цвета	Доплата	Варианты стекла\декоры		без Anti-Plaque		с Anti-Plaque	
			Код стекла	Доплата	Код стекла	Доплата		
Серебро с ярким блеском	069	<b>0,-</b>	Прозрачное	321	<b>0,-</b>	322	<b>436,-</b>	
Black Edition	123	<b>366,-</b>	Серый	301		368		
			Бронза	341	<b>332,-</b>	378	<b>768,-</b>	
			Sand Plus	315		316		
			Зеркальное стекло	380	<b>400,-</b>	381	<b>836,-</b>	

# HÜPPE Xtensa pure 4-угольная



- Высоту полотенцедержателя можно выбрать в индивидуальном порядке. Необходимо указать при заказе. При отсутствии указаний полотенцедержатель будет поставлен с расположением по центру стекла (по высоте и ширине).
- HÜPPE Black Edition: Поставки с июля 2018 г.



## Боковая стенка для 2-секционной раздвижной двери с 2-мя неподвижными сегментами

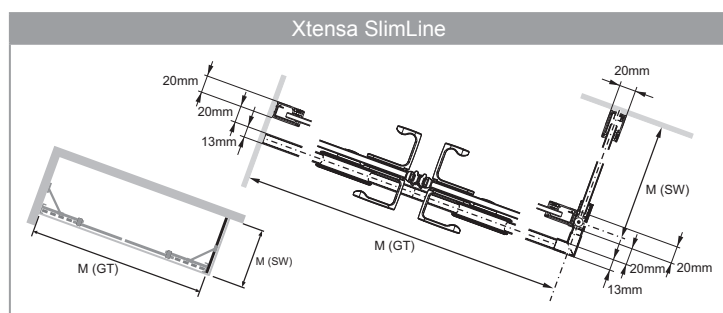
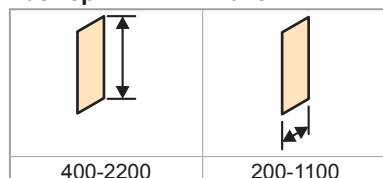
Высота	Модель	WEM	M (центр стекла)	Артикул №	Основная цена
2000	785-800	785-800	773-788	XT1807	541,-
	885-900	885-900	873-888	XT1808	
	985-1000	985-1000	973-988	XT1809	

### Базовая цена нестандартного изготовления по заказу

Высота	Модель	Ширина В1	Артикул №	Основная цена
1200-2000	Стандартное изготовление по заказу	200-1100	XT1880	624,-
2001-2200	Стандартное изготовление по заказу	200-1100	XT1881	988,-
400-1800	На ванне	200-1100	XT1882	624,-

Диапазон регулирования = заявленный размер -15мм/ +0мм

### Размеры: мин. – макс.



### Варианты

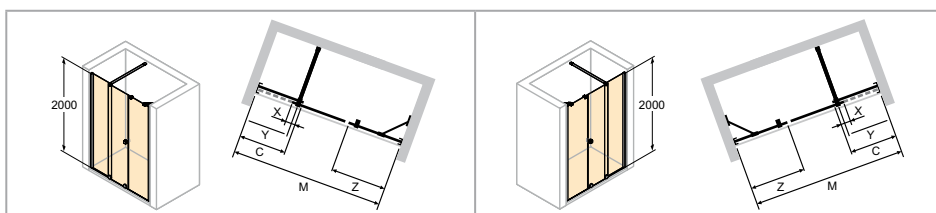
Варианты оформления/опционально		До-плата
Полотенцедержатель (серебро с ярким блеском)	T99	149,-

### Цвета - Стекла

Цвет профиля	Код цвета	До-плата	Варианты стекла/декоры		без Anti-Plaque		с Anti-Plaque	
			Код стекла	До-плата	Код стекла	До-плата		
Серебро с ярким блеском	069	0,-	Прозрачное	321	0,-	322	218,-	
Black Edition	123	183,-	Серый	301		368		
			Бронза	341	166,-	378	384,-	
			Sand Plus	315		316		
			Зеркальное стекло	380	400,-	381	618,-	



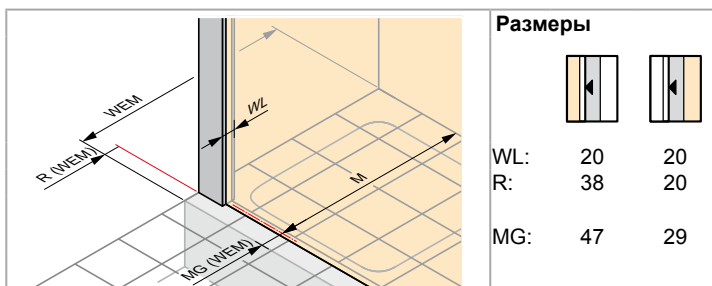
# HÜPPE Xtensa pure 4-угольная



Крепление слева

Крепление справа

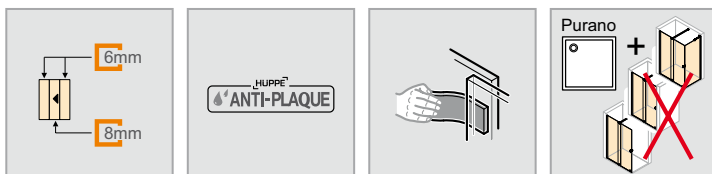
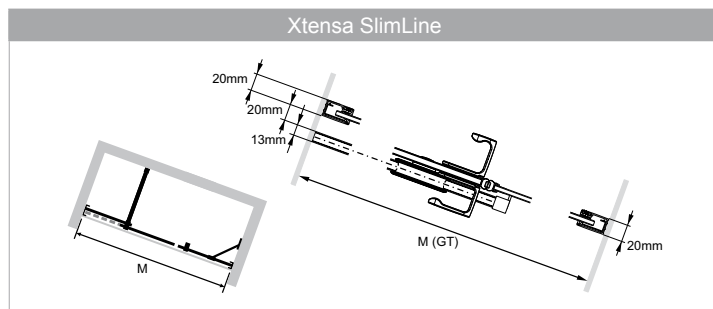
- Необходима ровная/плоская поверхность 50мм.
- Возможен монтаж П-образной формы.
- Зеркальное стекло (380/381): При заказе необходимо указывать, какой сегмент необходим для зеркального стекла. При отсутствии каких-либо сведений все ограждение будет исполнено с зеркальной поверхностью.
- Техническая информация приведена в разделе «Цвет профиля и варианты стекла/декоры».
- Крепление к потолку: Поставки с мая 2018 г.
- HÜPPE Black Edition: Поставки с июля 2018 г.



## Размеры

WL:	20	20
R:	38	20
MG:	47	29


WEM = Установочный размер поддона (000)  
 M = монтажный размер средней части напольного профиля (001)  
 Необходимо обязательно указывать при заказе.



**Односекционная раздвижная дверь с неподвижным сегментом и дополнительным элементом**

**Крепление слева**

Высота	Модель	WEM Ниша	WEM с боковой стенкой	М (по центру стекла) Ниша	М (по центру стекла) Боковая стенка	Ширина C	Ширина Z	Ширина входа GTN	Ширина входа SW	Артикул №	Основная цена
2000	1540-1600	1485-1615	1512-1642	1485-1615	1496-1626	640-655	385	450-540	423-513	XT1101	1.482,-
	1601-1800	1616-1815	1643-1842	1616-1815	1627-1826	740-755	385	471-640	444-613	XT1102	1.569,-
	1801-2000	1816-2015	1843-2042	1816-2015	1827-2026	840-855	385	571-740	544-713	XT1103	1.666,-
	2001-2200	2016-2215	2043-2242	2016-2215	2027-2226	840-855	590	566-735	539-708	XT1104	1.763,-
	2201-2400	2216-2415	2243-2442	2216-2415	2227-2426	940-955	590	666-835	639-808	XT1105	1.860,-
	2401-2600	2416-2615	2443-2642	2416-2615	2427-2626	1040-1055	590	766-935	739-908	XT1106	1.957,-

		Модель	Мин.-макс. нахлест стеклянных сегментов X
		1540-1600	92-192
		1601-2000	92-261
		2001-2600	97-266


**Базовая цена нестандартного изготовления по заказу - Крепление слева**

Высота	Ширина	Артикул №	Основная цена
1200-2000	1400-1800	XT1180	1.778,-
	1801-2600	XT1181	2.232,-
2001-2200	1400-1800	XT1182	1.875,-
	1801-2600	XT1183	2.329,-

Диапазон регулирования = заявленный размер -15мм/ +15мм

**Крепление справа**

Высота	Модель	WEM Ниша	WEM с боковой стенкой	М (по центру стекла) Ниша	М (по центру стекла) Боковая стенка	Ширина C	Ширина Z	Ширина входа GTN	Ширина входа SW	Артикул №	Основная цена
2000	1540-1600	1485-1615	1512-1642	1485-1615	1496-1626	640-655	385	450-540	423-513	XT1201	1.482,-
	1601-1800	1616-1815	1643-1842	1616-1815	1627-1826	740-755	385	471-640	444-613	XT1202	1.569,-
	1801-2000	1816-2015	1843-2042	1816-2015	1827-2026	840-855	385	571-740	544-713	XT1203	1.666,-
	2001-2200	2016-2215	2043-2242	2016-2215	2027-2226	840-855	590	566-735	539-708	XT1204	1.763,-
	2201-2400	2216-2415	2243-2442	2216-2415	2227-2426	940-955	590	666-835	639-808	XT1205	1.860,-
	2401-2600	2416-2615	2443-2642	2416-2615	2427-2626	1040-1055	590	766-935	739-908	XT1206	1.957,-

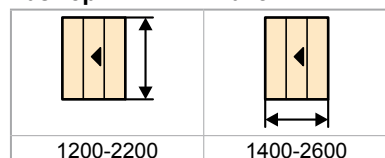
		Модель	Мин.-макс. нахлест стеклянных сегментов X
		1540-1600	92-192
		1601-2000	92-261
		2001-2600	97-266

**Базовая цена нестандартного изготовления по заказу - Крепление справа**

Высота	Ширина	Артикул №	Основная цена
1200-2000	1400-1800	XT1280	1.778,-
	1801-2600	XT1281	2.232,-
2001-2200	1400-1800	XT1282	1.875,-
	1801-2600	XT1283	2.329,-

Диапазон регулирования = заявленный размер -15мм/ +15мм

**Размеры: мин. – макс.**



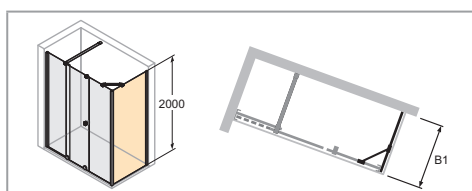
**Варианты**

Варианты оформления/опционально	Артикул №	Доплата
Крепление к потолку 80–600мм	791	115,-

**Цвета - Стекла**

Цвет профиля	Код цвета	Доплата	Варианты стекла\декоры		без Anti-Plaque		с Anti-Plaque	
			Код стекла	Доплата	Код стекла	Доплата		
Серебро с ярким блеском	069	0,-	Прозрачное	321	0,-	322	436,-	
Black Edition	123	366,-	Серый	301		368		
			Бронза	341	332,-	378	768,-	
			Sand Plus	315		316		
			Зеркальное стекло	380	400,-	381	836,-	

# HÜPPE Xtensa pure 4-угольная



- Высоту полотенцедержателя можно выбрать в индивидуальном порядке. Необходимо указать при заказе. При отсутствии указаний полотенцедержатель будет поставлен с расположением по центру стекла (по высоте и ширине).
- HÜPPE Black Edition: Поставки с июля 2018 г.

**Размеры**

WL:	20
R:	5
Mx:	M+10
MG:	15

WEM = Установочный размер поддона (000)  
M = монтажный размер ограждения по середине стекла (001)  
Необходимо обязательно указывать при заказе.



**Боковая стенка для односекционной раздвижной двери с неподвижным сегментом и дополнительным элементом**

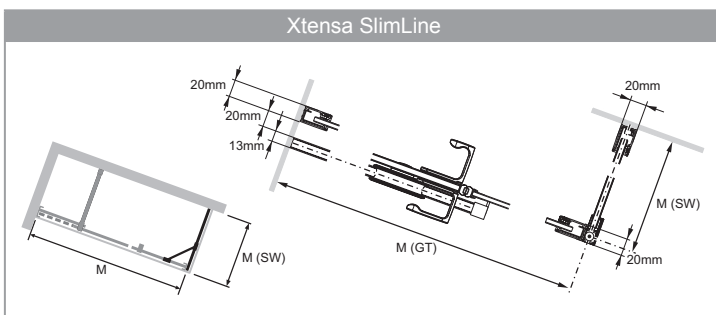
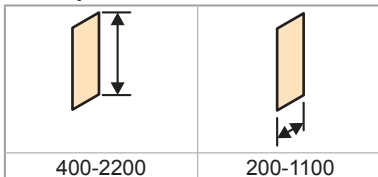
Высота	Модель	WEM	M (центр стекла)	Артикул №	Основная цена
2000	785-800	785-800	773-788	XT1701	541,-
	885-900	885-900	873-888	XT1702	
	985-1000	985-1000	973-988	XT1703	

**Базовая цена нестандартного изготовления по заказу**

	Модель	Ширина B1	Артикул №	Основная цена
1200-2000	Стандартное изготовление по заказу	200-1100	XT1780	624,-
2001-2200	Стандартное изготовление по заказу	200-1100	XT1781	988,-
400-1800	На ванне	200-1100	XT1782	624,-

Диапазон регулирования = заявленный размер -15мм/ +0мм

**Размеры: мин. – макс.**



**Варианты**

Варианты оформления/опционально		Доплата
Полотенцедержатель (серебро с ярким блеском)	T99	149,-

**Цвета - Стекла**

Цвет профиля	Код цвета	Доплата	Варианты стекла/декоры		без Anti-Plaque		с Anti-Plaque	
			Код стекла	Доплата	Код стекла	Доплата		
Серебро с ярким блеском	069	0,-	Прозрачное	321	0,-	322	218,-	
Black Edition	123	183,-	Серый	301		368		
			Бронза	341	166,-	378	384,-	
			Sand Plus	315		316		
			Зеркальное стекло	380	400,-	381	618,-	

# HÜPPE Refresh pure



## 4-угольная

Распашная дверь для углового входа

Распашная дверь с неподвижными сегментами для углового входа

Распашная дверь для боковой стенки

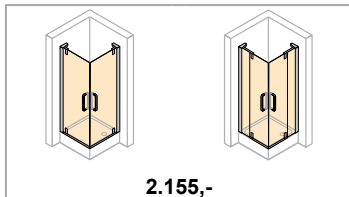
Распашная дверь для ниши

Распашная дверь с неподвижным сегментом для боковой стенки

Распашная дверь с неподвижным сегментом для ниши

Боковая стенка для распашной двери

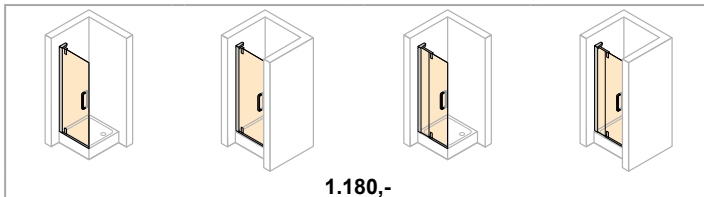
Двустворчатая дверь, открывающаяся вовнутрь и наружу для ниши



**2.155,-**

M.4-M.5

M.4-M.5



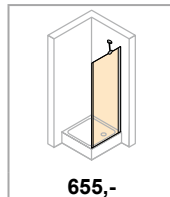
**1.180,-**

M.6-M.7

M.6-M.7

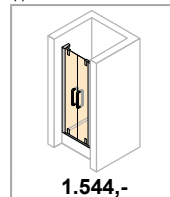
M.8-M.9

M.8-M.9



**655,-**

M.10-M.11



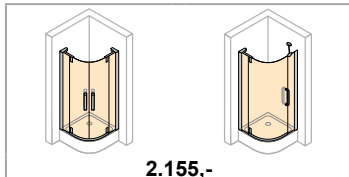
**1.544,-**

M.12-M.13

## 1/4 круга

Двустворчатая распашная дверь с неподвижными сегментами

Распашная дверь с неподвижными сегментами



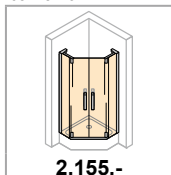
**2.155,-**

M.14-M.15

M.16-M.17

## 5-угольная

Двустворчатая распашная дверь с неподвижными сегментами

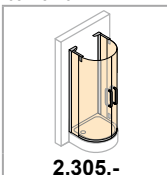


**2.155,-**

M.18-M.19

## Полукруг

Двустворчатая распашная дверь с неподвижными сегментами



**2.305,-**

M.20-M.21

# HÜPPE Refresh pure



# Подробно об изделии



Неповторимая техника петель обеспечивает открывание вовнутрь и наружу. Концепция Bi-Color: угловой кронштейн, заглушки, ручка и шарниры всегда выполнены в цвете глянцевый хром

Угловой кронштейн, держатель неподвижного сегмента, стабилизационный кронштейн, ручка, петли и заглушки всегда с покрытием «глянцевый хром».



Плоские петли внутри обеспечивают лёгкую чистку



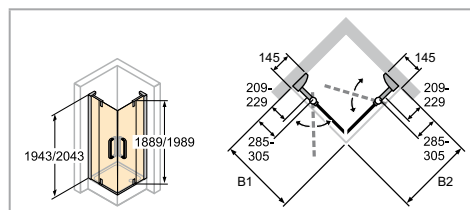
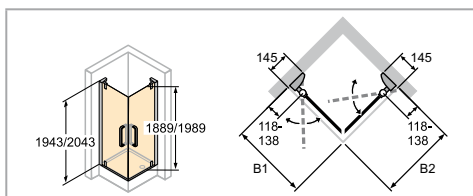
Пристенный профиль со встроенным регулировочным профилем. Техника крепления с прижимной планкой, никаких видимых креплений.



Не поддающийся влиянию времени дизайн ручки



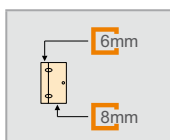
# HÜPPE Refresh pure 4-угольная



**Размеры**

WL: 33  
R: 19  
Mx: M+11  
MG: 30

WEM = Установочный размер поддона (000)  
M = монтажный размер ограждения по середине стекла (001)  
Необходимо обязательно указывать при заказе.



## Распашная дверь для углового входа

Высота	Модель В1/В2	WEM В1	WEM В2	М (центр стекла) В1	М (центр стекла) В2	Ширина входа	Артикул №	Основная цена	
1943	800x800	785-805	785-805	755-775	755-775	892	9P0101	2.155,-	
	900x900	885-905	885-905	855-875	855-875	1034	9P0102		
	1000x1000	985-1005	985-1005	955-975	955-975	1175	9P0103		
	2043	750x900	735-755	885-905	705-725	855-875	925	9P0104	2.221,-
		900x750	885-905	735-755	855-875	705-725	925	9P0105	
		800x900	785-805	885-905	755-775	855-875	965	9P0106	2.155,-
		900x800	885-905	785-805	855-875	755-775	965	9P0107	
		800x1000	785-805	985-1005	755-775	955-975	1042	9P0108	2.221,-
		1000x800	985-1005	785-805	955-975	755-775	1042	9P0109	
		800x800	785-805	785-805	755-775	755-775	892	9P0110	
2043		900x900	885-905	885-905	855-875	855-875	1034	9P0111	2.372,-
	1000x1000	985-1005	985-1005	955-975	955-975	1175	9P0112		
	750x900	735-755	885-905	705-725	855-875	925	9P0113	2.442,-	
	900x750	885-905	735-755	855-875	705-725	925	9P0114		
	800x900	785-805	885-905	755-775	855-875	965	9P0115		
	2043	900x800	885-905	785-805	855-875	755-775	965	9P0116	2.372,-
		800x1000	785-805	985-1005	755-775	955-975	1042	9P0117	
		1000x800	985-1005	785-805	955-975	755-775	1042	9P0118	2.442,-

### Базовая цена нестандартного изготовления по заказу

Высота	Ширина В1	Ширина В2	Артикул №	Основная цена
1443-2043	400-1000	400-1000	9P0180	2.800,-

Диапазон регулирования = заявленный размер -10мм/ +10мм

Цены указаны за душевую кабину с угловым входом.

## Распашная дверь с неподвижными сегментами для углового входа

Высота	Модель В1/В2	WEM В1	WEM В2	М (центр стекла) В1	М (центр стекла) В2	Ширина входа	Артикул №	Основная цена		
1943	800x800	785-805	785-805	755-775	755-775	657	9P0201	2.155,-		
	900x900	885-905	885-905	855-875	855-875	798	9P0202			
	1000x1000	985-1005	985-1005	955-975	955-975	939	9P0203			
	2043	1200x1200	1185-1205	1185-1205	1155-1175	1155-1175	1222	9P0204	2.221,-	
		750x900	735-755	885-905	705-725	855-875	700	9P0205		
		900x750	885-905	735-755	855-875	705-725	700	9P0206	2.155,-	
		800x900	785-805	885-905	755-775	855-875	731	9P0207		
		900x800	885-905	785-805	855-875	755-775	731	9P0208		
		2043	800x1000	785-805	985-1005	755-775	955-975	810	9P0209	2.221,-
			1000x800	985-1005	785-805	955-975	755-775	810	9P0210	
			800x1200	785-805	1185-1205	755-775	1155-1175	981	9P0211	2.263,-
			1200x800	1185-1205	785-805	1155-1175	755-775	981	9P0212	
			800x800	785-805	785-805	755-775	755-775	657	9P0213	
	2043		900x900	885-905	885-905	855-875	855-875	798	9P0214	2.372,-
1000x1000			985-1005	985-1005	955-975	955-975	939	9P0215		
1200x1200			1185-1205	1185-1205	1155-1175	1155-1175	1222	9P0216	2.442,-	
750x900		735-755	885-905	705-725	855-875	700	9P0217			
900x750		885-905	735-755	855-875	705-725	700	9P0218			
2043		800x900	785-805	885-905	755-775	855-875	731	9P0219	2.372,-	
		900x800	885-905	785-805	855-875	755-775	731	9P0220		
		800x1000	785-805	985-1005	755-775	955-975	810	9P0221	2.442,-	
		1000x800	985-1005	785-805	955-975	755-775	810	9P0222		
		800x1200	785-805	1185-1205	755-775	1155-1175	981	9P0223	2.489,-	
	1200x800	1185-1205	785-805	1155-1175	755-775	981	9P0224			

### Базовая цена нестандартного изготовления по заказу

Высота	Ширина В1	Ширина В2	Артикул №	Основная цена
1443-2043	700-1200	700-1200	9P0280	2.800,-

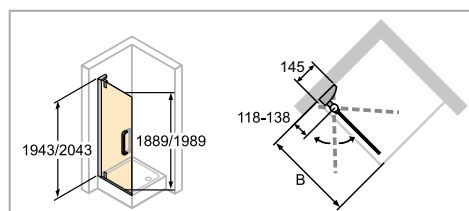
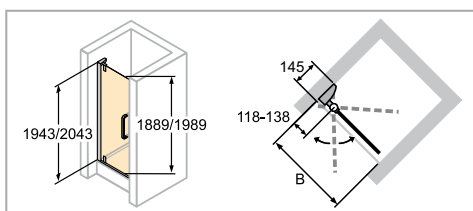
Диапазон регулирования = заявленный размер -10мм/ +10мм

Цены указаны за душевую кабину с угловым входом.

## Цвета - Стекла

Цвет профиля	Код цвета	До-плата	Варианты стекла\декоры	без Anti-Plaque		с Anti-Plaque	
				Код стекла	До-плата	Код стекла	До-плата
Белый	055	0,-	Прозрачное	321	0,-	322	436,-
Титан серебро	084		Karo	311	332,-	312	768,-
Матовое серебро	087		Sand Plus	315		316	
Глянцевый хром	092	319,-					

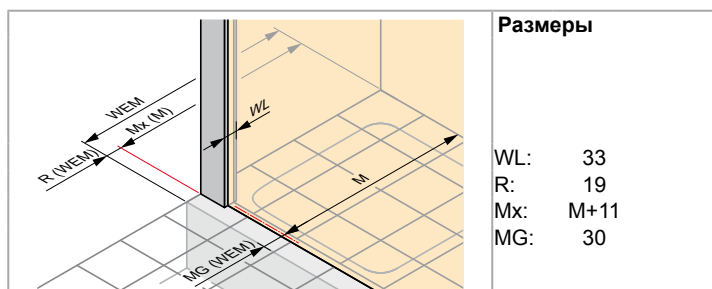
# HÜPPE Refresh pure 4-угольная



▪ Короткая боковая стенка на ванну (SWK) только с дверью в нишу.

### Распашная дверь для боковой стенки:

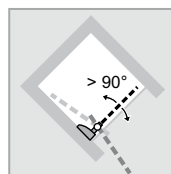
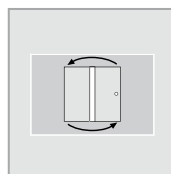
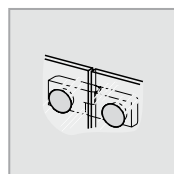

▪ Боковая стенка в линейную конфигурацию только с дверью для боковой стенки.



WEM = Установочный размер поддона (000)

M = монтажный размер ограждения по середине стекла (001)

Необходимо обязательно указывать при заказе.



**Распашная дверь для боковой стенки**

Высота	Модель	WEM B	M (по центру стекла) B	Ширина входа	Артикул №	Основная цена
1943	800	785-805	755-775	620	9P0301	<b>1.180,-</b>
	900	885-905	855-875	720	9P0302	
	1000	985-1005	955-975	820	9P0303	
2043	800	785-805	755-775	620	9P0304	<b>1.297,-</b>
	900	885-905	855-875	720	9P0305	
	1000	985-1005	955-975	820	9P0306	

**Базовая цена нестандартного изготовления по заказу**

Высота	Ширина B	Артикул №	Основная цена
1443-2043	650-1000	9P0380	<b>1.536,-</b>

Диапазон регулирования = заявленный размер -10мм/ +10мм

**Распашная дверь для ниши**

Высота	Модель	WEM B	M (по центру стекла) B	Ширина входа	Артикул №	Основная цена
1943	800	765-805	765-805	605	9P0401	<b>1.180,-</b>
	900	865-905	865-905	705	9P0402	
	1000	965-1005	965-1005	805	9P0403	
2043	800	765-805	765-805	605	9P0404	<b>1.297,-</b>
	900	865-905	865-905	705	9P0405	
	1000	965-1005	965-1005	805	9P0406	

**Базовая цена нестандартного изготовления по заказу**

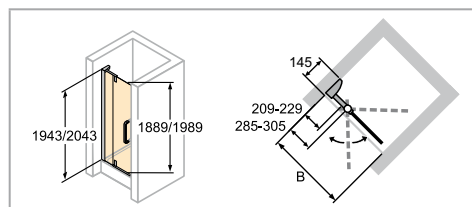
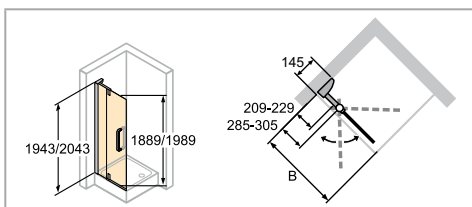
Высота	Ширина B	Артикул №	Основная цена
1443-2043	650-1000	9P0480	<b>1.536,-</b>

Диапазон регулирования = заявленный размер -20мм/ +20мм

**Цвета - Стекла**

Цвет профиля	Код цвета	До-плата	Варианты стекла\декоры		без Anti-Plaque		с Anti-Plaque	
			Код стекла	До-плата	Код стекла	До-плата		
Белый	055	<b>0,-</b>	Прозрачное	321	<b>0,-</b>	322	<b>218,-</b>	
Титан серебро	084		Karo	311	<b>166,-</b>	312	<b>384,-</b>	
Матовое серебро	087		Sand Plus	315		316		
Глянцевый хром	092							

# HÜPPE Refresh pure 4-угольная

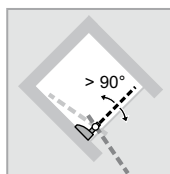
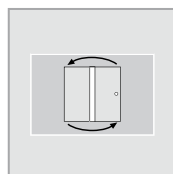
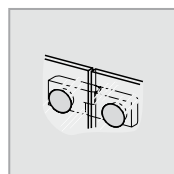
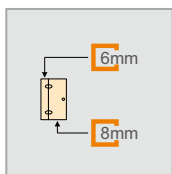


- Короткая боковая стенка на ванну (SWK) только с дверью в нишу.
- Распашная дверь с неподвижным сегментом для боковой стенки:**
- Боковая стенка в линейную конфигурацию только с дверью для боковой стенки.

**Размеры**

WL: 33  
R: 19  
Mx: M+11  
MG: 30

WEM = Установочный размер поддона (000)  
M = монтажный размер ограждения по середине стекла (001)  
Необходимо обязательно указывать при заказе.



**Распашная дверь с неподвижным сегментом для боковой стенки**

Высота	Модель	WEM B	M (по центру стекла) B	Ширина входа	Артикул №	Основная цена
1943	800	785-805	755-775	450	9P0501	1.180,-
	900	885-905	855-875	550	9P0502	
	1000	985-1005	955-975	650	9P0503	1.214,-
	1200	1185-1205	1155-1175	850	9P0504	1.239,-
2043	800	785-805	755-775	450	9P0505	1.297,-
	900	885-905	855-875	550	9P0506	
	1000	985-1005	955-975	650	9P0507	1.336,-
	1200	1185-1205	1155-1175	850	9P0508	1.362,-

**Базовая цена нестандартного изготовления по заказу**

Высота	Ширина B	Артикул №	Основная цена
1443-2043	800-1200	9P0580	1.536,-

Диапазон регулирования = заявленный размер -10мм/ +10мм

**Распашная дверь с неподвижным сегментом для ниши**

Высота	Модель	WEM B	M (по центру стекла) B	Ширина входа	Артикул №	Основная цена
1943	800	765-805	765-805	435	9P0601	1.180,-
	900	865-905	865-905	535	9P0602	
	1000	965-1005	965-1005	635	9P0603	1.214,-
	1200	1165-1205	1165-1205	835	9P0604	1.239,-
2043	800	765-805	765-805	435	9P0605	1.297,-
	900	865-905	865-905	535	9P0606	
	1000	965-1005	965-1005	635	9P0607	1.336,-
	1200	1165-1205	1165-1205	835	9P0608	1.362,-

**Базовая цена нестандартного изготовления по заказу**

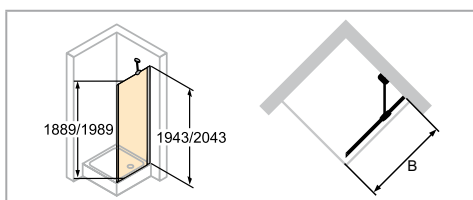
Высота	Ширина B	Артикул №	Основная цена
1443-2043	800-1200	9P0680	1.536,-

Диапазон регулирования = заявленный размер -20мм/ +20мм

**Цвета - Стекла**

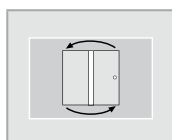

Цвет профиля	Код цвета	До-плата	Варианты стекла\декоры		без Anti-Plaque		с Anti-Plaque	
			Код стекла	До-плата	Код стекла	До-плата		
Белый	055	0,-	Прозрачное	321	0,-	322	218,-	
Титан серебро	084		Karo	311	166,-	312	384,-	
Матовое серебро	087		Sand Plus	315		316		
Глянцевый хром	092		179,-					

# HÜPPE Refresh pure 4-угольная



- Боковая стенка в линейную конфигурацию только с дверью для боковой стенки.
- Короткая боковая стенка на ванну (SWK) только с дверью в нишу.
- Высоту полотенцедержателя можно выбрать в индивидуальном порядке. Необходимо указать при заказе. При отсутствии указаний полотенцедержатель будет поставлен с расположением по центру стекла (по высоте и ширине).

	<p><b>Размеры</b></p> <p>WL: 33 R: 19 Mx: M+11 MG: 30</p>
<p>WEM = Установочный размер поддона (000) M = монтажный размер ограждения по середине стекла (001) Необходимо обязательно указывать при заказе.</p>	



**Боковая стенка для распашной двери**


Высота	Модель	WEM B	M (по центру стекла) B	Артикул №	Основная цена
1943	SW 700	685-705	655-675	9P0701	655,-
	SW 750	735-755	705-725	9P0702	
	SW 800	785-805	755-775	9P0703	
	SW 900	885-905	855-875	9P0704	674,-
	SW 1000	985-1005	955-975	9P0705	
	SW 1200	1185-1205	1155-1175	9P0706	
1693	SWK 750	735-755	705-725	9P0707	655,-
	SWK 800	785-805	755-775	9P0708	
	SWK 900	885-905	855-875	9P0709	
2043	SW 700	685-705	655-675	9P0710	720,-
	SW 750	735-755	705-725	9P0711	
	SW 800	785-805	755-775	9P0712	
	SW 900	885-905	855-875	9P0713	742,-
	SW 1000	985-1005	955-975	9P0714	
	SW 1200	1185-1205	1155-1175	9P0715	
1793	SWK 750	735-755	705-725	9P0716	655,-
	SWK 800	785-805	755-775	9P0717	
	SWK 900	885-905	855-875	9P0718	

**Базовая цена нестандартного изготовления по заказу**

Высота	Модель	Ширина B	Артикул №	Основная цена
до 2043	Угловая конфигурация	200-1200	9P0780	848,-
	Линейная конфигурация	200-1200	9P0781	
	На ванну; только с дверью в нише	200-1200	9P0782	

Диапазон регулирования = заявленный размер -10мм/ +10мм

**Скосы и вырезы**

Скосы и вырезы	Доплата
	Доплата за изготовление по размерам за каждый скос/вырез <b>145,-</b>

**Варианты**

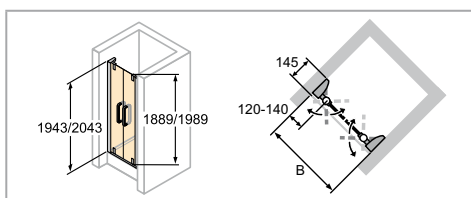
Варианты	Доплата
Полотенцедержатель (серебро с ярким блеском)	T99 <b>149,-</b>

**Цвета - Стекла**

Цвет профиля	Код цвета	Доплата	Варианты стекла\декоры		без Anti-Plaque		с Anti-Plaque	
			Код стекла	Доплата	Код стекла	Доплата		
Белый	055	0,-	Прозрачное	321	0,-	322	218,-	
Титан серебро	084		Karo	311	166,-	312	384,-	
Матовое серебро	087		Sand Plus	315		316		
Глянцевый хром	092							



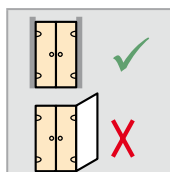
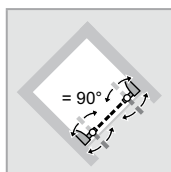
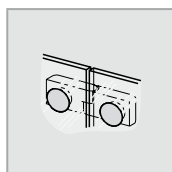

# HÜPPE Refresh pure 4-угольная



**Размеры**

WL:	33
R:	19
Mx:	M+11
MG:	30

WEM = Установочный размер поддона (000)  
M = монтажный размер ограждения по середине стекла (001)  
Необходимо обязательно указывать при заказе.



**Двустворчатая дверь, открывающаяся вовнутрь и наружу для ниши**

Высота	Модель	WEM B	M (по центру стекла) B	Ширина входа	Артикул №	Основная цена
1943	700	665-705	665-705	422	9P0901	<b>1.544,-</b>
	800	765-805	765-805	522	9P0902	
	900	865-905	865-905	622	9P0903	
	1000	965-1005	965-1005	722	9P0904	
2043	700	665-705	665-705	422	9P0905	<b>1.699,-</b>
	800	765-805	765-805	522	9P0906	
	900	865-905	865-905	622	9P0907	
	1000	965-1005	965-1005	722	9P0908	

**Базовая цена нестандартного изготовления по заказу**

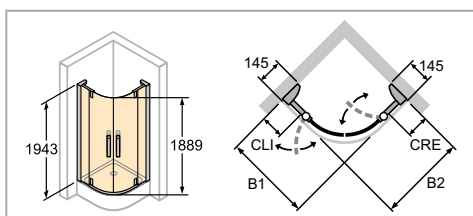
Высота	Ширина B	Артикул №	Основная цена
1215-2043	680-1800	9P0980	<b>2.008,-</b>

Диапазон регулирования = заявленный размер - 25мм / + 15мм


**Цвета - Стекла**

Цвет профиля	Код цвета	До-плата	Варианты стекла\декоры	без Anti-Plaque		с Anti-Plaque	
				Код стекла	До-плата	Код стекла	До-плата
Белый	055	<b>0,-</b>	Прозрачное	321	<b>0,-</b>	322	<b>218,-</b>
Титан серебро	084		Karo	311	<b>166,-</b>	312	<b>384,-</b>
Матовое серебро	087		Sand Plus	315		316	
Глянцевый хром	092		<b>210,-</b>				

# HÜPPE Refresh pure 1/4 круга



	<p><b>Размеры</b></p> <p>WL: 33  R: 19  Mx: M+11  MG: 30</p>
<p>WEM = Установочный размер поддона (000)  M = монтажный размер ограждения по середине стекла (001)  Необходимо обязательно указывать при заказе.</p>	



**Двустворчатая распашная дверь с неподвижными сегментами**

Высота	Модель В1/ В2	WEM В1	WEM В2	М (центр стекла) В1	М (центр стекла) В2	CLI/CRE	Ширина входа	Радиус	Артикул №	Основная цена
1943	800 x 800	785-805	785-805	755-775	755-775	160-180/160-180	734	500	9P1201	<b>2.155,-</b>
	900 x 900	885-905	885-905	855-875	855-875	260-280/260-280	734	500	9P1202	
	1000 x 1000	985-1005	985-1005	955-975	955-975	360-380/360-380	734	500	9P1203	
	800 x 900	785-805	885-905	755-775	855-875	160-180/260-280	734	500	9P1204	<b>2.155,-</b>
	900 x 800	885-905	785-805	855-875	755-775	260-280/160-180	734	500	9P1205	
	800 x 1000	785-805	985-1005	755-775	955-975	160-180/360-380	734	500	9P1206	
	1000 x 800	985-1005	785-805	955-975	755-775	360-380/160-180	734	500	9P1207	<b>2.221,-</b>
	900 x 1000	885-905	985-1005	855-875	955-975	260-280/360-380	734	500	9P1208	
	1000 x 900	985-1005	885-905	955-975	855-875	360-380/260-280	734	500	9P1209	
	900 x 1200	885-905	1185-1205	855-875	1155-1175	260-280/560-580	734	500	9P1210	<b>2.263,-</b>
	1200 x 900	1185-1205	885-905	1155-1175	855-875	560-580/260-280	734	500	9P1211	
	900 x 900	885-905	885-905	855-875	855-875	207-227/207-227	798	550	9P1212	
1000 x 1000	985-1005	985-1005	955-975	955-975	307-327/307-327	798	550	9P1213	<b>2.221,-</b>	

**Базовая цена нестандартного изготовления по заказу**

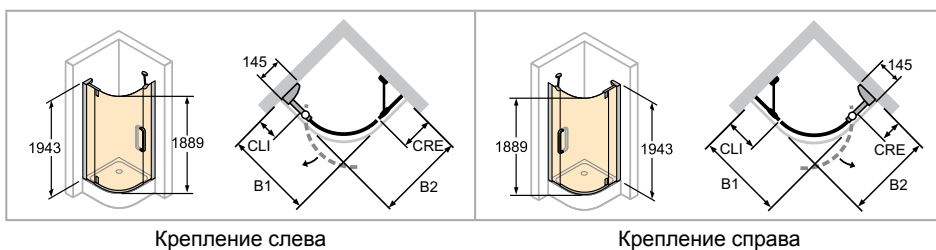
Высота	Ширина В1	Ширина В2	CLI/CRE	Радиус	Артикул №	Основная цена
1943	800-1200	800-1200	160-580	500	9P1280	<b>2.800,-</b>
	800-1200	800-1200	160-580	550	9P1281	

Диапазон регулирования = заявленный размер -10мм/ +10мм

**Цвета - Стекла**

Цвет профиля	Код цвета	До- плата	Варианты стекла\декоры	без Anti-Plaque		с Anti-Plaque	
				Код стекла	До- плата	Код стекла	До- плата
Белый	055	<b>0,-</b>	Прозрачное	321	<b>0,-</b>	322	<b>436,-</b>
Титан серебро	084		Karo	311	<b>332,-</b>	312	<b>768,-</b>
Матовое серебро	087		Sand Plus	315		316	
Глянцевый хром	092						

# HÜPPE Refresh pure 1/4 круга



- При ширине свыше 900мм со стороны двери пристенный профиль неподвижного сегмента монтируется сверху с наклоном 5мм наружу.



**Распашная дверь с неподвижными сегментами**

**Крепление слева**

Высота	Модель В1/ В2	WEM В1	WEM В2	М (центр стекла) В1	М (центр стекла) В2	CLI	CRE	Ширина входа	Радиус	Артикул №	Основная цена
1943	900 x 900	885-905	885-905	855-875	855-875	260-280	363-383	715	500	9P1101	2.155,-
	1000 x 1000	985-1005	985-1005	955-975	955-975	360-380	463-483	715	500	9P1102	2.221,-
	800 x 900	785-805	885-905	755-775	855-875	160-180	363-383	715	500	9P1103	2.155,-
	900 x 800	885-905	785-805	855-875	755-775	260-280	263-283	715	500	9P1104	
	800 x 1000	785-805	985-1005	755-775	955-975	160-180	463-483	715	500	9P1105	2.221,-
	1000 x 800	985-1005	785-805	955-975	755-775	360-380	263-283	715	500	9P1106	
	900 x 1000	885-905	985-1005	855-875	955-975	260-280	463-483	715	500	9P1107	
	1000 x 900	985-1005	885-905	955-975	855-875	360-380	363-383	715	500	9P1108	
	900 x 1200	885-905	1185-1205	855-875	1155-1175	260-280	663-683	715	500	9P1109	2.263,-
	1200 x 900	1185-1205	885-905	1155-1175	855-875	560-580	363-383	715	500	9P1110	
	900 x 900	885-905	885-905	855-875	855-875	214-234	317-337	780	550	9P1111	2.155,-
1000 x 1000	985-1005	985-1005	955-975	955-975	314-334	417-437	780	550	9P1112	2.221,-	

**Базовая цена нестандартного изготовления по заказу - Крепление слева**

Высота	Ширина В1	Ширина В2	CLI	CRE	Радиус	Артикул №	Основная цена
1943	800-1200	800-1200	160-580	263-683	500	9P1180	2.800,-
	800-1200	800-1200	160-580	263-683	550	9P1181	

Диапазон регулирования = заявленный размер -10мм/ +10мм

**Крепление справа**

Высота	Модель В1/ В2	WEM В1	WEM В2	М (центр стекла) В1	М (центр стекла) В2	CRE	CLI	Ширина входа	Радиус	Артикул №	Основная цена
1943	900 x 900	885-905	885-905	855-875	855-875	260-280	363-383	715	500	9P1501	2.155,-
	1000 x 1000	985-1005	985-1005	955-975	955-975	360-380	463-483	715	500	9P1502	2.221,-
	800 x 900	785-805	885-905	755-775	855-875	260-280	263-283	715	500	9P1503	2.155,-
	900 x 800	885-905	785-805	855-875	755-775	160-180	363-383	715	500	9P1504	
	800 x 1000	785-805	985-1005	755-775	955-975	360-380	263-283	715	500	9P1505	2.221,-
	1000 x 800	985-1005	785-805	955-975	755-775	160-180	463-483	715	500	9P1506	
	900 x 1000	885-905	985-1005	855-875	955-975	360-380	363-383	715	500	9P1507	
	1000 x 900	985-1005	885-905	955-975	855-875	260-280	463-483	715	500	9P1508	
	900 x 1200	885-905	1185-1205	855-875	1155-1175	560-580	363-383	715	500	9P1509	2.263,-
	1200 x 900	1185-1205	885-905	1155-1175	855-875	260-280	663-683	715	500	9P1510	
	900 x 900	885-905	885-905	855-875	855-875	214-234	317-337	780	550	9P1511	2.155,-
1000 x 1000	985-1005	985-1005	955-975	955-975	314-334	417-437	780	550	9P1512	2.221,-	

**Базовая цена нестандартного изготовления по заказу - Крепление справа**

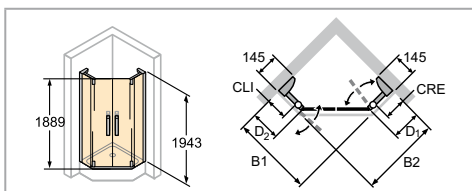
Высота	Ширина В1	Ширина В2	CRE	CLI	Радиус	Артикул №	Основная цена
1943	800-1200	800-1200	263-683	160-580	500	9P1580	2.800,-
	800-1200	800-1200	263-683	160-580	550	9P1581	

Диапазон регулирования = заявленный размер -10мм/ +10мм

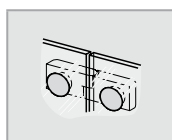

**Цвета - Стекла**

Цвет профиля	Код цвета	До-плата	Варианты стекла\декоры	без Anti-Plaque		с Anti-Plaque	
				Код стекла	До-плата	Код стекла	До-плата
Белый	055	0,-	Прозрачное	321	0,-	322	436,-
Титан серебро	084		Karo	311	332,-	312	768,-
Матовое серебро	087		Sand Plus	315		316	
Глянцевый хром	092		319,-				

# HÜPPE Refresh pure 5-угольная



	<p><b>Размеры</b></p> <p>WL: 33  R: 19  Mx: M+11  MG: 30</p>
<p>WEM = Установочный размер поддона (000)  M = монтажный размер ограждения по середине стекла (001)  Необходимо обязательно указывать при заказе.</p>	



**Двустворчатая распашная дверь с неподвижными сегментами**

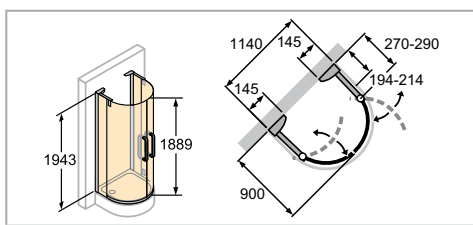
Высота	Модель В1/В2	WEM В1/В2	М (центр стекла) В1/В2	CLI/CRE	D2/D1 слева/справа	Ширина входа	Артикул №	Основная цена
1943	900 x 900	885-905/885-905	855-875/855-875	260-280/260-280	336-356/336-356	655	9P1301	<b>2.155,-</b>
	1000 x 1000	985-1005/985-1005	955-975/955-975	308-328/308-328	384-404/384-404	725	9P1302	<b>2.221,-</b>

**Цвета - Стекла**

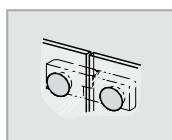

Цвет профиля	Код цвета	До-плата	Варианты стекла\декоры	без Anti-Plaque		с Anti-Plaque	
				Код стекла	До-плата	Код стекла	До-плата
Белый	055	<b>0,-</b>	Прозрачное	321	<b>0,-</b>	322	<b>436,-</b>
Титан серебро	084		Karo	311	<b>332,-</b>	312	<b>768,-</b>
Матовое серебро	087		Sand Plus	315		316	
Глянцевый хром	092						



# HÜPPE Refresh pure полукруглая душевая кабина



- Пристенные профили монтируются сверху с наклоном 7мм наружу



## Двустворчатая распашная дверь с неподвижными сегментами

Высота	Модель	Ширина входа	Радиус	Артикул №	Основная цена
1943	1140 x 900	1076	570	9P1401	<b>2.305,-</b>

## Цвета - Стекла

Цвет профиля	Код цвета	До-плата	Варианты стекла\декоры	без Anti-Plaque		с Anti-Plaque	
				Код стекла	До-плата	Код стекла	До-плата
Белый	055	<b>0,-</b>	Прозрачное	321	<b>0,-</b>	322	<b>436,-</b>
Титан серебро	084		Karo	311	<b>332,-</b>	312	<b>768,-</b>
Матовое серебро	087		Sand Plus	315		316	
Глянцевый хром	092		<b>319,-</b>				

# HÜPPE Vista pure без рамы



# Обзор моделей HÜPPE Vista pure безрамная конструкция - Основная цена

## 4-угольная

Раздвижная дверь с неподвижным сегментом, для ниши

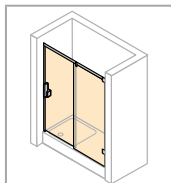
Двухсекционная раздвижная дверь с неподвижными сегментами, для ниши

Раздвижная дверь с неподвижным сегментом и боковой стенкой

Двухсекционная раздвижная дверь с неподвижными сегментами и боковой стенкой

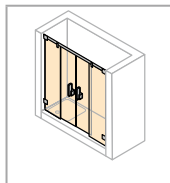
Раздвижная дверь для углового входа

2-х секционная раздвижная дверь с неподвижными сегментами и двумя боковыми стенками (вариант П-образной кабины)



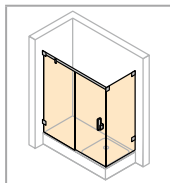
**2.420,-**

N.4-N.5



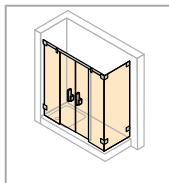
**3.242,-**

N.6-N.7



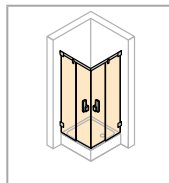
**3.551,-**

N.8-N.9



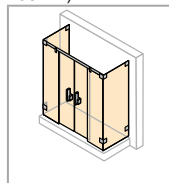
**4.373,-**

N.10-N.11



**3.242,-**

N.12-N.13



**6.505,-**

N.14-N.15

# HÜPPE Vista pure без рамы



# Подробно об изделии



Крепление к стене с помощью угловых креплений



Дверная ручка



Инновационная система направляющих для роликов

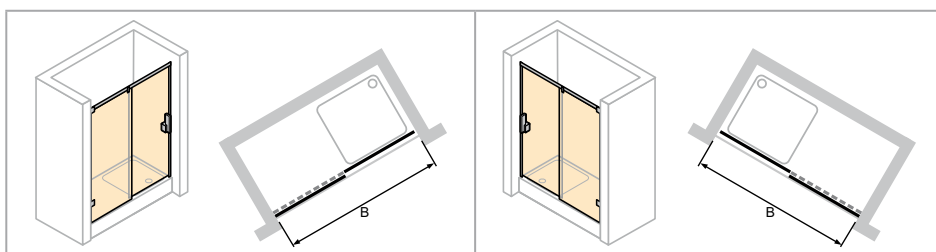


Возможна установка с порожком и без него



Отщелкивающаяся кнопка для очистки

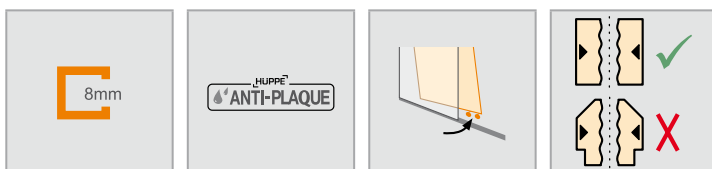
# HÜPPE Vista pure без рамы 4-угольная



Крепление слева

Крепление справа

- Обязательное и неукоснительное выполнение замеров
- Вырезы на скос для компенсации неровностей стен учтены в основной цене.
- Без возможностей вырезов на скос для компенсации неровностей стен.



## Раздвижная дверь с неподвижным сегментом, для ниши

### Базовая цена нестандартного изготовления по заказу - Крепление слева

Высота	Ширина В	Артикул №	Основная цена
1200-2000	1000-1600	VR0009	<b>2.420,-</b>
	1601-2200	VR0008	<b>3.005,-</b>


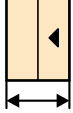
Превышение высоты невозможно  
Индивидуальная ширина сегментов невозможна.

### Базовая цена нестандартного изготовления по заказу - Крепление справа

Высота	Ширина В	Артикул №	Основная цена
1200-2000	1000-1600	VR0019	<b>2.420,-</b>
	1601-2200	VR0018	<b>3.005,-</b>

Превышение высоты невозможно  
Индивидуальная ширина сегментов невозможна.

### Размеры: мин. – макс.

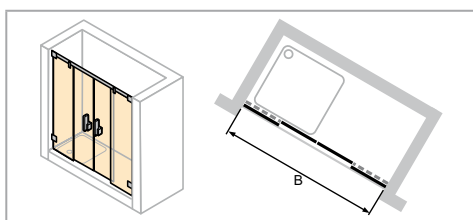
	
1200-2000	1000-2200

### Цвета - Стекла

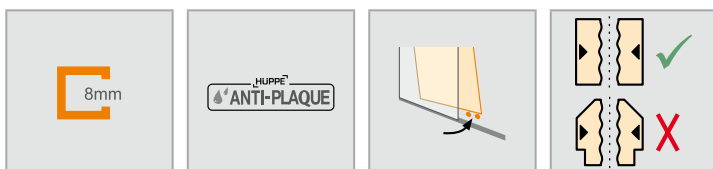
Цвет профиля	Код цвета	До-плата	Варианты стекла\декоры		без Anti-Plaque		с Anti-Plaque	
			Код стекла	До-плата	Код стекла	До-плата		
Хром/хром	C91	<b>0,-</b>	Прозрачное	321	<b>0,-</b>	322	<b>218,-</b>	
			Karo	311	<b>166,-</b>	312	<b>384,-</b>	
			Sand Plus	315		316		



# НÜPPE Vista pure без рамы 4-угольная



- Обязательное и неукоснительное выполнение замеров
- Вырезы на скос для компенсации неровностей стен учтены в основной цене.
- Без возможностей вырезов на скос для компенсации неровностей стен.



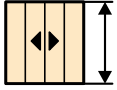

## Двухсекционная раздвижная дверь с неподвижными сегментами, для ниши

### Базовая цена нестандартного изготовления по заказу

Высота	Ширина В	Артикул №	Основная цена
1200-2000	1200-1800	VR0029	<b>3.242,-</b>
	1801-2400	VR0028	<b>3.917,-</b>

Превышение высоты невозможно  
Индивидуальная ширина сегментов невозможна.

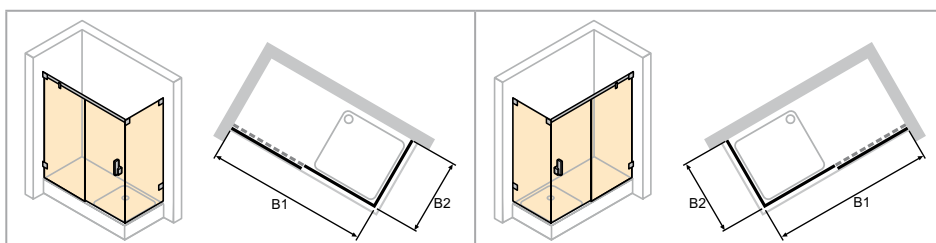
### Размеры: мин. – макс.

	
1200-2000	1200-2400

### Цвета - Стекла

Цвет профиля	Код цвета	До-плата	Варианты стекла\декоры		без Anti-Plaque		с Anti-Plaque	
			Код стекла	До-плата	Код стекла	До-плата		
Хром/хром	C91	<b>0,-</b>	Прозрачное	321	<b>0,-</b>	322	<b>436,-</b>	
			Karo	311	<b>332,-</b>	312	<b>768,-</b>	
			Sand Plus	315		316		

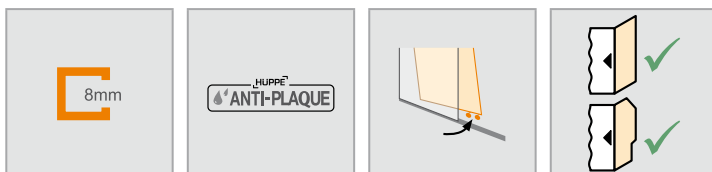
# HÜPPE Vista pure без рамы 4-угольная



Крепление слева

Крепление справа

- Обязательное и неукоснительное выполнение замеров
- Вырезы на скос для компенсации неровностей стен учтены в основной цене.
- Без возможностей вырезов на скос для компенсации неровностей стен.
- Высоту полотенцедержателя можно выбрать в индивидуальном порядке. Необходимо указать при заказе. При отсутствии указаний полотенцедержатель будет поставлен с расположением по центру стекла (по высоте и ширине).



## Раздвижная дверь с неподвижным сегментом и боковой стенкой

### Базовая цена нестандартного изготовления по заказу - Крепление слева

Высота	Ширина двери В1	Ширина боковой стенки В2	Артикул №	Основная цена
1200-2000	1000-1600	300-1200	VR0049	<b>3.551,-</b>
	1601-2200	300-1200	VR0048	<b>4.136,-</b>

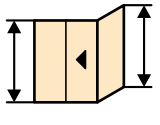
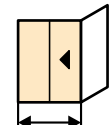
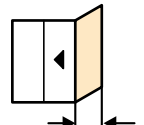
Превышение ширины боковой стенки невозможно.  
Превышение высоты невозможно  
Индивидуальная ширина сегментов невозможна.

### Базовая цена нестандартного изготовления по заказу - Крепление справа

Высота	Ширина двери В1	Ширина боковой стенки В2	Артикул №	Основная цена
1200-2000	1000-1600	300-1200	VR0059	<b>3.551,-</b>
	1601-2200	300-1200	VR0058	<b>4.136,-</b>

Превышение ширины боковой стенки невозможно.  
Превышение высоты невозможно  
Индивидуальная ширина сегментов невозможна.

### Размеры: мин. – макс.

		
1200-2000	1000-2200	300-1200

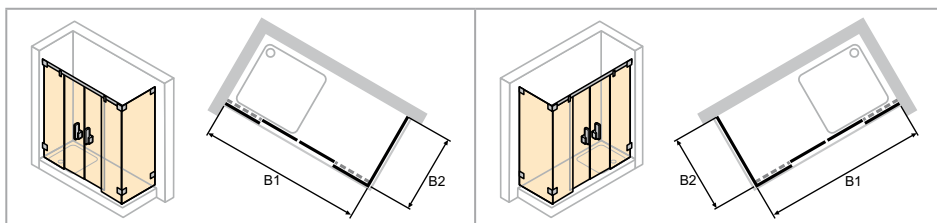
### Варианты

Варианты		До-плата
Полотенцедержатель (серебро с ярким блеском)	T99	<b>149,-</b>

### Цвета - Стекла

Цвет профиля	Код цвета	До-плата	Варианты стекла\декоры		без Anti-Plaque		с Anti-Plaque	
			Код стекла	До-плата	Код стекла	До-плата		
Хром/хром	C91	<b>0,-</b>	Прозрачное	321	<b>0,-</b>	322	<b>436,-</b>	
			Karo	311	<b>332,-</b>	312	<b>768,-</b>	
			Sand Plus	315		316		

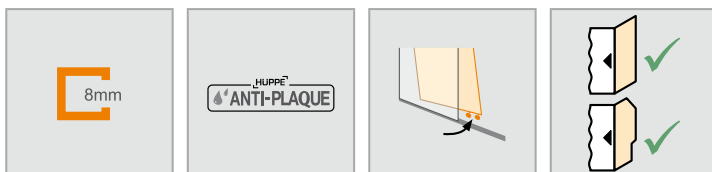
# HÜPPE Vista pure без рамы 4-угольная



Крепление слева

Крепление справа

- Обязательное и неукоснительное выполнение замеров
- Вырезы на скос для компенсации неровностей стен учтены в основной цене.
- Без возможностей вырезов на скос для компенсации неровностей стен.
- Высоту полотенцедержателя можно выбрать в индивидуальном порядке. Необходимо указать при заказе. При отсутствии указаний полотенцедержатель будет поставлен с расположением по центру стекла (по высоте и ширине).



## Двухсекционная раздвижная дверь с неподвижными сегментами и боковой стенкой

### Базовая цена нестандартного изготовления по заказу - Крепление слева

Высота	Ширина двери В1	Ширина боковой стенки В2	Артикул №	Основная цена
1200-2000	1200-1800	300-1200	VR0089	<b>4.373,-</b>
	1801-2400	300-1200	VR0088	<b>5.048,-</b>

Превышение ширины боковой стенки невозможно.

Превышение высоты невозможно

Индивидуальная ширина сегментов невозможна.

### Базовая цена нестандартного изготовления по заказу - Крепление справа

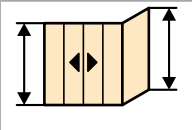
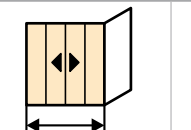
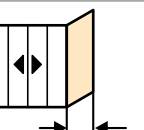
Высота	Ширина двери В1	Ширина боковой стенки В2	Артикул №	Основная цена
1200-2000	1200-1800	300-1200	VR0099	<b>4.373,-</b>
	1801-2400	300-1200	VR0098	<b>5.048,-</b>

Превышение ширины боковой стенки невозможно.

Превышение высоты невозможно

Индивидуальная ширина сегментов невозможна.

### Размеры: мин. – макс.

		
1200-2000	1200-2400	300-1200

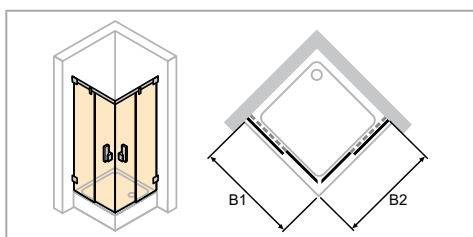
### Варианты

Варианты		До-плата
Полотенцедержатель (серебро с ярким блеском)	T99	<b>149,-</b>

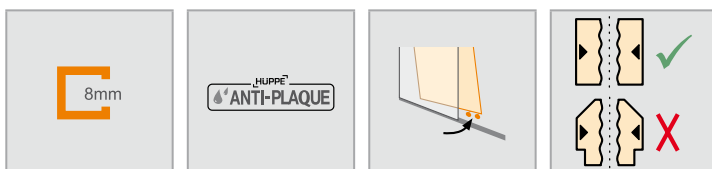
### Цвета - Стекла

Цвет профиля	Код цвета	До-плата	Варианты стекла\декоры		без Anti-Plaque		с Anti-Plaque	
			Код стекла	До-плата	Код стекла	До-плата		
Хром/хром	C91	<b>0,-</b>	Прозрачное	321	<b>0,-</b>	322	<b>436,-</b>	
			Karo	311	<b>332,-</b>	312	<b>768,-</b>	
			Sand Plus	315		316		

# HÜPPE Vista pure без рамы 4-угольная



- Обязательное и неукоснительное выполнение замеров
- Вырезы на скос для компенсации неровностей стен учтены в основной цене.
- Без возможностей вырезов на скос для компенсации неровностей стен.



## Раздвижная дверь для углового входа

### Базовая цена нестандартного изготовления по заказу

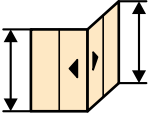
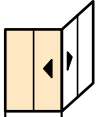
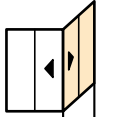
Высота	Ширина В1	Ширина В2	Артикул №	Основная цена
1200-2000	700-1200	700-1200	VR0159	<b>3.242,-</b>

Превышение ширины невозможно

Превышение высоты невозможно

Индивидуальная ширина сегментов невозможна.

### Размеры: мин. – макс.

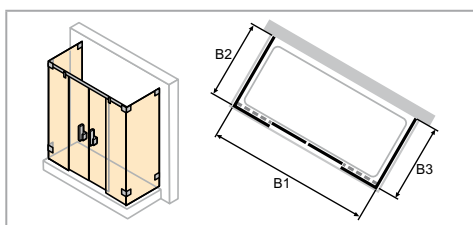
		
1200-2000	700-1200	700-1200

### Цвета - Стекла

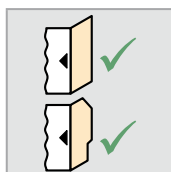
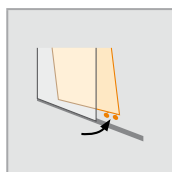

Цвет профиля	Код цвета	До-плата	Варианты стекла\декоры		без Anti-Plaque		с Anti-Plaque	
			Код стекла	До-плата	Код стекла	До-плата		
Хром/хром	C91	<b>0,-</b>	Прозрачное	321	<b>0,-</b>	322	<b>436,-</b>	
			Karo	311	<b>332,-</b>	312	<b>768,-</b>	
			Sand Plus	315		316		



## HÜPPE Vista pure без рамы 4-угольная



- Обязательное и неукоснительное выполнение замеров
- Вырезы на скос для компенсации неровностей стен учтены в основной цене.
- Без возможностей вырезов на скос для компенсации неровностей стен.
- Высоту полотенцедержателя можно выбрать в индивидуальном порядке. Необходимо указать при заказе. При отсутствии указаний полотенцедержатель будет поставлен с расположением по центру стекла (по высоте и ширине).



## 2-х секционная раздвижная дверь с неподвижными сегментами и двумя боковыми стенками (вариант П-образной кабины)

Базовая цена нестандартного изготовления по заказу

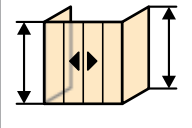
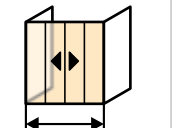
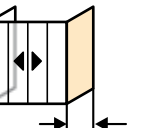
Высота	Ширина двери В1	Ширина боковой стенки В2/В3	Артикул №	Основная цена
1200-2000	1200-1800	300-1200	VR0109	<b>6.505,-</b>
	1801-2400	300-1200	VR0108	<b>7.180,-</b>

Превышение ширины боковой стенки невозможно.

Превышение высоты невозможно

Индивидуальная ширина сегментов невозможна.

Размеры: мин. – макс.

		
1200-2000	1200-2400	300-1200

### Варианты

Варианты		До-плата
Полотенцедержатель (серебро с ярким блеском)	T99	<b>149,-</b>

### Цвета - Стекла

Цвет профиля	Код цвета	До-плата	Варианты стекла\декоры		без Anti-Plaque		с Anti-Plaque	
			Код стекла	До-плата	Код стекла	До-плата		
Хром/хром	C91	<b>0,-</b>	Прозрачное	321	<b>0,-</b>	322	<b>436,-</b>	
			Karo	311	<b>332,-</b>	312	<b>768,-</b>	
			Sand Plus	315		316		

# HÜPPE Vista pure с частичным обрамлением



# Обзор моделей HÜPPE Vista pure с частичным обрамлением - Основная цена

## 4-угольная

Раздвижная дверь с неподвижным сегментом, для ниши

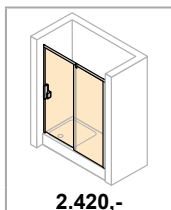
Двухсекционная раздвижная дверь с неподвижными сегментами, для ниши

Раздвижная дверь с неподвижным сегментом и боковой стенкой

Двухсекционная раздвижная дверь с неподвижными сегментами и боковой стенкой

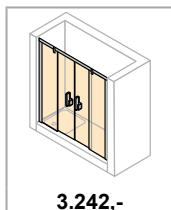
Раздвижная дверь для углового входа

2-х секционная раздвижная дверь с неподвижными сегментами и двумя боковыми стенками (вариант П-образной кабины)



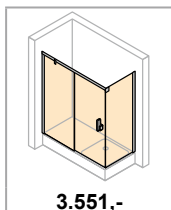
**2.420,-**

O.4-O.5



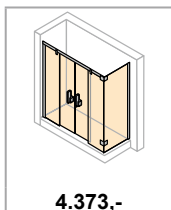
**3.242,-**

O.6-O.7



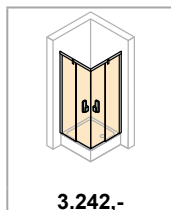
**3.551,-**

O.8-O.9



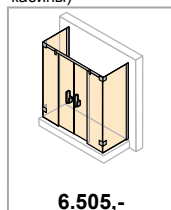
**4.373,-**

O.10-O.11



**3.242,-**

O.12-O.13



**6.505,-**

O.14-O.15

# HÜPPE Vista pure с частичным обрамлением



# Подробно об изделии



Крепление к стене с помощью пристенного профиля



Дверная ручка



Инновационная система направляющих для роликов

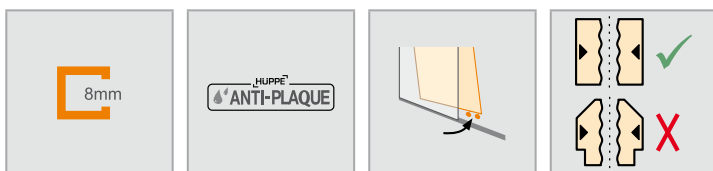
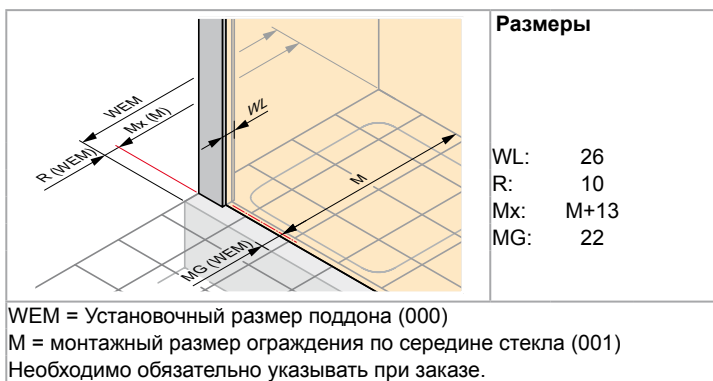
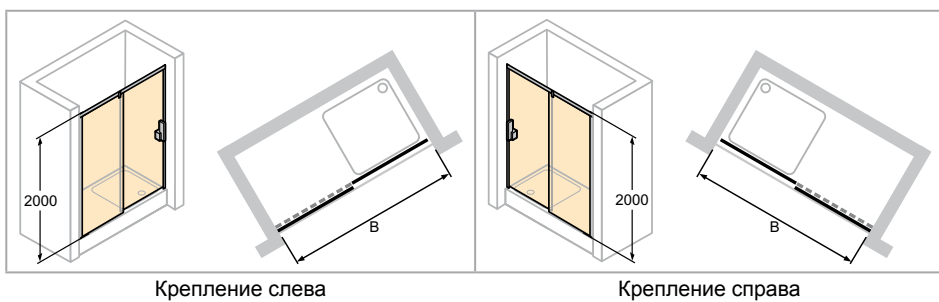


Возможна установка с порожком и без него



Отщелкивающаяся кнопка для очистки

# HÜPPE Vista риге частично обрамленная 4-угольная



## Раздвижная дверь с неподвижным сегментом, для ниши

### Крепление слева

Высота	Модель	WEM B	M (по центру стекла) B	Ширина входа	Ширина неподвижного сегмента	Артикул №	Основная цена
2000	1200	1185-1200	1185-1200	500	560-575	VT0400	<b>2.420,-</b>
	1400	1385-1400	1385-1400	600	660-675	VT0401	
	1600	1585-1600	1585-1600	700	760-775	VT0402	

### Базовая цена нестандартного изготовления по заказу - Крепление слева

Высота	Ширина B	Артикул №	Основная цена
1200-2000	1000-1600	VT0009	<b>2.420,-</b>
	1601-2200	VT0008	<b>3.005,-</b>

Диапазон регулирования = заявленный размер - 8мм / + 7мм

Превышение высоты невозможно

Индивидуальная ширина сегментов невозможна.

### Крепление справа

Высота	Модель	WEM B	M (по центру стекла) B	Ширина входа	Ширина неподвижного сегмента	Артикул №	Основная цена
2000	1200	1185-1200	1185-1200	500	560-575	VT0410	<b>2.420,-</b>
	1400	1385-1400	1385-1400	600	660-675	VT0411	
	1600	1585-1600	1585-1600	700	760-775	VT0412	

### Базовая цена нестандартного изготовления по заказу - Крепление справа

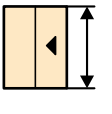
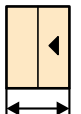
Высота	Ширина B	Артикул №	Основная цена
1200-2000	1000-1600	VT0019	<b>2.420,-</b>
	1601-2200	VT0018	<b>3.005,-</b>

Диапазон регулирования = заявленный размер - 8мм / + 7мм

Превышение высоты невозможно

Индивидуальная ширина сегментов невозможна.

### Размеры: мин. – макс.

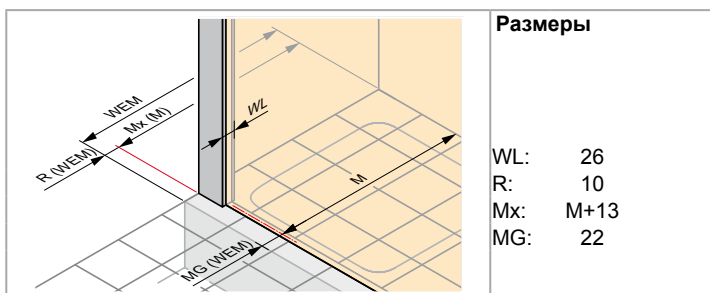
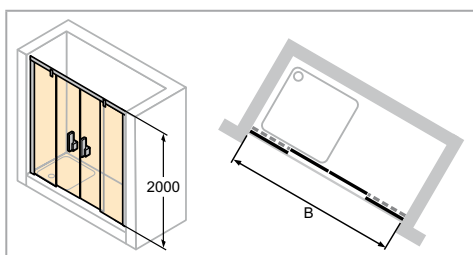
	
1200-2000	1000-2200

### Цвета - Стекла

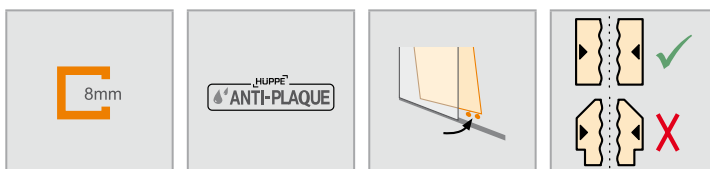
Цвет профиля	Код цвета	До-плата	Варианты стекла\декоры		без Anti-Plaque		с Anti-Plaque	
			Код стекла	До-плата	Код стекла	До-плата		
Хром/хром	C91	<b>0,-</b>	Прозрачное	321	<b>0,-</b>	322	<b>218,-</b>	
			Karo	311	<b>166,-</b>	312	<b>384,-</b>	
			Sand Plus	315		316		



# НҮРРЕ Vista pure частично обрaмленнaя 4-угольнaя



WEM = Установочный размер поддона (000)  
 M = монтажный размер ограждения по середине стекла (001)  
 Необходимо обязательно указывать при заказе.



## Двухсекционная раздвижная дверь с неподвижными сегментами, для ниши

Высота	Модель	WEM B	M (по центру стекла) B	Ширина входа	Ширина неподвижного сегмента	Артикул №	Основная цена
2000	1400	1380-1410	1380-1410	600	320-335	VT0420	<b>3.242,-</b>
	1600	1580-1610	1580-1610	700	370-385	VT0421	
	1800	1780-1810	1780-1810	800	420-435	VT0422	

### Базовая цена нестандартного изготовления по заказу

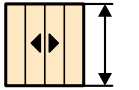

Высота	Ширина B	Артикул №	Основная цена
1200-2000	1200-1800	VT0029	<b>3.242,-</b>
	1801-2400	VT0028	<b>3.917,-</b>

Диапазон регулирования = заявленный размер -15мм/ +15мм

Превышение высоты невозможно

Индивидуальная ширина сегментов невозможна.

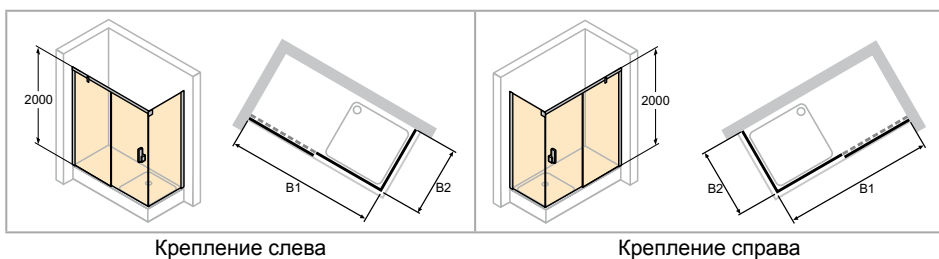
### Размеры: мин. – макс.

	
1200-2000	1200-2400

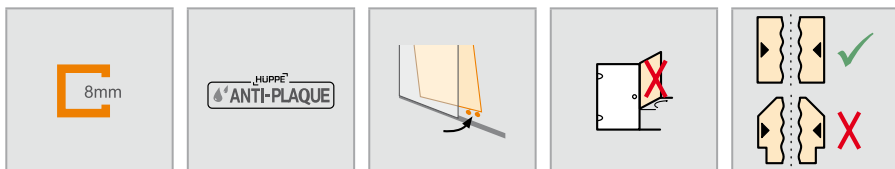
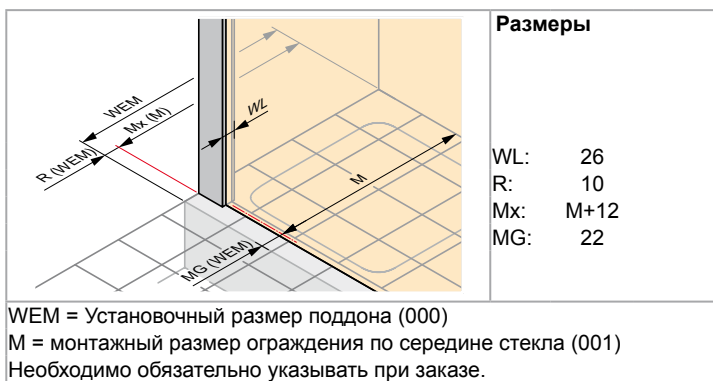
### Цвета - Стекла

Цвет профиля	Код цвета	До-плата	Варианты стекла\декоры		без Anti-Plaqué		с Anti-Plaqué	
			Код стекла	До-плата	Код стекла	До-плата		
Хром/хром	C91	<b>0,-</b>	Прозрачное	321	<b>0,-</b>	322	<b>436,-</b>	
			Karo	311	<b>332,-</b>	312	<b>768,-</b>	
			Sand Plus	315		316		

# HÜPPE Vista pure частично обрaмленная 4-угольная



- Высоту полотенцедержателя можно выбрать в индивидуальном порядке. Необходимо указать при заказе. При отсутствии указаний полотенцедержатель будет поставлен с расположением по центру стекла (по высоте и ширине).



## Раздвижная дверь с неподвижным сегментом и боковой стенкой

### Крепление слева

Высота	Модель В1/В2	WEM Дверь В1	WEM Боковая стенка В2	М (по центру стекла) Дверь В1	М (по центру стекла) Боковая стенка В2	Ширина входа	Ширина неподвижного сегмента	Артикул №	Основная цена
2000	1000x800	985-1000	785-800	963-978	763-778	400	450-465	VT0440	3.551,-
	1200x800	1185-1200	785-800	1163-1178	763-778	500	550-565	VT0441	
	1400x900	1385-1400	885-900	1363-1378	863-878	600	650-665	VT0442	
	1500x900	1485-1500	885-900	1463-1478	863-878	650	700-715	VT0443	

### Базовая цена нестандартного изготовления по заказу - Крепление слева

Высота	Ширина двери В1	Ширина боковой стенки В2	Артикул №	Основная цена
1200-2000	1000-1600	300-1200	VT0049	3.551,-
	1601-2200	300-1200	VT0048	4.136,-

Диапазон регулирования = заявленный размер - 8мм / + 7мм

Превышение ширины боковой стенки невозможно.

Превышение высоты невозможно

Индивидуальная ширина сегментов невозможна.

### Крепление справа

Высота	Модель В1/В2	WEM Дверь В1	WEM Боковая стенка В2	М (по центру стекла) Дверь В1	М (по центру стекла) Боковая стенка В2	Ширина входа	Ширина неподвижного сегмента	Артикул №	Основная цена
2000	1000x800	985-1000	785-800	963-978	763-778	400	450-465	VT0450	3.551,-
	1200x800	1185-1200	785-800	1163-1178	763-778	500	550-565	VT0451	
	1400x900	1385-1400	885-900	1363-1378	863-878	600	650-665	VT0452	
	1500x900	1485-1500	885-900	1463-1478	863-878	650	700-715	VT0453	

### Базовая цена нестандартного изготовления по заказу - Крепление справа

Высота	Ширина двери В1	Ширина боковой стенки В2	Артикул №	Основная цена
1200-2000	1000-1600	300-1200	VT0059	3.551,-
	1601-2200	300-1200	VT0058	4.136,-

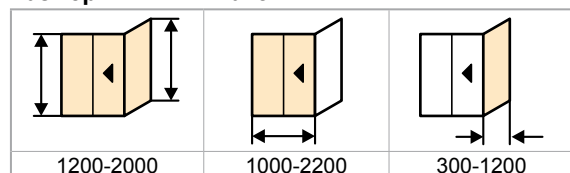
Диапазон регулирования = заявленный размер - 8мм / + 7мм

Превышение ширины боковой стенки невозможно.

Превышение высоты невозможно

Индивидуальная ширина сегментов невозможна.

### Размеры: мин. – макс.



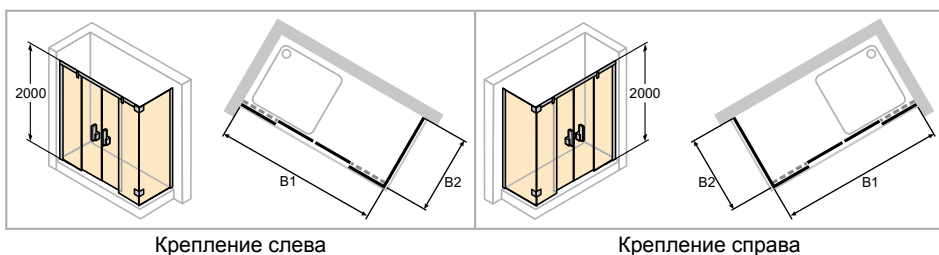
### Варианты

Варианты	Артикул №	До-плата
Полотенцедержатель (серебро с ярким блеском)	T99	149,-

### Цвета - Стекла

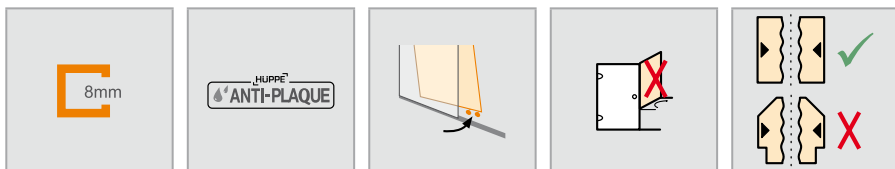
Цвет профиля	Код цвета	До-плата	Варианты стекла\декоры		без Anti-Plaque		с Anti-Plaque	
			Код стекла	До-плата	Код стекла	До-плата		
Хром/хром	C91	0,-	Прозрачное	321	0,-	322	436,-	
			Karo	311	332,-	312	768,-	
			Sand Plus	315		316		

# HÜPPE Vista pure частично обрaмленная 4-угольная



- Высоту полотенцедержателя можно выбрать в индивидуальном порядке. Необходимо указать при заказе. При отсутствии указаний полотенцедержатель будет поставлен с расположением по центру стекла (по высоте и ширине).

	<p><b>Размеры</b></p> <p>WL: 26 R: 10 Mx: M+12 MG: 22</p>
<p>WEM = Установочный размер поддона (000) M = монтажный размер ограждения по середине стекла (001) Необходимо обязательно указывать при заказе.</p>	



## Двухсекционная раздвижная дверь с неподвижными сегментами и боковой стенкой

### Крепление слева

Высота	Модель В1/В2	WEM Дверь В1	WEM Боковая стенка В2	М (по центру стекла) Дверь В1	М (по центру стекла) Боковая стенка В2	Ширина входа	Ширина неподвижного сегмента	Артикул №	Основная цена
2000	1200x800	1185-1200	785-800	1163-1178	763-778	500	265-280	VT0480	4.373,-
	1400x900	1385-1400	885-900	1363-1378	863-878	600	315-330	VT0481	
	1500x900	1485-1500	885-900	1463-1478	863-878	650	340-355	VT0482	
	1600x1000	1585-1600	985-1000	1563-1578	963-978	700	365-385	VT0483	
	1800x1000	1785-1800	985-1000	1763-1778	963-978	800	415-430	VT0484	

### Базовая цена нестандартного изготовления по заказу - Крепление слева

Высота	Ширина двери В1	Ширина боковой стенки В2	Артикул №	Основная цена
1200-2000	1200-1800	300-1200	VT0089	4.373,-
	1801-2400	300-1200	VT0088	5.048,-

Диапазон регулирования = заявленный размер - 8мм / + 7мм

Превышение ширины боковой стенки невозможно.

Превышение высоты невозможно

Индивидуальная ширина сегментов невозможна.

### Крепление справа

Высота	Модель В1/В2	WEM Дверь В1	WEM Боковая стенка В2	М (по центру стекла) Дверь В1	М (по центру стекла) Боковая стенка В2	Ширина входа	Ширина неподвижного сегмента	Артикул №	Основная цена
2000	1200x800	1185-1200	785-800	1163-1178	763-778	500	265-280	VT0490	4.373,-
	1400x900	1385-1400	885-900	1363-1378	863-878	600	315-330	VT0491	
	1500x900	1485-1500	885-900	1463-1478	863-878	650	340-355	VT0492	
	1600x1000	1585-1600	985-1000	1563-1578	963-978	700	365-385	VT0493	
	1800x1000	1785-1800	985-1000	1763-1778	963-978	800	415-430	VT0494	

### Базовая цена нестандартного изготовления по заказу - Крепление справа

Высота	Ширина двери В1	Ширина боковой стенки В2	Артикул №	Основная цена
1200-2000	1200-1800	300-1200	VT0099	4.373,-
	1801-2400	300-1200	VT0098	5.048,-

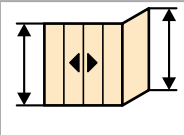
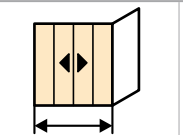
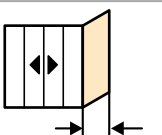
Диапазон регулирования = заявленный размер - 8мм / + 7мм

Превышение ширины боковой стенки невозможно.

Превышение высоты невозможно

Индивидуальная ширина сегментов невозможна.

### Размеры: мин. – макс.

		
1200-2000	1200-2400	300-1200

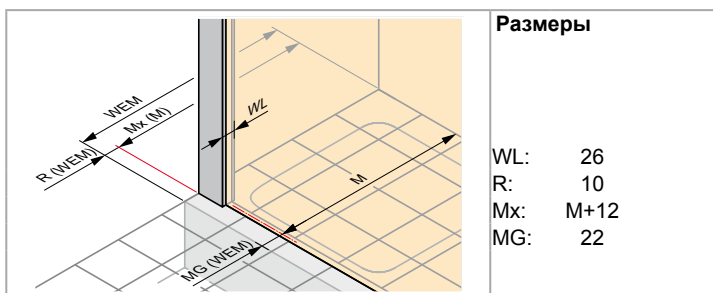
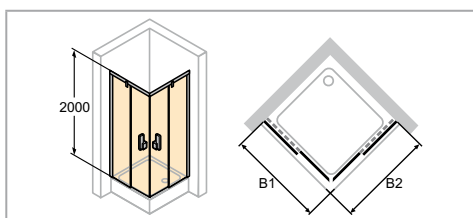
### Варианты

Варианты	Артикул №	Доплата
Полотенцедержатель (серебро с ярким блеском)	T99	149,-

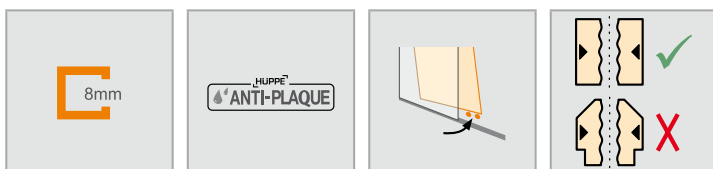
### Цвета - Стекла

Цвет профиля	Код цвета	Доплата	Варианты стекла/декоры		без Anti-Plaque		с Anti-Plaque	
			Код стекла	Доплата	Код стекла	Доплата		
Хром/хром	C91	0,-	Прозрачное	321	0,-	322	436,-	
			Karo	311	332,-	312	768,-	
			Sand Plus	315		316		

# НҮРРЕ Vista pure частично обрaмленнaя 4-угольная



WEM = Установочный размер поддона (000)  
 M = монтажный размер ограждения по середине стекла (001)  
 Необходимо обязательно указывать при заказе.



## Раздвижная дверь для углового входа

Высота	Модель В1/В2	WEM В1	WEM В2	М (центр стекла) В1	М (центр стекла) В2	Ширина входа	Ширина неподвижного сегмента	Артикул №	Основная цена
2000	800x800	785-800	785-800	763-778	763-778	431	335-350	VT0550	3.242,-
	900x900	885-900	885-900	863-878	863-878	502	385-400	VT0551	
	1000x1000	985-1000	985-1000	963-978	963-978	572	435-450	VT0552	
	900x750	885-900	735-750	863-878	713-728	450	385-400/310-330	VT0553	
	750x900	735-750	885-900	713-728	863-878	450	310-330/385-400	VT0554	
	1200x800	1185-1200	785-800	1163-1178	763-778	572	535-550/335-350	VT0555	
	800x1200	785-800	1185-1200	763-778	1163-1178	572	335-350/535-550	VT0556	

### Базовая цена нестандартного изготовления по заказу

Высота	Ширина В1	Ширина В2	Артикул №	Основная цена
1200-2000	700-1200	700-1200	VT0159	3.242,-

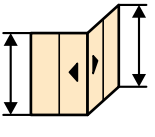
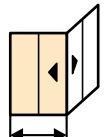
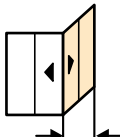
Диапазон регулирования = заявленный размер - 8мм / + 7мм

Превышение ширины невозможно

Превышение высоты невозможно

Индивидуальная ширина сегментов невозможна.

### Размеры: мин. – макс.

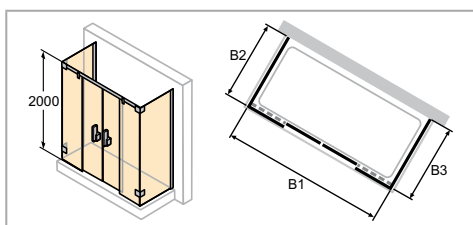
		
1200-2000	700-1200	700-1200

### Цвета - Стекла

Цвет профиля	Код цвета	До-плата	Варианты стекла\декоры		без Anti-Plaque		с Anti-Plaque	
			Код стекла	До-плата	Код стекла	До-плата		
Хром/хром	C91	0,-	Прозрачное	321	0,-	322	436,-	
			Karo	311	332,-	312	768,-	
			Sand Plus	315		316		

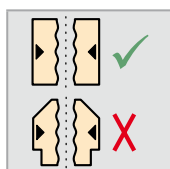
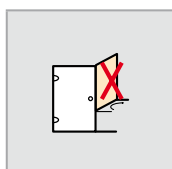
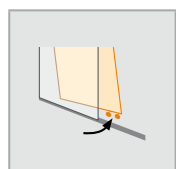



# НҮРРЕ Vista pure частично обрaмленнaя 4-угольная



- Высоту полотенцедержателя можно выбрать в индивидуальном порядке. Необходимо указать при заказе. При отсутствии указаний полотенцедержатель будет поставлен с расположением по центру стекла (по высоте и ширине).

	<p><b>Размеры</b></p> <p>WL: 26 R: 10 Mx: M+12 MG: 22</p>
<p>WEM = Установочный размер поддона (000) M = монтажный размер ограждения по середине стекла (001) Необходимо обязательно указывать при заказе.</p>	



## 2-х секционная раздвижная дверь с неподвижными сегментами и двумя боковыми стенками (вариант П-образной кабины)

Высота	Модель	WEM GTN B1	WEM GTS B2/B3	M (по центру стекла) GTN B1	M (по центру стекла) GTS B2/B3	Ширина входа	Ширина неподвижного сегмента	Артикул №	Основная цена
2000	1400x900	1400	885-900	1356	863-878	565	305	VT0500	6.505,-
	1500x900	1500	885-900	1456	863-878	615	330	VT0501	
	1600x1000	1600	985-1000	1556	963-978	665	355	VT0502	
	1800x1000	1800	985-1000	1756	963-978	765	405	VT0503	

### Базовая цена нестандартного изготовления по заказу

Высота	Ширина двери B1	Ширина боковой стенки B2/B3	Артикул №	Основная цена
1200-2000	1200-1800	300-1200	VT0109	6.505,-
	1801-2400	300-1200	VT0108	7.180,-

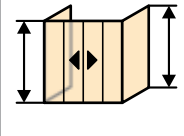
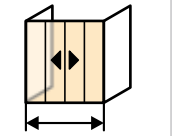
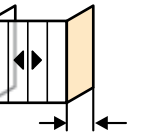
Диапазон регулирования = заявленный размер - 8мм / + 7мм

Превышение ширины боковой стенки невозможно.

Превышение высоты невозможно

Индивидуальная ширина сегментов невозможна.

### Размеры: мин. – макс.

		
1200-2000	1200-2400	300-1200

### Варианты

Варианты		До-плата
Полотенцедержатель (серебро с ярким блеском)	T99	149,-

### Цвета - Стекла

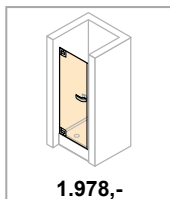
Цвет профиля	Код цвета	До-плата	Варианты стекла\декоры		без Anti-Plaue		с Anti-Plaue	
			Код стекла	До-плата	Код стекла	До-плата		
Хром/хром	C91	0,-	Прозрачное	321	0,-	322	436,-	
			Karo	311	332,-	312	768,-	
			Sand Plus	315		316		

# HÜPPE Studio Paris elegance безрамная конструкция, обзор моделей - Основная цена

# HÜPPE Studio Berlin pure безрамная конструкция, обзор моделей - Основная цена

## 4-угольная

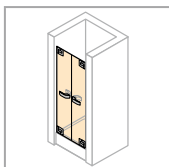
Распашная дверь для ниши



**1.978,-**

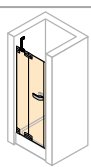
P.10-P.11

Двустворчатая дверь, открывающаяся вовнутрь и наружу для ниши



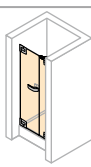
P.12-P.13

Распашная дверь с неподвижным сегментом для ниши



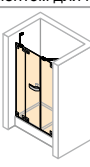
P.14-P.15

Распашная дверь с дополнительным элементом для ниши



P.16-P.17

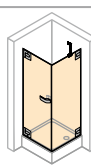
Распашная дверь с неподвижным сегментом и дополнительным элементом для ниши



**3.418,-**

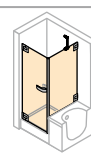
P.18-P.19

Распашная дверь с боковой стенкой



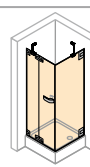
P.20-P.21

Распашная дверь с короткой боковой стенкой на ванне



P.22-P.23

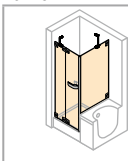
Распашная дверь с неподвижным сегментом и боковой стенкой



**3.418,-**

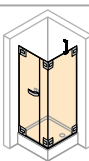
P.24-P.25

Распашная дверь с неподвижным сегментом и короткой боковой стенкой на ванне



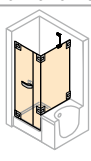
P.26-P.27

Распашная дверь с дополнительным элементом и боковой стенкой



P.28-P.29

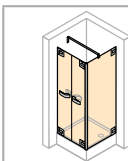
Распашная дверь с дополнительным элементом и короткой боковой стенкой на ванне



P.30-P.31

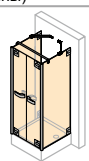
**3.418,-**

Двустворчатая дверь, открывающаяся вовнутрь и наружу, с боковой стенкой



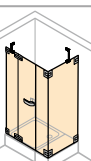
P.32-P.33

Двустворчатая дверь, открывающаяся вовнутрь и наружу с двумя боковыми стенками (П-образный вариант кабины)



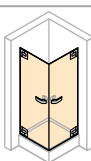
P.34-P.35

Распашная дверь с неподвижным сегментом с дополнительным элементом и боковой стенкой



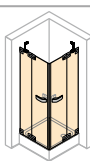
P.36-P.37

Распашная дверь для углового входа



P.38-P.39

Распашная дверь с неподвижными сегментами для углового входа



P.40-P.41

**3.418,-**

**4.792,-**


**3.877,-**

**2.959,-**

**3.877,-**

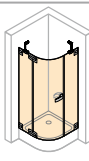
## 1/4 круга

Двустворчатая распашная дверь с неподвижными сегментами



P.42-P.43

Распашная дверь с неподвижными сегментами



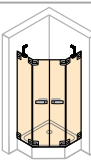
P.44-P.45

**3.877,-**

**3.418,-**

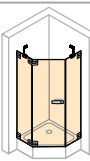
## 5-угольная

Двустворчатая распашная дверь с неподвижными сегментами



P.46-P.47

Распашная дверь с неподвижными сегментами



P.48-P.49

**3.877,-**

**3.418,-**

## Walk-In

Боковая стенка,  
отдельно

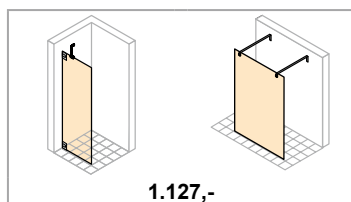
Боковая стенка  
открытая

Walk-In модель 1

Walk-In модель 2

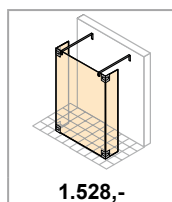
Walk-In модель 3

Walk-In модель 4

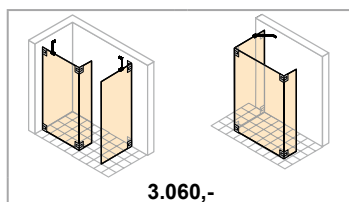


S.28-S.29

S.30-S.31

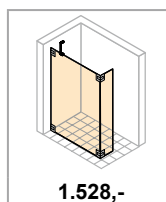


S.32-S.33



S.34-S.35

S.36-S.37

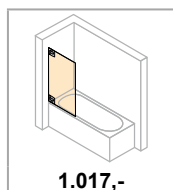


S.38-S.39

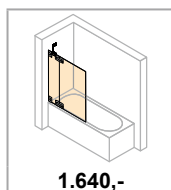
## Шторки для ванной

Однопанельная

Односекционная  
с неподвижным  
сегментом



C.32-C.33



C.34-C.35

# HÜPPE Studio Paris elegance Безрамный вариант HÜPPE Studio Berlin pure Безрамный вариант



# Подробно об изделии



Шарнир HÜPPE Studio Paris elegance



Стандартная ручка HÜPPE Studio Paris elegance



Ручка-релинг HÜPPE Studio Paris elegance (опционально)



Шарнир HÜPPE Studio Berlin pure










Стандартная ручка HÜPPE Studio Berlin pure



Ручка-релинг HÜPPE Studio Berlin pure (опционально)

**HÜPPE Studio Paris elegance без рамы, основные и Inlay-цвета**  
**HÜPPE Studio Berlin pure без рамы, основные и Inlay-цвета**

Цветовые комбинации (Основные и Inlay-цвета для шарниров и дверной ручки)		Цветовые комбинации (Основные и Inlay-цвета для шарниров и дверной ручки)	
HÜPPE Studio Paris elegance		HÜPPE Studio Berlin pure	
			
		<b>Основные и Inlay-цвета</b> (в любой комбинации) пример: с основным цветом „хром“	
HÜPPE Studio Paris elegance		HÜPPE Studio Berlin pure	
			
Основной цвет: хром Inlay-цвет: белый	Основной цвет: хром Inlay-цвет: хром матовый	Основной цвет: хром Inlay-цвет: белый	Основной цвет: хром Inlay-цвет: хром матовый
			
Основной цвет: хром Inlay-цвет: хром	Основной цвет: хром Inlay-цвет: черный	Основной цвет: хром Inlay-цвет: хром	Основной цвет: хром Inlay-цвет: черный
			
Основной цвет: хром Inlay-цвет: золото глянцевое		Основной цвет: хром Inlay-цвет: золото глянцевое	

# Подробно об изделии



Настенный крепеж HÜPPE Studio Paris elegance (снаружи)



Настенный крепеж HÜPPE Studio Paris elegance (внутри)



Уголок HÜPPE Studio Paris elegance



Настенный крепеж HÜPPE Studio Berlin pure (снаружи)



Настенный крепеж HÜPPE Studio Berlin pure (внутри)



Уголок HÜPPE Studio Berlin pure

Безрамное исполнение с настенным или угловым крепежом. Легкость очистки благодаря плоской конструкции крепежей с внутренней части ограждения.



Монтаж с порожком



Монтаж без порожка для беспрепятственного входа



Инновационные хромированные уплотнительные планки



# HÜPPE Studio Paris elegance без рамы, варианты стекла/декоры


## HÜPPE Studio Berlin pure без рамы, варианты стекла/декоры



Nature

Варианты стекла\декоры	Код стекла	1 или 2 стекла	3 или 4 стекла
		Доплата за каждый комплект	Доплата за каждый комплект
Декор „пескоструйная обработка“ Nature Anti-Plaque	366	<b>384,-</b>	<b>768,-</b>
Хромовый декор Nature Anti-Plaque	391	<b>1.393,-</b>	<b>2.786,-</b>

- Декор „пескоструйная обработка“, размер: высота 1400мм, расположение - начиная снизу, ширина стекла до 1500мм
- Хромовый декор, размер: высота 1400мм, расположение - начиная снизу, ширина стекла до 1800мм
- Не поставляется для моделей 1/4 круга
- В связи с техническими особенностями производства возможно смещение декора от стекла к стеклу.
- Срок поставки хромовых декоров составляет около 8 недель.
- Хромовые декоры возможны только в сочетании со стеклом 322 прозрачное Anti-Plaque
- Хромовые декоры нельзя заказывать с тонированными стеклами.



Orient

Варианты стекла\декоры	Код стекла	Доплата за каждый комплект	Доплата за каждый комплект
		Доплата за каждый комплект	Доплата за каждый комплект
Декор „пескоструйная обработка“ Orient Anti-Plaque	305	<b>384,-</b>	<b>768,-</b>
Хромовый декор Orient Anti-Plaque	385	<b>1.393,-</b>	<b>2.786,-</b>

- Декор „пескоструйная обработка“, размер: высота 800мм, располагается посередине высоты установки, ширина стекла до 1500мм
- Хромовый декор, размер: высота 800мм, располагается посередине высоты установки, ширина стекла до 1800мм
- Не поставляется для моделей 1/4 круга
- В связи с техническими особенностями производства возможно смещение декора от стекла к стеклу.
- Срок поставки хромовых декоров составляет около 8 недель.
- Хромовые декоры возможны только в сочетании со стеклом 322 прозрачное Anti-Plaque
- Хромовые декоры нельзя заказывать с тонированными стеклами.



Liquid

Варианты стекла\декоры	Код стекла	Доплата за каждый комплект	Доплата за каждый комплект
		Доплата за каждый комплект	Доплата за каждый комплект
Декор „пескоструйная обработка“ Liquid Anti-Plaque	303	<b>384,-</b>	<b>768,-</b>
Хромовый декор Liquid Anti-Plaque	383	<b>1.393,-</b>	<b>2.786,-</b>

- Декор „пескоструйная обработка“, размер: высота 830мм, располагается посередине высоты установки, ширина стекла до 1500мм
- Хромовый декор, размер: высота 830мм, располагается посередине высоты установки, ширина стекла до 1800мм
- Не поставляется для моделей 1/4 круга
- В связи с техническими особенностями производства возможно смещение декора от стекла к стеклу.
- Срок поставки хромовых декоров составляет около 8 недель.
- Хромовые декоры возможны только в сочетании со стеклом 322 прозрачное Anti-Plaque
- Хромовые декоры нельзя заказывать с тонированными стеклами.



Sign

Варианты стекла\декоры	Код стекла	Доплата за каждый комплект	Доплата за каждый комплект
		Доплата за каждый комплект	Доплата за каждый комплект
Декор „пескоструйная обработка“ Sign Anti-Plaque	363	<b>384,-</b>	<b>768,-</b>
Хромовый декор Sign Anti-Plaque	388	<b>1.393,-</b>	<b>2.786,-</b>

- Декор „пескоструйная обработка“, размер: высота 890мм, располагается посередине высоты установки, ширина стекла до 1500мм
- Хромовый декор, размер: высота 890мм, располагается посередине высоты установки, ширина стекла до 1800мм
- Не поставляется для моделей 1/4 круга
- В связи с техническими особенностями производства возможно смещение декора от стекла к стеклу.
- Срок поставки хромовых декоров составляет около 8 недель.
- Хромовые декоры возможны только в сочетании со стеклом 322 прозрачное Anti-Plaque
- Хромовые декоры нельзя заказывать с тонированными стеклами.

# HÜPPE Studio Paris elegance без рамы, варианты стекла/декоры HÜPPE Studio Berlin pure без рамы, варианты стекла/декоры



Loop

Варианты стекла\декоры	Код стекла	1 или 2 стекла	3 или 4 стекла
		Доплата за каждый комплект	Доплата за каждый комплект
Декор „пескоструйная обработка“ Loop Anti-Plaque	306	<b>384,-</b>	<b>768,-</b>

- Декор „пескоструйная обработка“, размер: высота 750мм, располагается посередине высоты установки, ширина стекла до 1500мм
- Не поставляется для моделей 1/4 круга
- В связи с техническими особенностями производства возможно смещение декора от стекла к стеклу.



Roses

Варианты стекла\декоры	Код стекла	Доплата за каждый комплект	Доплата за каждый комплект
		Доплата за каждый комплект	Доплата за каждый комплект
Декор „пескоструйная обработка“ Roses Anti-Plaque	362	<b>384,-</b>	<b>768,-</b>


- Декор „пескоструйная обработка“, размер: высота 810мм, располагается посередине высоты установки, ширина стекла до 1500мм
- Не поставляется для моделей 1/4 круга
- В связи с техническими особенностями производства возможно смещение декора от стекла к стеклу.



Royal

Варианты стекла\декоры	Код стекла	Доплата за каждый комплект	Доплата за каждый комплект
		Доплата за каждый комплект	Доплата за каждый комплект
Декор „пескоструйная обработка“ Royal Anti-Plaque	365	<b>384,-</b>	<b>768,-</b>

- Декор „пескоструйная обработка“, размер: высота 800мм, располагается посередине высоты установки, ширина стекла до 1500мм
- Не поставляется для моделей 1/4 круга
- В связи с техническими особенностями производства возможно смещение декора от стекла к стеклу.



Leaves

Варианты стекла\декоры	Код стекла	Доплата за каждый комплект	Доплата за каждый комплект
		Доплата за каждый комплект	Доплата за каждый комплект
Декор „пескоструйная обработка“ Leaves Anti-Plaque	304	<b>384,-</b>	<b>768,-</b>

- Декор „пескоструйная обработка“, размер: высота 850мм, располагается посередине высоты установки, ширина стекла до 1500мм
- Не поставляется для моделей 1/4 круга
- В связи с техническими особенностями производства возможно смещение декора от стекла к стеклу.



Floral

Варианты стекла\декоры	Код стекла	Доплата за каждый комплект	Доплата за каждый комплект
		Доплата за каждый комплект	Доплата за каждый комплект
Декор „пескоструйная обработка“ Floral Anti-Plaque	302	<b>384,-</b>	<b>768,-</b>

- Узор „пескоструйная обработка“, размер: Высота 800мм, ширина 850мм, располагается по середине высоты и ширины установки, 1 декор/фронтальная сторона, ширина стекла до 1500мм
- Не поставляется для моделей 1/4 круга
- В связи с техническими особенностями производства возможно смещение декора от стекла к стеклу.
- Для моделей Walk-In 1, 2, 3 и 4 декор Floral только на переднем стекле.

# HÜPPE Studio Paris elegance без рамы, варианты стекла/декоры

## HÜPPE Studio Berlin pure без рамы, варианты стекла/декоры

Варианты стекла\декоры	Код стекла	1 или 2 стекла	3 или 4 стекла
		Доплата за каждый комплект	Доплата за каждый комплект
Серый Anti-Plaque	368	292,-	584,-

• Не поставляется для моделей 1/4 круга



Варианты стекла\декоры	Код стекла	Доплата за каждый комплект	Доплата за каждый комплект
		Доплата за каждый комплект	Доплата за каждый комплект
Бронза Anti-Plaque	378	292,-	584,-

• Не поставляется для моделей 1/4 круга



Варианты стекла\декоры	Код стекла	Доплата за каждый комплект	Доплата за каждый комплект
		Доплата за каждый комплект	Доплата за каждый комплект
Зеленое Anti-Plaque	358	292,-	584,-

• Не поставляется для моделей 1/4 круга



Варианты стекла\декоры	Код стекла	Доплата за каждый комплект	Доплата за каждый комплект
		Доплата за каждый комплект	Доплата за каждый комплект
Optiwhite Anti-Plaque	310	292,-	584,-

• Не поставляется для моделей 1/4 круга



Варианты стекла\декоры	Код стекла	Доплата за каждый комплект	Доплата за каждый комплект
		Доплата за каждый комплект	Доплата за каждый комплект
Mastercarre Anti-Plaque	325	649,-	1.298,-

• Не поставляется для моделей 1/4 круга



Варианты стекла\декоры	Код стекла	Доплата за каждый комплект	Доплата за каждый комплект
		Доплата за каждый комплект	Доплата за каждый комплект
Chinchilla Anti-Plaque	393	430,-	860,-

• Не поставляется для моделей 1/4 круга

# HÜPPE Studio Paris elegance без рамы, варианты стекла/декоры HÜPPE Studio Berlin pure без рамы, варианты стекла/декоры



Варианты стекла/декоры	Код стекла	Доплата за каждое стекло
Индивидуальный декор „пескоструйная обработка“ I Anti-Plaque	359	302,-
<ul style="list-style-type: none"> <li>▪ инициалы</li> <li>▪ вся поверхность с полосами „пескоструйная обработка“</li> <li>▪ Ширина стекла до 1500мм</li> <li>▪ с хромовым декором не поставляется</li> </ul>		



Варианты стекла/декоры	Код стекла	Доплата за каждое стекло
Индивидуальный декор „пескоструйная обработка“ II Anti-Plaque	360	540,-
<ul style="list-style-type: none"> <li>▪ простые декоры, геометрические формы (полосы, квадраты, треугольники)</li> <li>▪ простые логотипы</li> <li>▪ Ширина стекла до 1500мм</li> <li>▪ с хромовым декором не поставляется</li> </ul>		



Варианты стекла/декоры	Код стекла	Доплата за каждое стекло
Индивидуальные декоры «пескоструйная обработка» или другое оформление стекол	399	по запросу
<ul style="list-style-type: none"> <li>▪ изящные декоры</li> <li>▪ изящные логотипы/гербы</li> <li>▪ Ширина стекла до 1500мм</li> <li>▪ с хромовым декором не поставляется</li> </ul>		

## Дополнительные приспособления

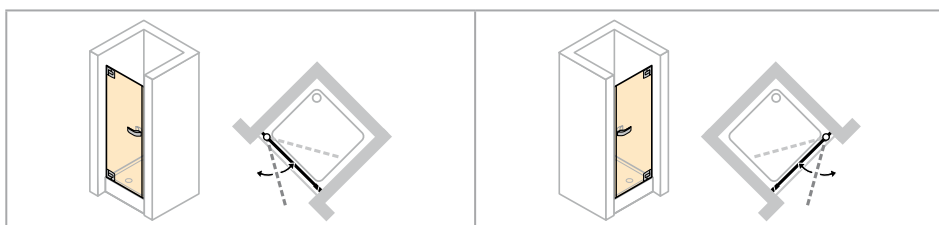
		До-плата
	Графическая обработка/Оцифровывание индивидуальных декоров	P00050000 356,-

**HÜPPE Studio Paris elegance Безрамный вариант 4-угольная**  
**HÜPPE Studio Berlin pure Безрамный вариант 4-угольная**

HÜPPE Studio Paris elegance



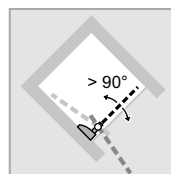
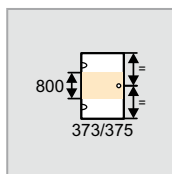
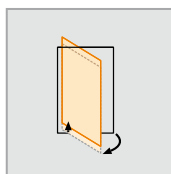
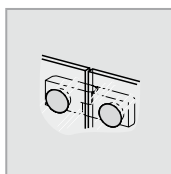

HÜPPE Studio Berlin pure



Крепление слева

Крепление справа

- Обязательное и неукоснительное выполнение замеров
- Скосы включены в стоимость
- Хромированная вставка в уплотнительных профилях.
- При основном цвете „блестящее золото“ порожек и профиль для ниши покрашены в цвет Perigold.
- Гальванические поверхности в индивидуальном исполнении: «высококачественная сталь», «состаренная латунь», «благородная латунь».



# HÜPPE Studio Paris elegance Безрамный вариант 4-угольная

## HÜPPE Studio Berlin pure Безрамный вариант 4-угольная

### Распашная дверь для ниши

#### Базовая цена нестандартного изготовления по заказу - Крепление слева

Высота	Ширина дверного фронта	PARIS	BERLIN	Основная цена
1200-2000	500-1000	PR0009	BR0009	<b>1.978,-</b>
2001-2200	500-900	PR000E	BR000E	<b>2.342,-</b>



Поставляется с изящным магнитным профилем для ниши

#### Базовая цена нестандартного изготовления по заказу - Крепление справа

Высота	Ширина дверного фронта	PARIS	BERLIN	Основная цена
1200-2000	500-1000	PR0019	BR0019	<b>1.978,-</b>
2001-2200	500-900	PR001E	BR001E	<b>2.342,-</b>

Поставляется с изящным магнитным профилем для ниши

#### Размеры: мин. – макс.

	
1200-2000	500-1000
2001-2200	500-900

### Варианты

Варианты оформления/опционально		До-плата
Ручка релинг	708	<b>151,-</b>
без ответного профиля для ниши, О-профиль со стороны закрывания	710	<b>0,-</b>
Ручка-релинг, без ответного профиля для ниши, О-профиль со стороны закрывания	711	<b>151,-</b>
Индивидуальная ручка из ассортимента HÜPPE (индивидуальная гальваническая обработка невозможна). Цвет согласно выбранной серии.	704	<b>107,-</b>

### Цвета - Стекла

Основные/Inlay-цвета	Код цвета	До-плата	Варианты стекла\декоры		без Anti-Plaque		с Anti-Plaque	
			Код стекла	До-плата	Код стекла	До-плата		
Black Edition	123	<b>183,-</b>	Прозрачное	321	<b>0,-</b>	322	<b>218,-</b>	
индивидуальные цвета RAL	998	<b>324,-</b>	Karo	311		312		
индивидуальные гальванические поверхности	999	<b>400,-</b>	Sand Plus	315	<b>166,-</b>	316	<b>384,-</b>	
			Privatima	373		375		
			Зеркальное стекло	380	<b>400,-</b>	381	<b>618,-</b>	

**Другие варианты стекла/декора - см. вступительную часть.**

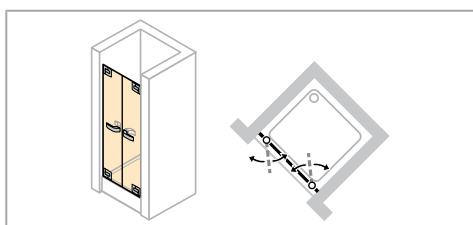
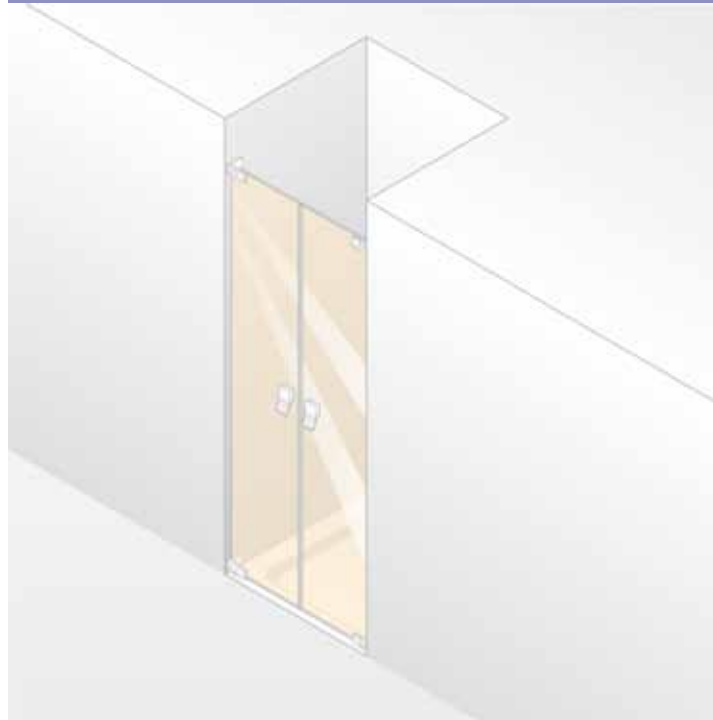

Основные-цвета	Код цвета	До-плата
Фурнитура		
Хром матовый	E	<b>0,-</b>
Хром	C	<b>180,-</b>
Блестящее золото	G	<b>258,-</b>

Inlay-цвета	Код цвета	До-плата
Блестящее золото	02	<b>0,-</b>
Хром матовый	05	
Чёрный	23	
Белый	55	
Хром	91	

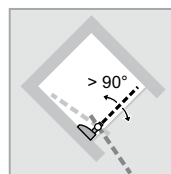
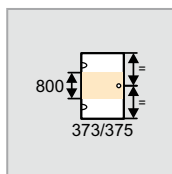
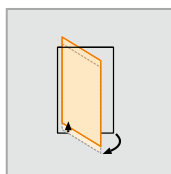
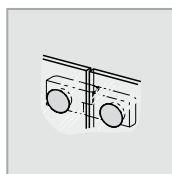

**HÜPPE Studio Paris elegance Безрамный вариант 4-угольная**  
**HÜPPE Studio Berlin pure Безрамный вариант 4-угольная**

HÜPPE Studio Paris elegance

HÜPPE Studio Berlin pure



- Обязательное и неукоснительное выполнение замеров
- Хромированная вставка в уплотнительных профилях.
- При основном цвете „блестящее золото“ порожек и филигранный пристенный профиль покрашены в цвет Perlgold.
- Гальванические поверхности в индивидуальном исполнении: «высококачественная сталь», «состаренная латунь», «благородная латунь».
- Зеркальное стекло (380/381): При заказе необходимо указывать, какой сегмент необходим для зеркального стекла.  
При отсутствии каких-либо сведений все ограждение будет исполнено с зеркальной поверхностью.
- Техническая информация приведена в разделе «Цвет профиля и варианты стекла/декоры».





# HÜPPE Studio Paris elegance Безрамный вариант 4-угольная HÜPPE Studio Berlin pure Безрамный вариант 4-угольная

## Двустворчатая дверь, открывающаяся вовнутрь и наружу для ниши

### Базовая цена нестандартного изготовления по заказу

Высота	Ширина дверного фронта	PARIS	BERLIN	Основная цена
1200-2000	600-1200	PR0069	BR0069	<b>2.528,-</b>
	1201-2000	PR006E	BR006E	<b>2.880,-</b>
2001-2200	600-1200	PR006F	BR006F	<b>2.892,-</b>
	1201-1800	PR006G	BR006G	<b>3.244,-</b>

### Размеры: мин. – макс.

	
1200-2000	600-2000
2001-2200	600-1800

## Варианты

Варианты оформления/опционально		До-плата
Ручка релинг	708	<b>151,-</b>
Индивидуальная ручка из ассортимента HÜPPE (индивидуальная гальваническая обработка невозможна). Цвет согласно выбранной серии.	704	<b>107,-</b>

## Цвета - Стекла

Основные/Inlay-цвета	Код цвета	До-плата	Варианты стекла/декоры		без Anti-Plaque		с Anti-Plaque	
			Код стекла	До-плата	Код стекла	До-плата		
Black Edition	123	<b>183,-</b>	Прозрачное	321	<b>0,-</b>	322	<b>218,-</b>	
индивидуальные цвета RAL	998	<b>324,-</b>	Karo	311		312		
индивидуальные гальванические поверхности	999	<b>400,-</b>	Sand Plus	315	<b>166,-</b>	316	<b>384,-</b>	
			Privatima	373		375		
			Зеркальное стекло	380	<b>400,-</b>	381	<b>618,-</b>	

Другие варианты стекла/декора - см. вступительную часть.

Основные-цвета Фурнитура	Код цвета	До-плата
Хром матовый	E	<b>0,-</b>
Хром	C	<b>180,-</b>
Блестящее золото	G	<b>258,-</b>

Inlay-цвета	Код цвета	До-плата
Блестящее золото	02	<b>0,-</b>
Хром матовый	05	
Чёрный	23	
Белый	55	
Хром	91	

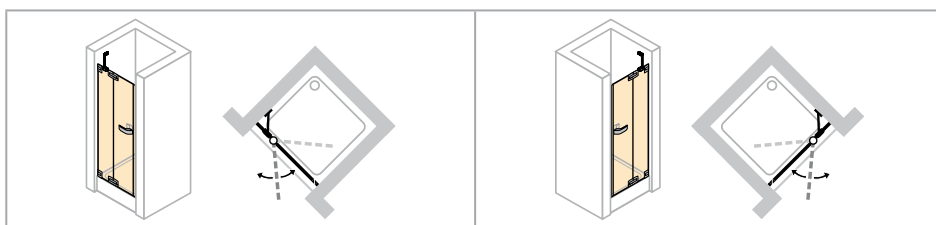


**HÜPPE Studio Paris elegance Безрамный вариант 4-угольная**  
**HÜPPE Studio Berlin pure Безрамный вариант 4-угольная**

HÜPPE Studio Paris elegance



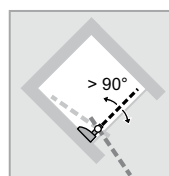
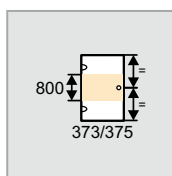
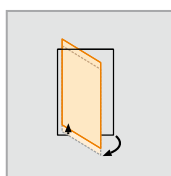
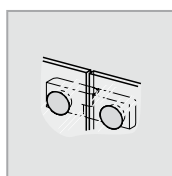

HÜPPE Studio Berlin pure



Крепление слева

Крепление справа

- Обязательное и неукоснительное выполнение замеров
- Скосы и вырезы включены в стоимость
- Хромированная вставка в уплотнительных профилях.
- При основном цвете „блестящее золото“ порожек и профиль для ниши покрашены в цвет Perlgold.
- Гальванические поверхности в индивидуальном исполнении: «высококачественная сталь», «состаренная латунь», «благородная латунь».
- Зеркальное стекло (380/381): При заказе необходимо указывать, какой сегмент необходим для зеркального стекла. При отсутствии каких-либо сведений все ограждение будет исполнено с зеркальной поверхностью.
- Техническая информация приведена в разделе «Цвет профиля и варианты стекла/декоры».



# HÜPPE Studio Paris elegance Безрамный вариант 4-угольная HÜPPE Studio Berlin pure Безрамный вариант 4-угольная

## Распашная дверь с неподвижным сегментом для ниши

### Базовая цена нестандартного изготовления по заказу - Крепление слева

Высота	Ширина дверного фронта	PARIS	BERLIN	Основная цена
1200-2000	700-1200	PR0029	BR0029	<b>2.528,-</b>
	1201-1500	PR002E	BR002E	<b>2.880,-</b>
2001-2200	700-1200	PR002F	BR002F	<b>2.892,-</b>
	1201-1500	PR002G	BR002G	<b>3.244,-</b>

Поставляется с изящным магнитным профилем для ниши

### Базовая цена нестандартного изготовления по заказу - Крепление справа

Высота	Ширина дверного фронта	PARIS	BERLIN	Основная цена
1200-2000	700-1200	PR0039	BR0039	<b>2.528,-</b>
	1201-1500	PR003E	BR003E	<b>2.880,-</b>
2001-2200	700-1200	PR003F	BR003F	<b>2.892,-</b>
	1201-1500	PR003G	BR003G	<b>3.244,-</b>

Поставляется с изящным магнитным профилем для ниши

### Размеры: мин. – макс.

1200-2200	700-1500	210-600	макс. 900

## Варианты

Варианты оформления/опционально		До-плата
Ручка релинг	708	<b>151,-</b>
без ответного профиля для ниши, О-профиль со стороны закрывания	710	<b>0,-</b>
Ручка-релинг, без ответного профиля для ниши, О-профиль со стороны закрывания	711	<b>151,-</b>
Индивидуальная ручка из ассортимента HÜPPE (индивидуальная гальваническая обработка невозможна). Цвет согласно выбранной серии.	704	<b>107,-</b>

## Цвета - Стекла

Основные/Inlay-цвета	Код цвета	До-плата	Варианты стекла\декоры		без Anti-Plaque		с Anti-Plaque	
			Код стекла	До-плата	Код стекла	До-плата		
Black Edition	123	<b>183,-</b>	Прозрачное	321	<b>0,-</b>	322	<b>218,-</b>	
индивидуальные цвета RAL	998	<b>324,-</b>	Karo	311		312		
индивидуальные гальванические поверхности	999	<b>400,-</b>	Sand Plus	315	<b>166,-</b>	316	<b>384,-</b>	
			Privatima	373		375		
			Зеркальное стекло	380	<b>400,-</b>	381	<b>618,-</b>	

Другие варианты стекла/декора - см. вступительную часть.

Основные-цвета	Код цвета	До-плата
Фурнитура		
Хром матовый	E	<b>0,-</b>
Хром	C	<b>180,-</b>
Блестящее золото	G	<b>258,-</b>

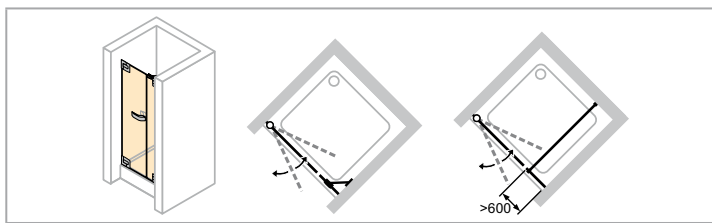
Inlay-цвета	Код цвета	До-плата
Блестящее золото	02	<b>0,-</b>
Хром матовый	05	
Чёрный	23	
Белый	55	
Хром	91	

**HÜPPE Studio Paris elegance Безрамный вариант 4-угольная**  
**HÜPPE Studio Berlin pure Безрамный вариант 4-угольная**

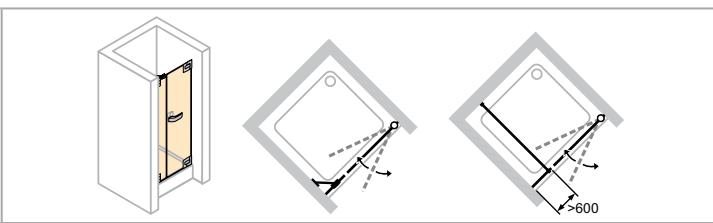
HÜPPE Studio Paris elegance



HÜPPE Studio Berlin pure

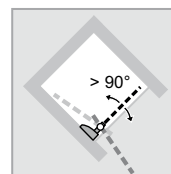
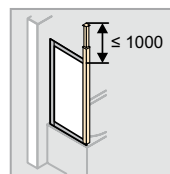
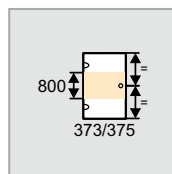
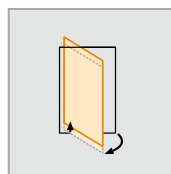
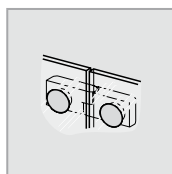



Крепление слева



Крепление справа

- Обязательное и неукоснительное выполнение замеров
- Скосы и вырезы включены в стоимость
- Хромированная вставка в уплотнительных профилях.
- Узоры «пескоструйная обработка» 376/377 Bubbles, 373/375 Privatima и 315/316 Sand Plus возможны шириной до 1500мм.
- Гальванические поверхности в индивидуальном исполнении: «высококачественная сталь», «состаренная латунь», «благородная латунь».
- При основном цвете „блестящее золото“ порожек и дизайнерский профиль покрашены в цвет Perlgold.
- Зеркальное стекло (380/381): При заказе необходимо указывать, какой сегмент необходим для зеркального стекла.  
При отсутствии каких-либо сведений все ограждение будет исполнено с зеркальной поверхностью.
- Техническая информация приведена в разделе «Цвет профиля и варианты стекла/декоры».



# HÜPPE Studio Paris elegance Безрамный вариант 4-угольная HÜPPE Studio Berlin pure Безрамный вариант 4-угольная

## Распашная дверь с дополнительным элементом для ниши

### Базовая цена нестандартного изготовления по заказу - Крепление слева

Высота	Ширина дверного фронта	PARIS	BERLIN	Основная цена
1200-2000	700-1200	PR0049	BR0049	<b>2.528,-</b>
	1201-2800	PR004E	BR004E	<b>2.880,-</b>
2001-2200	700-1200	PR004F	BR004F	<b>2.892,-</b>
	1201-2700	PR004G	BR004G	<b>3.244,-</b>

### Базовая цена нестандартного изготовления по заказу - Крепление справа

Высота	Ширина дверного фронта	PARIS	BERLIN	Основная цена
1200-2000	700-1200	PR0059	BR0059	<b>2.528,-</b>
	1201-2800	PR005E	BR005E	<b>2.880,-</b>
2001-2200	700-1200	PR005F	BR005F	<b>2.892,-</b>
	1201-2700	PR005G	BR005G	<b>3.244,-</b>

### Размеры: мин. – макс.

Высота	Ширина (мин.)	Ширина (макс.)	Ширина (макс. с нишей)
1200-2000	700	2800	макс. 1000
2001-2200	700	2700	макс. 900

## Варианты

Варианты оформления/опционально	Код	Доплата
Ручка релинг	708	<b>151,-</b>
Дизайнерский круглый профиль с потолочной стойкой	702	<b>213,-</b>
Ручка релинг и дизайнерский круглый профиль с потолочной стойкой	709	<b>364,-</b>
Индивидуальная ручка из ассортимента HÜPPE (индивидуальная гальваническая обработка невозможна). Цвет согласно выбранной серии.	704	<b>107,-</b>

## Цвета - Стекла

Основные/Inlay-цвета	Код цвета	Доплата	Варианты стекла/декоры		без Anti-Plaque		с Anti-Plaque	
			Код стекла	Доплата	Код стекла	Доплата		
Black Edition	123	<b>183,-</b>	Прозрачное	321	<b>0,-</b>	322	<b>218,-</b>	
индивидуальные цвета RAL	998	<b>324,-</b>	Karo	311		312		
индивидуальные гальванические поверхности	999	<b>400,-</b>	Sand Plus	315	<b>166,-</b>	316	<b>384,-</b>	
			Privatima	373		375		
			Зеркальное стекло	380	<b>400,-</b>	381	<b>618,-</b>	

Другие варианты стекла/декора - см. вступительную часть.

Основные-цвета	Код цвета	Доплата
Фурнитура		
Хром матовый	E	<b>0,-</b>
Хром	C	<b>180,-</b>
Блестящее золото	G	<b>258,-</b>

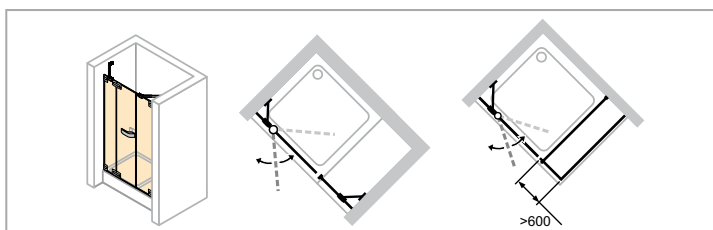
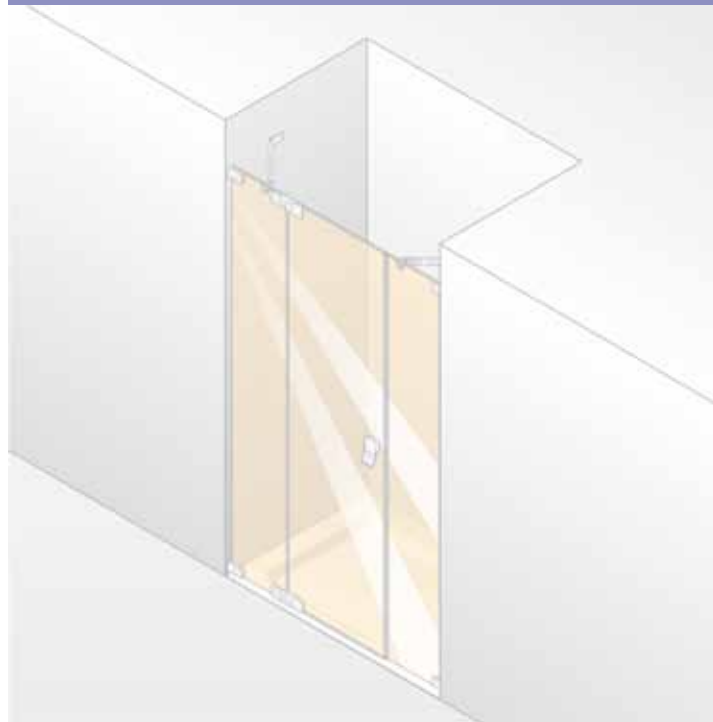
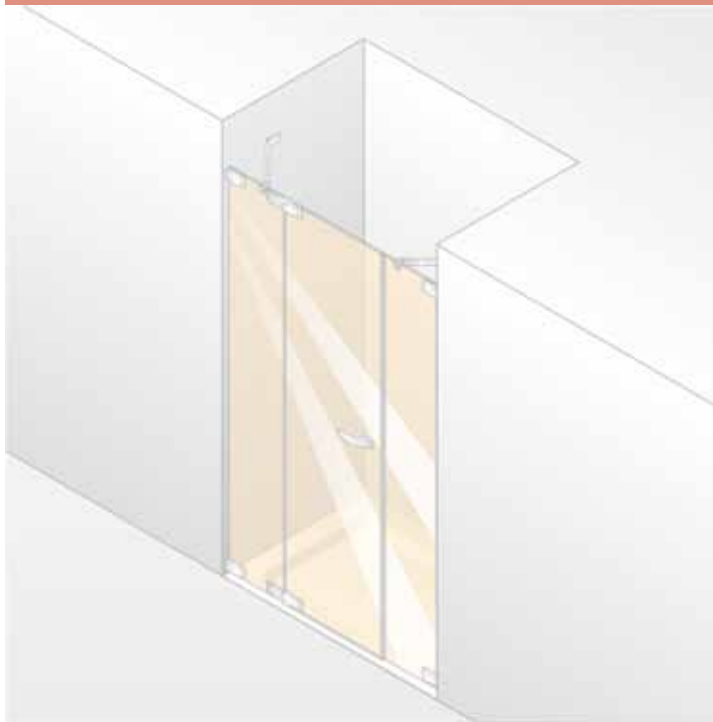
  

Inlay-цвета	Код цвета	Доплата
Блестящее золото	02	<b>0,-</b>
Хром матовый	05	
Чёрный	23	
Белый	55	
Хром	91	

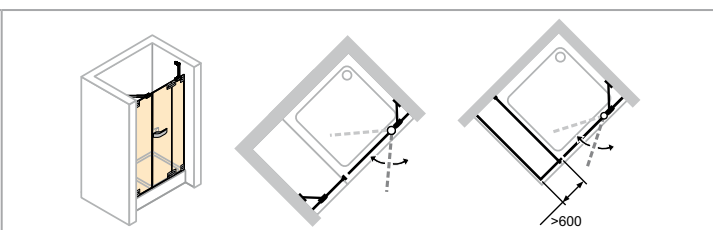
**HÜPPE Studio Paris elegance Безрамный вариант 4-угольная**  
**HÜPPE Studio Berlin pure Безрамный вариант 4-угольная**

HÜPPE Studio Paris elegance

HÜPPE Studio Berlin pure

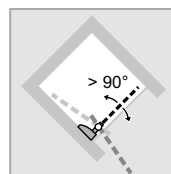
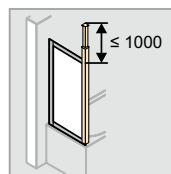
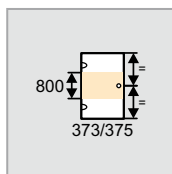
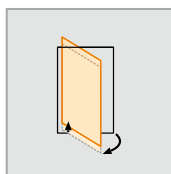
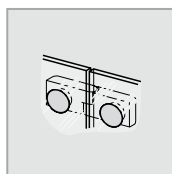



Крепление слева



Крепление справа

- Обязательное и неукоснительное выполнение замеров
- Скосы и вырезы включены в стоимость
- Хромированная вставка в уплотнительных профилях.
- Узоры «пескоструйная обработка» 376/377 Bubbles, 373/375 Privatima и 315/316 Sand Plus возможны шириной до 1500мм.
- При основном цвете „блестящее золото“ порожек и дизайнерский профиль покрашены в цвет Perlgold.
- Гальванические поверхности в индивидуальном исполнении: «высококачественная сталь», «состаренная латунь», «благородная латунь».
- Зеркальное стекло (380/381): При заказе необходимо указывать, какой сегмент необходим для зеркального стекла.  
При отсутствии каких-либо сведений все ограждение будет исполнено с зеркальной поверхностью.
- Техническая информация приведена в разделе «Цвет профиля и варианты стекла/декоры».



# HÜPPE Studio Paris elegance Безрамный вариант 4-угольная HÜPPE Studio Berlin pure Безрамный вариант 4-угольная

## Распашная дверь с неподвижным сегментом и дополнительным элементом для ниши

### Базовая цена нестандартного изготовления по заказу - Крепление слева

Высота	Ширина дверного фронта	PARIS	BERLIN	Основная цена
1200-2000	1000-1500	PR0089	BR0089	3.418,-
	1501-3300	PR008E	BR008E	3.770,-
2001-2200	1000-1500	PR008F	BR008F	3.782,-
	1501-3300	PR008G	BR008G	4.134,-

### Базовая цена нестандартного изготовления по заказу - Крепление справа

Высота	Ширина дверного фронта	PARIS	BERLIN	Основная цена
1200-2000	1000-1500	PR0099	BR0099	3.418,-
	1501-3300	PR009E	BR009E	3.770,-
2001-2200	1000-1500	PR009F	BR009F	3.782,-
	1501-3300	PR009G	BR009G	4.134,-

### Размеры: мин. – макс.

1200-2200	1000-3300	210-600	макс. 900	116-1800

## Варианты

Варианты оформления/опционально		До-плата
Ручка релинг	708	151,-
Дизайнерский круглый профиль с потолочной стойкой	702	213,-
Ручка релинг и дизайнерский круглый профиль с потолочной стойкой	709	364,-
Индивидуальная ручка из ассортимента HÜPPE (индивидуальная гальваническая обработка невозможна). Цвет согласно выбранной серии.	704	107,-

## Цвета - Стекла

Основные/Inlay-цвета	Код цвета	До-плата	Варианты стекла/декоры		без Anti-Plaque		с Anti-Plaque	
			Код стекла	До-плата	Код стекла	До-плата		
Black Edition	123	366,-	Прозрачное	321	0,-	322	436,-	
индивидуальные цвета RAL	998	648,-	Karo	311		312		
индивидуальные гальванические поверхности	999	800,-	Sand Plus	315	332,-	316	768,-	
			Privatima	373		375		
			Зеркальное стекло	380	400,-	381	836,-	

Другие варианты стекла/декора - см. вступительную часть.

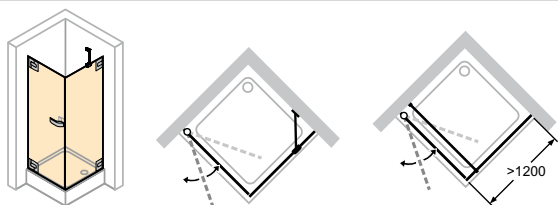
Основные-цвета	Код цвета	До-плата
Фурнитура		
Хром матовый	E	0,-
Хром	C	360,-
Блестящее золото	G	516,-
Inlay-цвета	Код цвета	До-плата
Блестящее золото	02	0,-
Хром матовый	05	
Чёрный	23	
Белый	55	
Хром	91	

**HÜPPE Studio Paris elegance Безрамный вариант 4-угольная**  
**HÜPPE Studio Berlin pure Безрамный вариант 4-угольная**

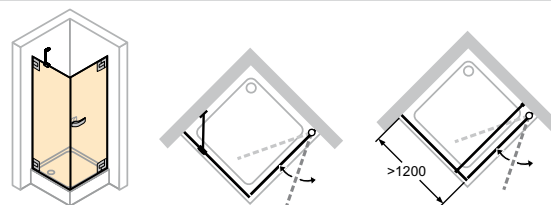
HÜPPE Studio Paris elegance



HÜPPE Studio Berlin pure

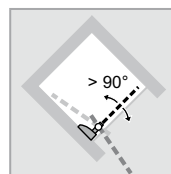
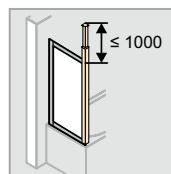
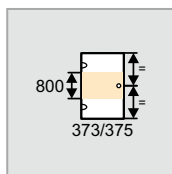
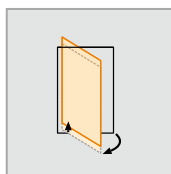
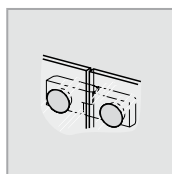



Крепление слева



Крепление справа

- Обязательное и неукоснительное выполнение замеров
- Скосы и вырезы включены в стоимость
- Хромированная вставка в уплотнительных профилях.
- Узоры «пескоструйная обработка» 376/377 Bubbles, 373/375 Privatima и 315/316 Sand Plus возможны шириной до 1500мм.
- При основном цвете „блестящее золото“ порожек и дизайнерский профиль покрашены в цвет Perlgold.
- Гальванические поверхности в индивидуальном исполнении: «высококачественная сталь», «состаренная латунь», «благородная латунь».
- Зеркальное стекло (380/381): При заказе необходимо указывать, какой сегмент необходим для зеркального стекла. При отсутствии каких-либо сведений все ограждение будет исполнено с зеркальной поверхностью.
- Техническая информация приведена в разделе «Цвет профиля и варианты стекла/декоры».
- Высоту полотенцедержателя можно выбрать в индивидуальном порядке. Необходимо указать при заказе. При отсутствии указаний полотенцедержатель будет поставлен с расположением по центру стекла (по высоте и ширине).



# HÜPPE Studio Paris elegance Безрамный вариант 4-угольная HÜPPE Studio Berlin pure Безрамный вариант 4-угольная

## Распашная дверь с боковой стенкой

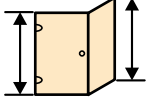
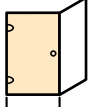
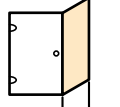
### Базовая цена нестандартного изготовления по заказу - Крепление слева

Высота	Ширина двери	Ширина боковой стенки	PARIS	BERLIN	Основная цена
1200-2000	500-1000	300-1200	PR0109	BR0109	<b>2.959,-</b>
	500-1000	1201-1800	PR010E	BR010E	<b>3.311,-</b>
2001-2200	500-900	300-1200	PR010F	BR010F	<b>3.687,-</b>
	500-900	1201-1800	PR010G	BR010G	<b>4.039,-</b>

### Базовая цена нестандартного изготовления по заказу - Крепление справа

Высота	Ширина двери	Ширина боковой стенки	PARIS	BERLIN	Основная цена
1200-2000	500-1000	300-1200	PR0119	BR0119	<b>2.959,-</b>
	500-1000	1201-1800	PR011E	BR011E	<b>3.311,-</b>
2001-2200	500-900	300-1200	PR011F	BR011F	<b>3.687,-</b>
	500-900	1201-1800	PR011G	BR011G	<b>4.039,-</b>

### Размеры: мин. – макс.

		
1200-2000	500-1000	300-1800
2001-2200	500-900	300-1800

## Варианты

Варианты оформления/опционально		До-плата
Ручка релинг	708	<b>151,-</b>
Дизайнерский круглый профиль с потолочной стойкой	702	<b>213,-</b>
Ручка релинг и дизайнерский круглый профиль с потолочной стойкой	709	<b>364,-</b>
Индивидуальная ручка из ассортимента HÜPPE (индивидуальная гальваническая обработка невозможна). Цвет согласно выбранной серии.	704	<b>107,-</b>
Полотенцедержатель (серебро с ярким блеском)	T99	<b>149,-</b>
Полотенцедержатель и ручка релинг	T08	<b>300,-</b>
Полотенцедержатель и дизайнерский круглый профиль с потолочной стойкой	T02	<b>362,-</b>
Полотенцедержатель, ручка релинг и дизайнерский круглый профиль с потолочной стойкой	T09	<b>513,-</b>
Полотенцедержатель и индивидуальная ручка из ассортимента HÜPPE (без поверхностей «Блестящее золото» и индивидуальных гальванических поверхностей)	T04	<b>256,-</b>

## Цвета - Стекла

Основные/Inlay-цвета	Код цвета	До-плата
Black Edition	123	<b>366,-</b>
индивидуальные цвета RAL	998	<b>648,-</b>
индивидуальные гальванические поверхности	999	<b>800,-</b>

Основные-цвета	Код цвета	До-плата
Фурнитура		
Хром матовый	E	<b>0,-</b>
Хром	C	<b>360,-</b>
Блестящее золото	G	<b>516,-</b>

Inlay-цвета	Код цвета	До-плата
Блестящее золото	02	<b>0,-</b>
Хром матовый	05	
Чёрный	23	
Белый	55	
Хром	91	

Варианты стекла\декоры	без Anti-Plaque		с Anti-Plaque	
	Код стекла	До-плата	Код стекла	До-плата
Прозрачное	321	<b>0,-</b>	322	<b>436,-</b>
Karo	311	<b>332,-</b>	312	<b>768,-</b>
Sand Plus	315		316	
Privatima	373		375	
Зеркальное стекло	380	<b>400,-</b>	381	<b>836,-</b>

Другие варианты стекла/декора - см. вступительную часть.

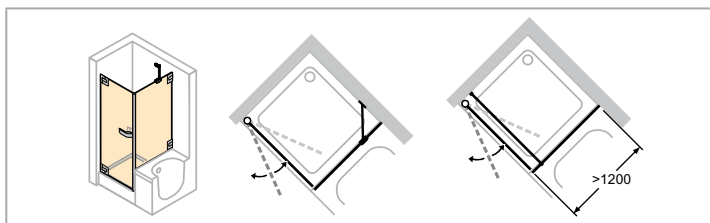


**HÜPPE Studio Paris elegance Безрамный вариант 4-угольная**  
**HÜPPE Studio Berlin pure Безрамный вариант 4-угольная**

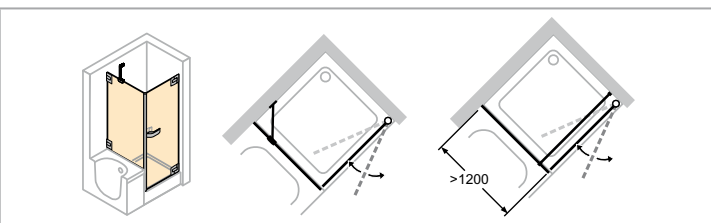
HÜPPE Studio Paris elegance



HÜPPE Studio Berlin pure

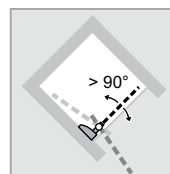
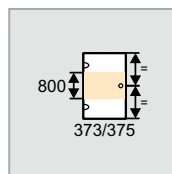
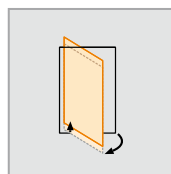
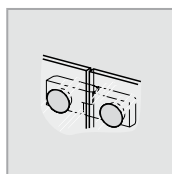



Крепление слева



Крепление справа

- Обязательное и неукоснительное выполнение замеров
- Скосы и вырезы включены в стоимость
- Хромированная вставка в уплотнительных профилях.
- Узоры «пескоструйная обработка» 376/377 Bubbles, 373/375 Privatima и 315/316 Sand Plus возможны шириной до 1500мм.
- При основном цвете „блестящее золото“ порожек и профиль для ниши покрашены в цвет Perlgold.
- Гальванические поверхности в индивидуальном исполнении: «высококачественная сталь», «состаренная латунь», «благородная латунь».
- Зеркальное стекло (380/381): При заказе необходимо указывать, какой сегмент необходим для зеркального стекла. При отсутствии каких-либо сведений все ограждение будет исполнено с зеркальной поверхностью.
- Техническая информация приведена в разделе «Цвет профиля и варианты стекла/декоры».
- Высоту полотенцедержателя можно выбрать в индивидуальном порядке. Необходимо указать при заказе. При отсутствии указаний полотенцедержатель будет поставлен с расположением по центру стекла (по высоте и ширине).



# HÜPPE Studio Paris elegance Безрамный вариант 4-угольная HÜPPE Studio Berlin pure Безрамный вариант 4-угольная

## Распашная дверь с короткой боковой стенкой на ванне

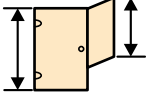


### Базовая цена нестандартного изготовления по заказу - Крепление слева

Высота	Ширина двери	Ширина боковой стенки	PARIS	BERLIN	Основная цена
1200-2000	500-1000	300-1200	PR0209	BR0209	<b>2.959,-</b>
	500-1000	1201-1800	PR020E	BR020E	<b>3.311,-</b>
2001-2200	500-900	300-1200	PR020F	BR020F	<b>3.687,-</b>
	500-900	1201-1800	PR020G	BR020G	<b>4.039,-</b>

### Базовая цена нестандартного изготовления по заказу - Крепление справа

Высота	Ширина двери	Ширина боковой стенки	PARIS	BERLIN	Основная цена
1200-2000	500-1000	300-1200	PR0219	BR0219	<b>2.959,-</b>
	500-1000	1201-1800	PR021E	BR021E	<b>3.311,-</b>
2001-2200	500-900	300-1200	PR021F	BR021F	<b>3.687,-</b>
	500-900	1201-1800	PR021G	BR021G	<b>4.039,-</b>

### Размеры: мин. – макс.

		
1200-2000	500-1000	300-1800
2001-2200	500-900	300-1800

## Варианты

Варианты оформления/опционально		До-плата
Ручка релинг	708	<b>151,-</b>
Индивидуальная ручка из ассортимента HÜPPE (индивидуальная гальваническая обработка невозможна). Цвет согласно выбранной серии.	704	<b>107,-</b>
Полотенцедержатель (серебро с ярким блеском)	T99	<b>149,-</b>
Полотенцедержатель и ручка релинг	T08	<b>300,-</b>
Полотенцедержатель и индивидуальная ручка из ассортимента HÜPPE (без поверхностей «Блестящее золото» и индивидуальных гальванических поверхностей)	T04	<b>256,-</b>

## Цвета - Стекла

Основные/Inlay-цвета	Код цвета	До-плата	Варианты стекла/декоры		без Anti-Plaque		с Anti-Plaque	
			Код стекла	До-плата	Код стекла	До-плата		
Black Edition	123	<b>366,-</b>	Прозрачное	321	<b>0,-</b>	322	<b>436,-</b>	
индивидуальные цвета RAL	998	<b>648,-</b>	Karo	311		312		
индивидуальные гальванические поверхности	999	<b>800,-</b>	Sand Plus	315	<b>332,-</b>	316	<b>768,-</b>	
			Privatima	373		375		
			Зеркальное стекло	380	<b>400,-</b>	381	<b>836,-</b>	

Другие варианты стекла/декора - см. вступительную часть.

Основные-цвета Фурнитура	Код цвета	До-плата
Хром матовый	E	<b>0,-</b>
Хром	C	<b>360,-</b>
Блестящее золото	G	<b>516,-</b>

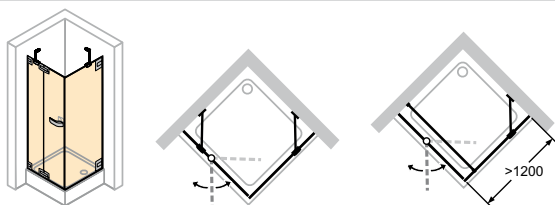
Inlay-цвета	Код цвета	До-плата
Блестящее золото	02	<b>0,-</b>
Хром матовый	05	
Чёрный	23	
Белый	55	
Хром	91	

**HÜPPE Studio Paris elegance Безрамный вариант 4-угольная**  
**HÜPPE Studio Berlin pure Безрамный вариант 4-угольная**

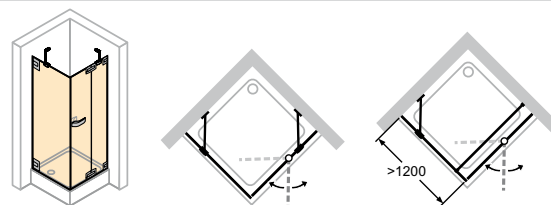
HÜPPE Studio Paris elegance



HÜPPE Studio Berlin pure

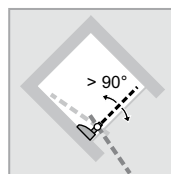
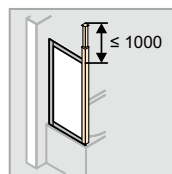
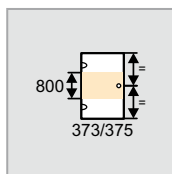
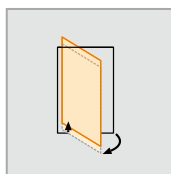
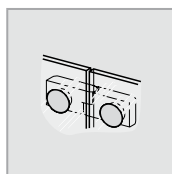



Крепление слева



Крепление справа

- Обязательное и неукоснительное выполнение замеров
- Скосы и вырезы включены в стоимость
- Хромированная вставка в уплотнительных профилях.
- Узоры «пескоструйная обработка» 376/377 Bubbles, 373/375 Privatima и 315/316 Sand Plus возможны шириной до 1500мм.
- При основном цвете „блестящее золото“ порожек и дизайнерский профиль покрашены в цвет Perlgold.
- Гальванические поверхности в индивидуальном исполнении: «высококачественная сталь», «состаренная латунь», «благородная латунь».
- Зеркальное стекло (380/381): При заказе необходимо указывать, какой сегмент необходим для зеркального стекла. При отсутствии каких-либо сведений все ограждение будет исполнено с зеркальной поверхностью.
- Техническая информация приведена в разделе «Цвет профиля и варианты стекла/декоры».
- Высоту полотенцедержателя можно выбрать в индивидуальном порядке. Необходимо указать при заказе. При отсутствии указаний полотенцедержатель будет поставлен с расположением по центру стекла (по высоте и ширине).



### Распашная дверь с неподвижным сегментом и боковой стенкой

**Базовая цена нестандартного изготовления по заказу - Крепление слева**

Высота	Ширина двери	Ширина боковой стенки	PARIS	BERLIN	Основная цена
1200-2000	700-1200	300-1200	PR0129	BR0129	<b>3.418,-</b>
	700-1200	1201-1800	PR012E	BR012E	<b>3.770,-</b>
	1201-1500	300-1200			
2001-2200	1201-1500	1201-1800	PR012F	BR012F	<b>4.122,-</b>
	700-1200	300-1200	PR012G	BR012G	<b>4.146,-</b>
	700-1200	1201-1800	PR012H	BR012H	<b>4.498,-</b>
	1201-1500	300-1200			
	1201-1500	1201-1800	PR012J	BR012J	<b>4.850,-</b>

**Базовая цена нестандартного изготовления по заказу - Крепление справа**

Высота	Ширина двери	Ширина боковой стенки	PARIS	BERLIN	Основная цена
1200-2000	700-1200	300-1200	PR0139	BR0139	<b>3.418,-</b>
	700-1200	1201-1800	PR013E	BR013E	<b>3.770,-</b>
	1201-1500	300-1200			
2001-2200	1201-1500	1201-1800	PR013F	BR013F	<b>4.122,-</b>
	700-1200	300-1200	PR013G	BR013G	<b>4.146,-</b>
	700-1200	1201-1800	PR013H	BR013H	<b>4.498,-</b>
	1201-1500	300-1200			
	1201-1500	1201-1800	PR013J	BR013J	<b>4.850,-</b>

**Размеры: мин. – макс.**

1200-2200	700-1500	210-600	макс. 900	300-1800

### Варианты

Варианты оформления/опционально		До-плата
Ручка релинг	708	<b>151,-</b>
Дизайнерский круглый профиль с потолочной стойкой	702	<b>213,-</b>
Ручка релинг и дизайнерский круглый профиль с потолочной стойкой	709	<b>364,-</b>
Индивидуальная ручка из ассортимента HÜPPE (индивидуальная гальваническая обработка невозможна). Цвет согласно выбранной серии.	704	<b>107,-</b>
Полотенцедержатель (серебро с ярким блеском)	T99	<b>149,-</b>
Полотенцедержатель и ручка релинг	T08	<b>300,-</b>
Полотенцедержатель и дизайнерский круглый профиль с потолочной стойкой	T02	<b>362,-</b>
Полотенцедержатель, ручка релинг и дизайнерский круглый профиль с потолочной стойкой	T09	<b>513,-</b>
Полотенцедержатель и индивидуальная ручка из ассортимента HÜPPE (без поверхностей «Блестящее золото» и индивидуальных гальванических поверхностей)	T04	<b>256,-</b>

### Цвета - Стекла

Основные/Inlay-цвета	Код цвета	До-плата	Варианты стекла/декоры		без Anti-Plaque		с Anti-Plaque	
			Код стекла	До-плата	Код стекла	До-плата		
Black Edition	123	<b>366,-</b>	Прозрачное	321	<b>0,-</b>	322	<b>436,-</b>	
индивидуальные цвета RAL	998	<b>648,-</b>	Karo	311	<b>332,-</b>	312	<b>768,-</b>	
индивидуальные гальванические поверхности	999	<b>800,-</b>	Sand Plus	315		316		
			Privatima	373		375		
			Зеркальное стекло	380	<b>400,-</b>	381	<b>836,-</b>	

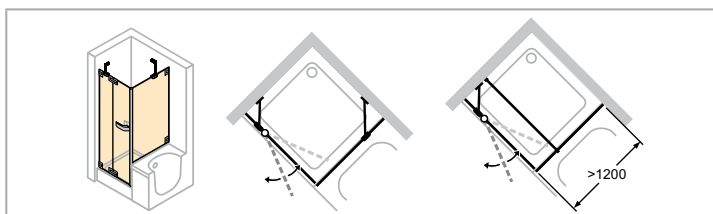
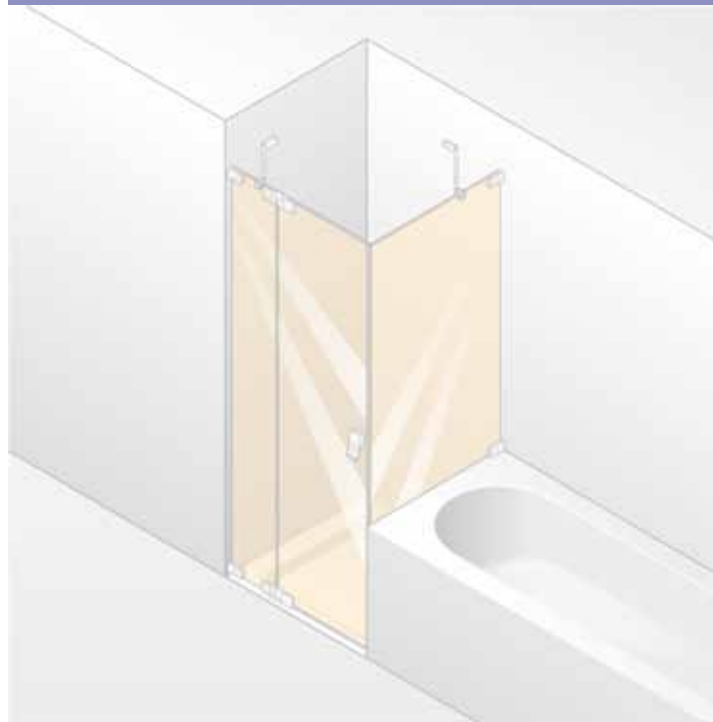
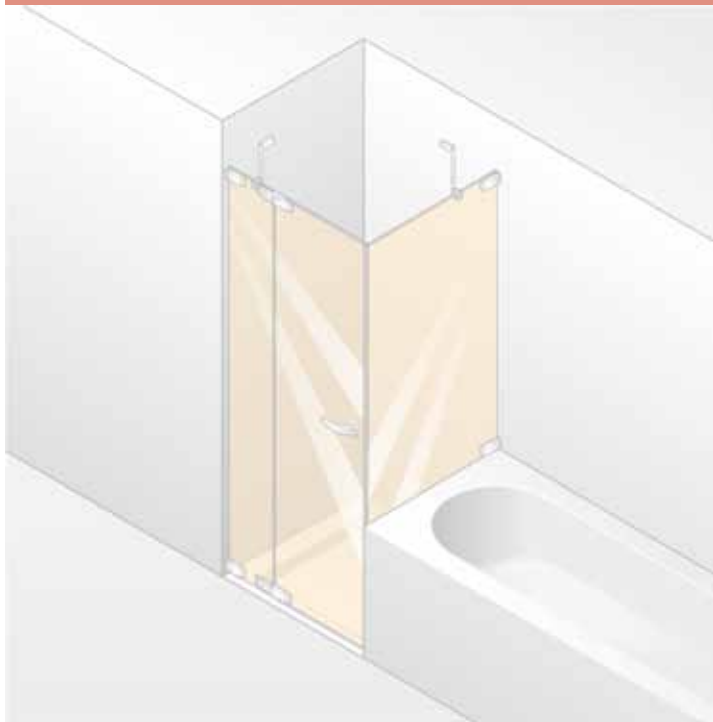
**Другие варианты стекла/декора - см. вступительную часть.**

Основные-цвета	Код цвета	До-плата
Фурнитура		
Хром матовый	E	<b>0,-</b>
Хром	C	<b>360,-</b>
Блестящее золото	G	<b>516,-</b>
Inlay-цвета	Код цвета	До-плата
Блестящее золото	02	<b>0,-</b>
Хром матовый	05	
Чёрный	23	
Белый	55	
Хром	91	

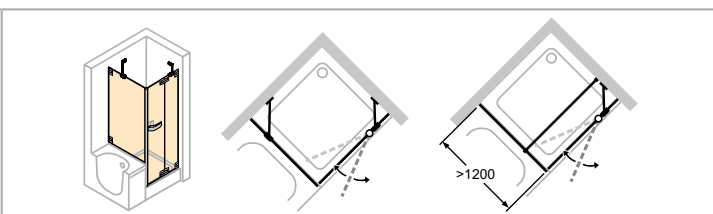
**HÜPPE Studio Paris elegance Безрамный вариант 4-угольная**  
**HÜPPE Studio Berlin pure Безрамный вариант 4-угольная**

HÜPPE Studio Paris elegance

HÜPPE Studio Berlin pure

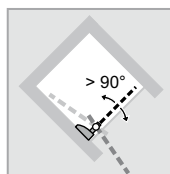
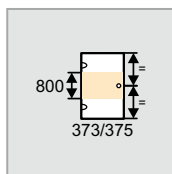
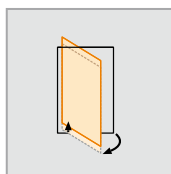
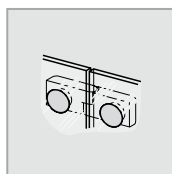



Крепление слева



Крепление справа

- Обязательное и неукоснительное выполнение замеров
- Скосы и вырезы включены в стоимость
- Хромированная вставка в уплотнительных профилях.
- Узоры «пескоструйная обработка» 376/377 Bubbles, 373/375 Privatima и 315/316 Sand Plus возможны шириной до 1500мм.
- При основном цвете „блестящее золото“ порожек и профиль для ниши покрашены в цвет Perlgold.
- Гальванические поверхности в индивидуальном исполнении: «высококачественная сталь», «состаренная латунь», «благородная латунь».
- Зеркальное стекло (380/381): При заказе необходимо указывать, какой сегмент необходим для зеркального стекла. При отсутствии каких-либо сведений все ограждение будет исполнено с зеркальной поверхностью.
- Техническая информация приведена в разделе «Цвет профиля и варианты стекла/декоры».
- Высоту полотенцедержателя можно выбрать в индивидуальном порядке. Необходимо указать при заказе. При отсутствии указаний полотенцедержатель будет поставлен с расположением по центру стекла (по высоте и ширине).



# HÜPPE Studio Paris elegance Безрамный вариант 4-угольная HÜPPE Studio Berlin pure Безрамный вариант 4-угольная

## Распашная дверь с неподвижным сегментом и короткой боковой стенкой на ванне

### Базовая цена нестандартного изготовления по заказу - Крепление слева

Высота	Ширина двери	Ширина боковой стенки	PARIS	BERLIN	Основная цена
1200-2000	700-1200	300-1200	PR0229	BR0229	<b>3.418,-</b>
	700-1200	1201-1800	PR022E	BR022E	<b>3.770,-</b>
	1201-1500	300-1200			
2001-2200	1201-1500	1201-1800	PR022F	BR022F	<b>4.122,-</b>
	700-1200	300-1200	PR022G	BR022G	<b>4.146,-</b>
	700-1200	1201-1800	PR022H	BR022H	<b>4.498,-</b>
	1201-1500	300-1200			
	1201-1500	1201-1800	PR022J	BR022J	<b>4.850,-</b>

### Базовая цена нестандартного изготовления по заказу - Крепление справа

Высота	Ширина двери	Ширина боковой стенки	PARIS	BERLIN	Основная цена
1200-2000	700-1200	300-1200	PR0239	BR0239	<b>3.418,-</b>
	700-1200	1201-1800	PR023E	BR023E	<b>3.770,-</b>
	1201-1500	300-1200			
2001-2200	1201-1500	1201-1800	PR023F	BR023F	<b>4.122,-</b>
	700-1200	300-1200	PR023G	BR023G	<b>4.146,-</b>
	700-1200	1201-1800	PR023H	BR023H	<b>4.498,-</b>
	1201-1500	300-1200			
	1201-1500	1201-1800	PR023J	BR023J	<b>4.850,-</b>

### Размеры: мин. – макс.

1200-2200	700-1500	210-600	макс. 900	300-1800

### Варианты

Варианты оформления/опционально		До-плата
Ручка релинг	708	<b>151,-</b>
Индивидуальная ручка из ассортимента HÜPPE (индивидуальная гальваническая обработка невозможна). Цвет согласно выбранной серии.	704	<b>107,-</b>
Полотенцедержатель (серебро с ярким блеском)	T99	<b>149,-</b>
Полотенцедержатель и ручка релинг	T08	<b>300,-</b>
Полотенцедержатель и индивидуальная ручка из ассортимента HÜPPE (без поверхностей «Блестящее золото» и индивидуальных гальванических поверхностей)	T04	<b>256,-</b>

### Цвета - Стекла

Основные/Inlay-цвета	Код цвета	До-плата	Варианты стекла\декоры		без Anti-Plaques		с Anti-Plaques	
			Код стекла	До-плата	Код стекла	До-плата		
Black Edition	123	<b>366,-</b>	Прозрачное	321	<b>0,-</b>	322	<b>436,-</b>	
индивидуальные цвета RAL	998	<b>648,-</b>	Karo	311	<b>332,-</b>	312	<b>768,-</b>	
индивидуальные гальванические поверхности	999	<b>800,-</b>	Sand Plus	315		316		
			Privatima	373		375		
			Зеркальное стекло	380	<b>400,-</b>	381	<b>836,-</b>	

**Другие варианты стекла/декора - см. вступительную часть.**

Основные-цвета	Код цвета	До-плата
Фурнитура		
Хром матовый	E	<b>0,-</b>
Хром	C	<b>360,-</b>
Блестящее золото	G	<b>516,-</b>

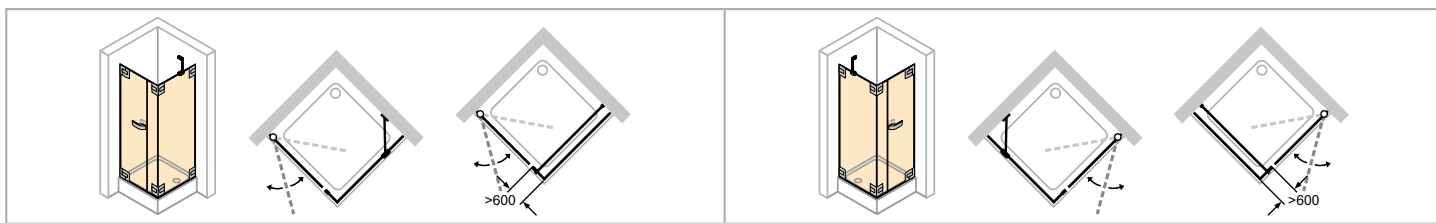


Inlay-цвета	Код цвета	До-плата
Блестящее золото	02	<b>0,-</b>
Хром матовый	05	
Чёрный	23	
Белый	55	
Хром	91	

# HÜPPE Studio Paris elegance Безрамный вариант 4-угольная

## HÜPPE Studio Berlin pure Безрамный вариант 4-угольная

HÜPPE Studio Paris elegance

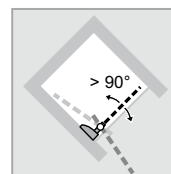
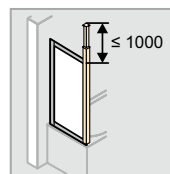
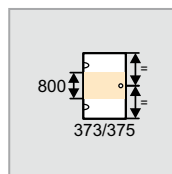
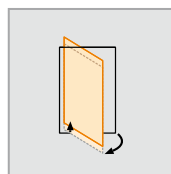
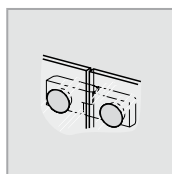

HÜPPE Studio Berlin pure



Крепление слева

Крепление справа

- Обязательное и неукоснительное выполнение замеров
- Скосы и вырезы включены в стоимость
- Хромированная вставка в уплотнительных профилях.
- Узоры «пескоструйная обработка» 376/377 Bubbles, 373/375 Privatima и 315/316 Sand Plus возможны шириной до 1500мм.
- При основном цвете „блестящее золото“ порожек и дизайнерский профиль покрашены в цвет Perlgold.
- Гальванические поверхности в индивидуальном исполнении: «высококачественная сталь», «состаренная латунь», «благородная латунь».
- Зеркальное стекло (380/381): При заказе необходимо указывать, какой сегмент необходим для зеркального стекла. При отсутствии каких-либо сведений все ограждение будет исполнено с зеркальной поверхностью.
- Техническая информация приведена в разделе «Цвет профиля и варианты стекла/декоры».
- Высоту полотенцедержателя можно выбрать в индивидуальном порядке. Необходимо указать при заказе. При отсутствии указаний полотенцедержатель будет поставлен с расположением по центру стекла (по высоте и ширине).



# HÜPPE Studio Paris elegance Безрамный вариант 4-угольная HÜPPE Studio Berlin pure Безрамный вариант 4-угольная

## Распашная дверь с дополнительным элементом и боковой стенкой

### Базовая цена нестандартного изготовления по заказу - Крепление слева

Высота	Ширина двери	Ширина боковой стенки	PARIS	BERLIN	Основная цена
1200-2000	700-1200	300-1200	PR0149	BR0149	<b>3.418,-</b>
	700-1200	1201-1800	PR014E	BR014E	<b>3.770,-</b>
	1201-2800	300-1200			
2001-2200	1201-2800	1201-1800	PR014F	BR014F	<b>4.122,-</b>
	700-1200	300-1200	PR014G	BR014G	<b>4.146,-</b>
	700-1200	1201-1800	PR014H	BR014H	<b>4.498,-</b>
	1201-2700	300-1200			
	1201-2700	1201-1800	PR014J	BR014J	<b>4.850,-</b>

### Базовая цена нестандартного изготовления по заказу - Крепление справа

Высота	Ширина двери	Ширина боковой стенки	PARIS	BERLIN	Основная цена
1200-2000	700-1200	300-1200	PR0159	BR0159	<b>3.418,-</b>
	700-1200	1201-1800	PR015E	BR015E	<b>3.770,-</b>
	1201-2800	300-1200			
2001-2200	1201-2800	1201-1800	PR015F	BR015F	<b>4.122,-</b>
	700-1200	300-1200	PR015G	BR015G	<b>4.146,-</b>
	700-1200	1201-1800	PR015H	BR015H	<b>4.498,-</b>
	1201-2700	300-1200			
	1201-2700	1201-1800	PR015J	BR015J	<b>4.850,-</b>

### Размеры: мин. – макс.

1200-2000	700-2800	макс. 1000	116-1800	300-1800
2001-2200	700-2700	макс. 900	116-1800	300-1800

### Варианты

Варианты оформления/опционально		До-плата
Ручка релинг	708	<b>151,-</b>
Дизайнерский круглый профиль с потолочной стойкой	702	<b>213,-</b>
Ручка релинг и дизайнерский круглый профиль с потолочной стойкой	709	<b>364,-</b>
Индивидуальная ручка из ассортимента HÜPPE (индивидуальная гальваническая обработка невозможна). Цвет согласно выбранной серии.	704	<b>107,-</b>
Полотенцедержатель (серебро с ярким блеском)	T99	<b>149,-</b>
Полотенцедержатель и ручка релинг	T08	<b>300,-</b>
Полотенцедержатель и дизайнерский круглый профиль с потолочной стойкой	T02	<b>362,-</b>
Полотенцедержатель, ручка релинг и дизайнерский круглый профиль с потолочной стойкой	T09	<b>513,-</b>
Полотенцедержатель и индивидуальная ручка из ассортимента HÜPPE (без поверхностей «Блестящее золото» и индивидуальных гальванических поверхностей)	T04	<b>256,-</b>

### Цвета - Стекла

Основные/Inlay-цвета	Код цвета	До-плата	Варианты стекла\декоры		без Anti-Plaque		с Anti-Plaque	
			Код стекла	До-плата	Код стекла	До-плата		
Black Edition	123	<b>366,-</b>	Прозрачное	321	<b>0,-</b>	322	<b>436,-</b>	
индивидуальные цвета RAL	998	<b>648,-</b>	Karo	311	<b>332,-</b>	312	<b>768,-</b>	
индивидуальные гальванические поверхности	999	<b>800,-</b>	Sand Plus	315		316		
			Privatima	373		375		
			Зеркальное стекло	380	<b>400,-</b>	381	<b>836,-</b>	

Другие варианты стекла/декора - см. вступительную часть.

Основные-цвета	Код цвета	До-плата
Фурнитура		
Хром матовый	E	<b>0,-</b>
Хром	C	<b>360,-</b>
Блестящее золото	G	<b>516,-</b>
Inlay-цвета	Код цвета	До-плата
Блестящее золото	02	<b>0,-</b>
Хром матовый	05	
Чёрный	23	
Белый	55	
Хром	91	

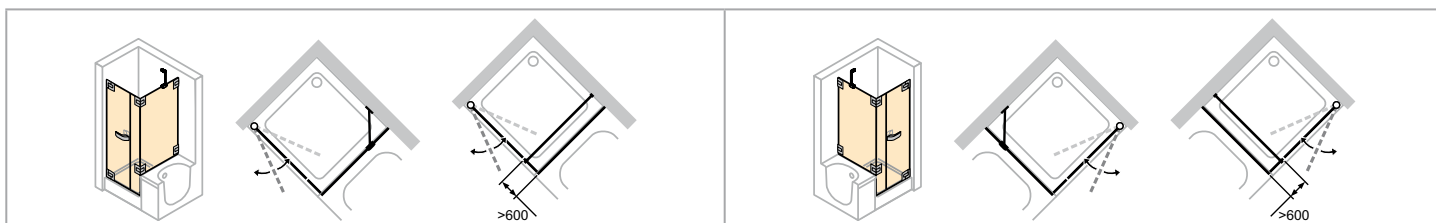
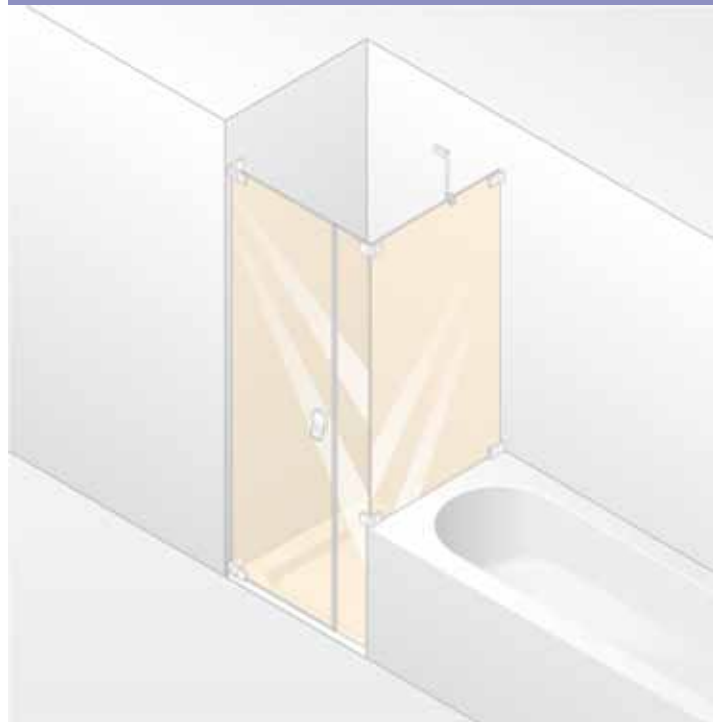
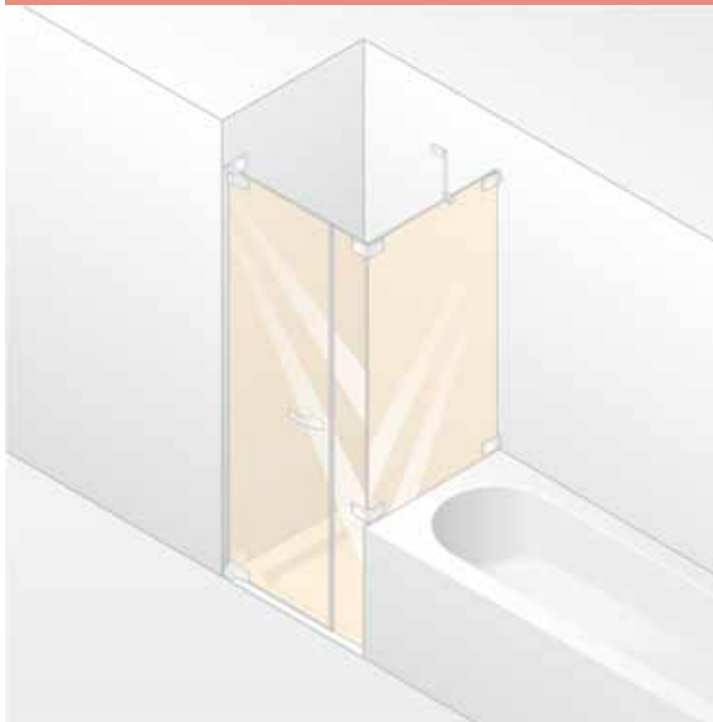


# HÜPPE Studio Paris elegance Безрамный вариант 4-угольная

## HÜPPE Studio Berlin pure Безрамный вариант 4-угольная

HÜPPE Studio Paris elegance

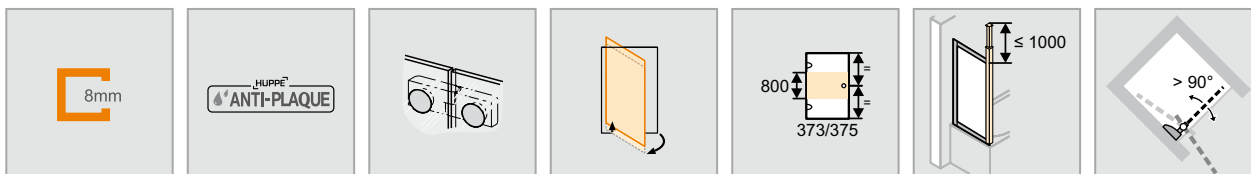
HÜPPE Studio Berlin pure



Крепление слева

Крепление справа

- Обязательное и неукоснительное выполнение замеров
- Скосы и вырезы включены в стоимость
- Хромированная вставка в уплотнительных профилях.
- Узоры «пескоструйная обработка» 376/377 Bubbles, 373/375 Privatima и 315/316 Sand Plus возможны шириной до 1500мм.
- При основном цвете „блестящее золото“ порожек и дизайнерский профиль покрашены в цвет Perlgold.
- Гальванические поверхности в индивидуальном исполнении: «высококачественная сталь», «состаренная латунь», «благородная латунь».
- Зеркальное стекло (380/381): При заказе необходимо указывать, какой сегмент необходим для зеркального стекла. При отсутствии каких-либо сведений все ограждение будет исполнено с зеркальной поверхностью.
- Техническая информация приведена в разделе «Цвет профиля и варианты стекла/декоры».
- Высоту полотенцедержателя можно выбрать в индивидуальном порядке. Необходимо указать при заказе. При отсутствии указаний полотенцедержатель будет поставлен с расположением по центру стекла (по высоте и ширине).



**Распашная дверь с дополнительным элементом и короткой боковой стенкой на ванне**

**Базовая цена нестандартного изготовления по заказу - Крепление слева**

Высота	Ширина двери	Ширина боковой стенки	PARIS	BERLIN	Основная цена
1200-2000	700-1200	300-1200	PR0249	BR0249	<b>3.418,-</b>
	700-1200	1201-1800	PR024E	BR024E	<b>3.770,-</b>
	1201-2800	300-1200			
2001-2200	1201-2800	1201-1800	PR024F	BR024F	<b>4.122,-</b>
	700-1200	300-1200	PR024G	BR024G	<b>4.146,-</b>
	700-1200	1201-1800	PR024H	BR024H	<b>4.498,-</b>
	1201-2700	300-1200			
	1201-2700	1201-1800	PR024J	BR024J	<b>4.850,-</b>

**Базовая цена нестандартного изготовления по заказу - Крепление справа**

Высота	Ширина двери	Ширина боковой стенки	PARIS	BERLIN	Основная цена
1200-2000	700-1200	300-1200	PR0259	BR0259	<b>3.418,-</b>
	700-1200	1201-1800	PR025E	BR025E	<b>3.770,-</b>
	1201-2800	300-1200			
2001-2200	1201-2800	1201-1800	PR025F	BR025F	<b>4.122,-</b>
	700-1200	300-1200	PR025G	BR025G	<b>4.146,-</b>
	700-1200	1201-1800	PR025H	BR025H	<b>4.498,-</b>
	1201-2700	300-1200			
	1201-2700	1201-1800	PR025J	BR025J	<b>4.850,-</b>

**Размеры: мин. – макс.**

1200-2000	700-2800	макс. 1000	116-1800	300-1800
2001-2200	700-2700	макс. 900	116-1800	300-1800

**Варианты**

Варианты оформления/опционально		До-плата
Ручка релинг	708	<b>151,-</b>
Дизайнерский круглый профиль с потолочной стойкой	702	<b>213,-</b>
Ручка релинг и дизайнерский круглый профиль с потолочной стойкой	709	<b>364,-</b>
Индивидуальная ручка из ассортимента HÜPPE (индивидуальная гальваническая обработка невозможна). Цвет согласно выбранной серии.	704	<b>107,-</b>
Полотенцедержатель (серебро с ярким блеском)	T99	<b>149,-</b>
Полотенцедержатель и ручка релинг	T08	<b>300,-</b>
Полотенцедержатель и дизайнерский круглый профиль с потолочной стойкой	T02	<b>362,-</b>
Полотенцедержатель, ручка релинг и дизайнерский круглый профиль с потолочной стойкой	T09	<b>513,-</b>
Полотенцедержатель и индивидуальная ручка из ассортимента HÜPPE (без поверхностей «Блестящее золото» и индивидуальных гальванических поверхностей)	T04	<b>256,-</b>

**Цвета - Стекла**

Основные/Inlay-цвета	Код цвета	До-плата	Варианты стекла\декоры		без Anti-Plaque		с Anti-Plaque	
			Код стекла	До-плата	Код стекла	До-плата		
Black Edition	123	<b>366,-</b>	Прозрачное	321	<b>0,-</b>	322	<b>436,-</b>	
индивидуальные цвета RAL	998	<b>648,-</b>	Karo	311	<b>332,-</b>	312	<b>768,-</b>	
индивидуальные гальванические поверхности	999	<b>800,-</b>	Sand Plus	315		316		
			Privatima	373		375		
			Зеркальное стекло	380	<b>400,-</b>	381	<b>836,-</b>	

**Другие варианты стекла/декора - см. вступительную часть.**

Основные-цвета	Код цвета	До-плата
Фурнитура		
Хром матовый	E	<b>0,-</b>
Хром	C	<b>360,-</b>
Блестящее золото	G	<b>516,-</b>

Inlay-цвета	Код цвета	До-плата
Блестящее золото	02	<b>0,-</b>
Хром матовый	05	
Чёрный	23	
Белый	55	
Хром	91	

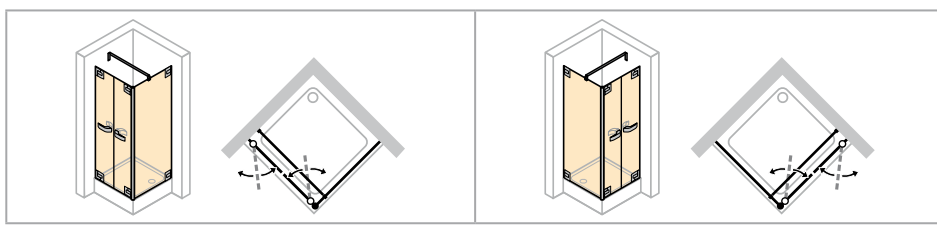
# HÜPPE Studio Paris elegance Безрамный вариант 4-угольная

## HÜPPE Studio Berlin pure Безрамный вариант 4-угольная

HÜPPE Studio Paris elegance



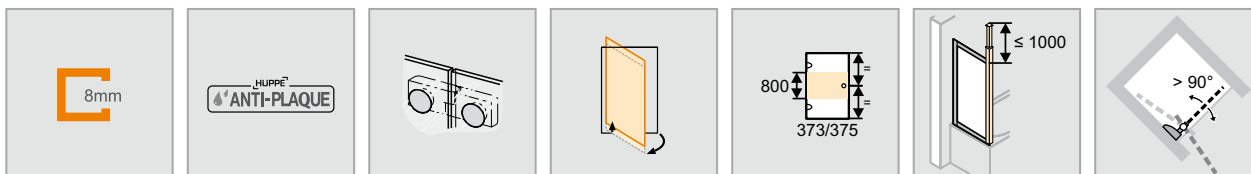
HÜPPE Studio Berlin pure



Крепление слева

Крепление справа

- Обязательное и неукоснительное выполнение замеров
- Скосы и вырезы включены в стоимость
- Хромированная вставка в уплотнительных профилях.
- Узоры «пескоструйная обработка» 376/377 Bubbles, 373/375 Privatima и 315/316 Sand Plus возможны шириной до 1500мм.
- При основном цвете „блестящее золото“ порожек и дизайнерский профиль покрашены в цвет Perlgold.
- Гальванические поверхности в индивидуальном исполнении: «высококачественная сталь», «состаренная латунь», «благородная латунь».
- Только с дизайнерским профилем.
- Зеркальное стекло (380/381): При заказе необходимо указывать, какой сегмент необходим для зеркального стекла. При отсутствии каких-либо сведений все ограждение будет исполнено с зеркальной поверхностью.
- Техническая информация приведена в разделе «Цвет профиля и варианты стекла/декоры».
- Высоту полотенцедержателя можно выбрать в индивидуальном порядке. Необходимо указать при заказе. При отсутствии указаний полотенцедержатель будет поставлен с расположением по центру стекла (по высоте и ширине).



# HÜPPE Studio Paris elegance Безрамный вариант 4-угольная HÜPPE Studio Berlin pure Безрамный вариант 4-угольная

## Двустворчатая дверь, открывающаяся вовнутрь и наружу, с боковой стенкой

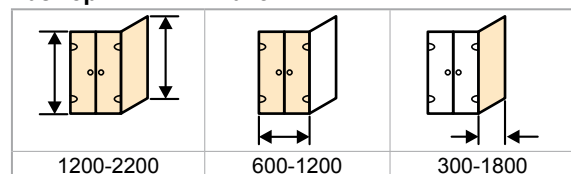
### Базовая цена нестандартного изготовления по заказу - Крепление слева

Высота	Ширина двери	Ширина боковой стенки	PARIS	BERLIN	Основная цена
1200-2000	600-1200	300-1200	PR0169	BR0169	<b>3.418,-</b>
	600-1200	1201-1800	PR016E	BR016E	<b>3.770,-</b>
2001-2200	600-1200	300-1200	PR016F	BR016F	<b>4.146,-</b>
	600-1200	1201-1800	PR016G	BR016G	<b>4.498,-</b>

### Базовая цена нестандартного изготовления по заказу - Крепление справа

Высота	Ширина двери	Ширина боковой стенки	PARIS	BERLIN	Основная цена
1200-2000	600-1200	300-1200	PR0179	BR0179	<b>3.418,-</b>
	600-1200	1201-1800	PR017E	BR017E	<b>3.770,-</b>
2001-2200	600-1200	300-1200	PR017F	BR017F	<b>4.146,-</b>
	600-1200	1201-1800	PR017G	BR017G	<b>4.498,-</b>

### Размеры: мин. – макс.



### Варианты

Варианты оформления/опционально		До-плата
Ручка релинг	708	<b>151,-</b>
Дизайнерский круглый профиль с потолочной стойкой	702	<b>213,-</b>
Ручка релинг и дизайнерский круглый профиль с потолочной стойкой	709	<b>364,-</b>
Индивидуальная ручка из ассортимента HÜPPE (индивидуальная гальваническая обработка невозможна). Цвет согласно выбранной серии.	704	<b>107,-</b>
Полотенцедержатель (серебро с ярким блеском)	T99	<b>149,-</b>
Полотенцедержатель и ручка релинг	T08	<b>300,-</b>
Полотенцедержатель и дизайнерский круглый профиль с потолочной стойкой	T02	<b>362,-</b>
Полотенцедержатель, ручка релинг и дизайнерский круглый профиль с потолочной стойкой	T09	<b>513,-</b>
Полотенцедержатель и индивидуальная ручка из ассортимента HÜPPE (без поверхностей «Блестящее золото» и индивидуальных гальванических поверхностей)	T04	<b>256,-</b>

### Цвета - Стекла

Основные/Inlay-цвета	Код цвета	До-плата	Варианты стекла\декоры		без Anti-Plaque		с Anti-Plaque	
			Код стекла	До-плата	Код стекла	До-плата		
Black Edition	123	<b>366,-</b>	Прозрачное	321	<b>0,-</b>	322	<b>436,-</b>	
индивидуальные цвета RAL	998	<b>648,-</b>	Karo	311		312		
индивидуальные гальванические поверхности	999	<b>800,-</b>	Sand Plus	315	<b>332,-</b>	316	<b>768,-</b>	
			Privatima	373		375		
			Зеркальное стекло	380	<b>400,-</b>	381	<b>836,-</b>	

Другие варианты стекла/декора - см. вступительную часть.

Основные-цвета	Код цвета	До-плата
Фурнитура		
Хром матовый	E	<b>0,-</b>
Хром	C	<b>360,-</b>
Блестящее золото	G	<b>516,-</b>

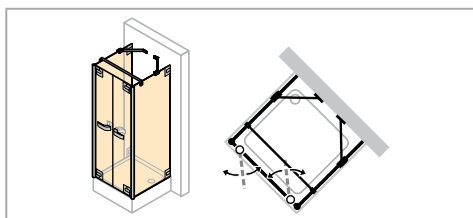
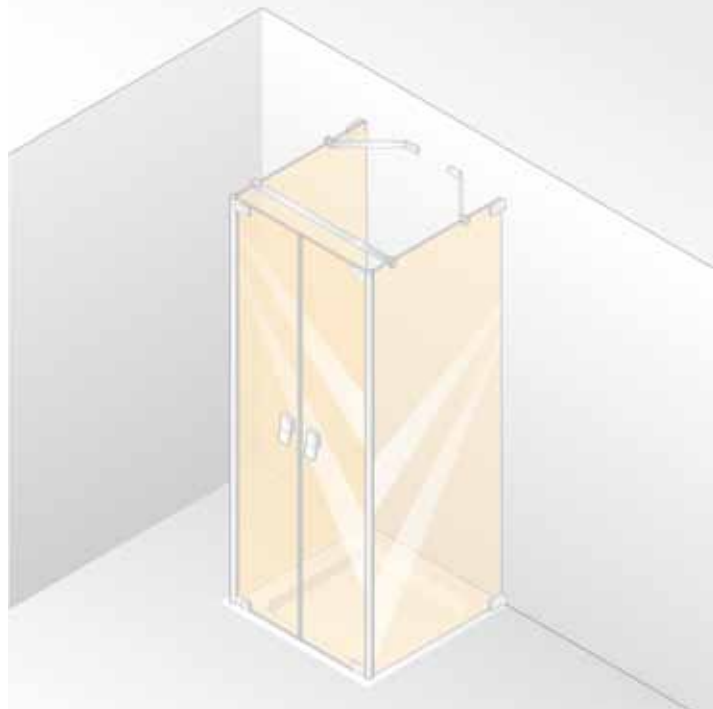
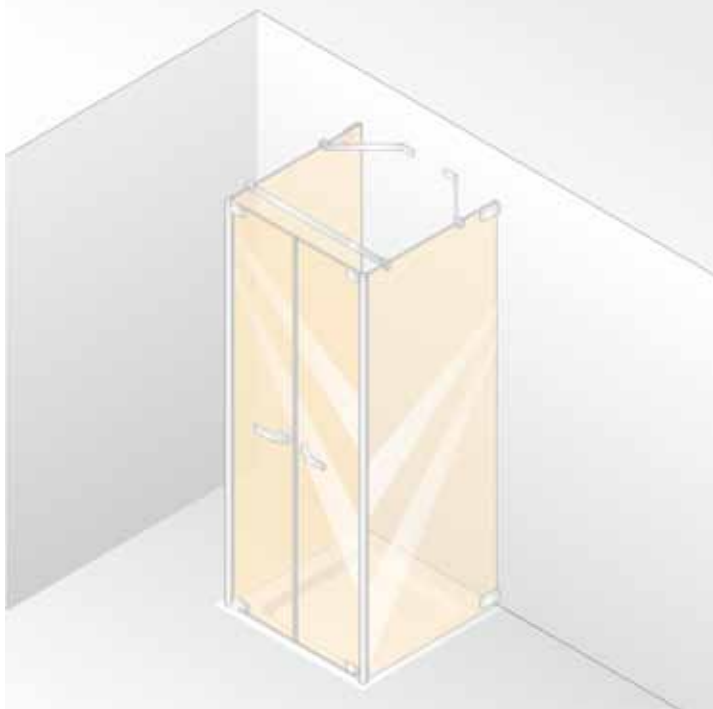
Inlay-цвета	Код цвета	До-плата
Блестящее золото	02	<b>0,-</b>
Хром матовый	05	
Чёрный	23	
Белый	55	
Хром	91	

# HÜPPE Studio Paris elegance Безрамный вариант 4-угольная

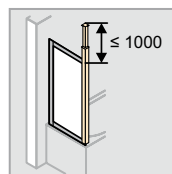
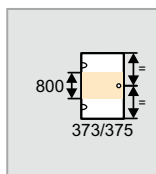
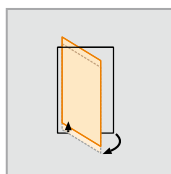
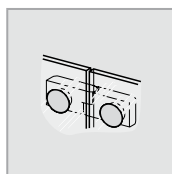

## HÜPPE Studio Berlin pure Безрамный вариант 4-угольная

HÜPPE Studio Paris elegance

HÜPPE Studio Berlin pure



- Обязательное и неукоснительное выполнение замеров
- Скосы и вырезы включены в стоимость
- Хромированная вставка в уплотнительных профилях.
- При основном цвете „блестящее золото“ порожек и дизайнерский профиль покрашены в цвет Perlgold.
- Гальванические поверхности в индивидуальном исполнении: «высококачественная сталь», «состаренная латунь», «благородная латунь».
- Только с дизайнерским профилем.
- Зеркальное стекло (380/381): При заказе необходимо указывать, какой сегмент необходим для зеркального стекла. При отсутствии каких-либо сведений все ограждение будет исполнено с зеркальной поверхностью.
- Техническая информация приведена в разделе «Цвет профиля и варианты стекла/декоры».
- Высоту полотенцедержателя можно выбрать в индивидуальном порядке. Необходимо указать при заказе. При отсутствии указаний полотенцедержатель будет поставлен с расположением по центру стекла (по высоте и ширине).



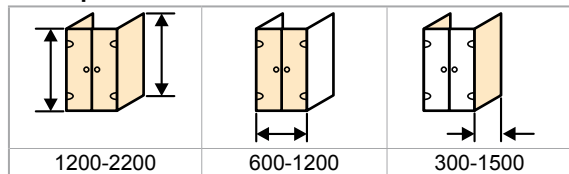
# HÜPPE Studio Paris elegance Безрамный вариант 4-угольная HÜPPE Studio Berlin pure Безрамный вариант 4-угольная

## Двустворчатая дверь, открывающаяся вовнутрь и наружу с двумя боковыми стенками (П-образный вариант кабины)

Базовая цена нестандартного изготовления по заказу

Высота	Ширина двери	Ширина боковой стенки	PARIS	BERLIN	Основная цена
1200-2000	600-1200	300-1200	PR0669	BR0669	<b>4.792,-</b>
	600-1200	1201-1500	PR066E	BR066E	<b>5.144,-</b>
2001-2200	600-1200	300-1200	PR066F	BR066F	<b>5.520,-</b>
	600-1200	1201-1500	PR066G	BR066G	<b>5.872,-</b>

Размеры: мин. – макс.



### Варианты

Варианты оформления/опционально		До-плата
Ручка релинг	708	<b>151,-</b>
Дизайнерский круглый профиль с потолочной стойкой	702	<b>213,-</b>
Ручка релинг и дизайнерский круглый профиль с потолочной стойкой	709	<b>364,-</b>
Индивидуальная ручка из ассортимента HÜPPE (индивидуальная гальваническая обработка невозможна). Цвет согласно выбранной серии.	704	<b>107,-</b>
Полотенцедержатель (серебро с ярким блеском)	T99	<b>149,-</b>
Полотенцедержатель и ручка релинг	T08	<b>300,-</b>
Полотенцедержатель и дизайнерский круглый профиль с потолочной стойкой	T02	<b>362,-</b>
Полотенцедержатель, ручка релинг и дизайнерский круглый профиль с потолочной стойкой	T09	<b>513,-</b>
Полотенцедержатель и индивидуальная ручка из ассортимента HÜPPE (без поверхностей «Блестящее золото» и индивидуальных гальванических поверхностей)	T04	<b>256,-</b>

### Цвета - Стекла

Основные/Inlay-цвета	Код цвета	До-плата	Варианты стекла\декоры		без Anti-Plaque		с Anti-Plaque	
			Код стекла	До-плата	Код стекла	До-плата		
Black Edition	123	<b>366,-</b>	Прозрачное	321	<b>0,-</b>	322	<b>436,-</b>	
индивидуальные цвета RAL	998	<b>648,-</b>	Karo	311		312		
индивидуальные гальванические поверхности	999	<b>800,-</b>	Sand Plus	315	<b>332,-</b>	316	<b>768,-</b>	
			Privatima	373		375		
			Зеркальное стекло	380	<b>400,-</b>	381	<b>836,-</b>	

**Другие варианты стекла/декора - см. вступительную часть.**

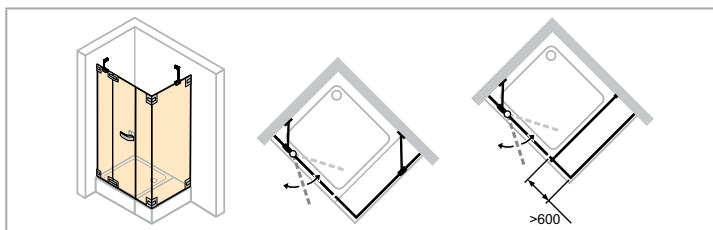
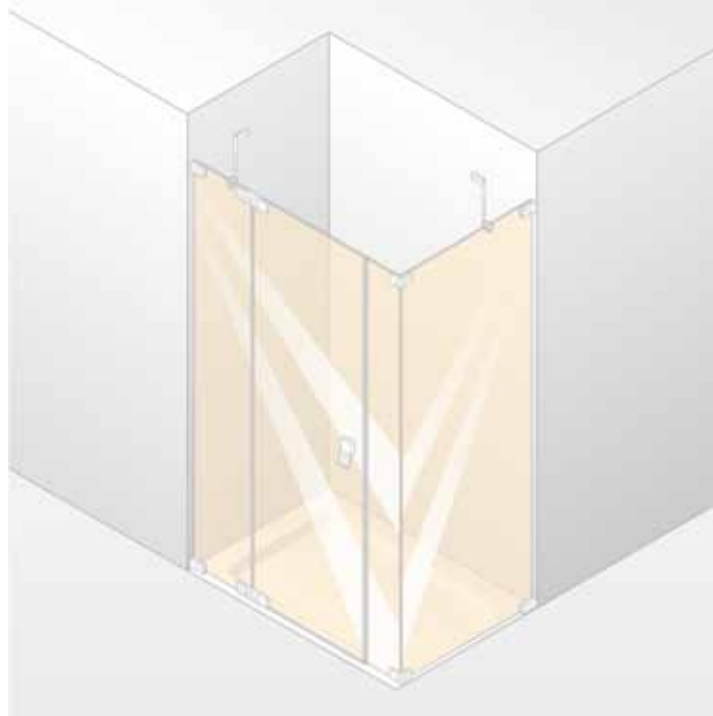
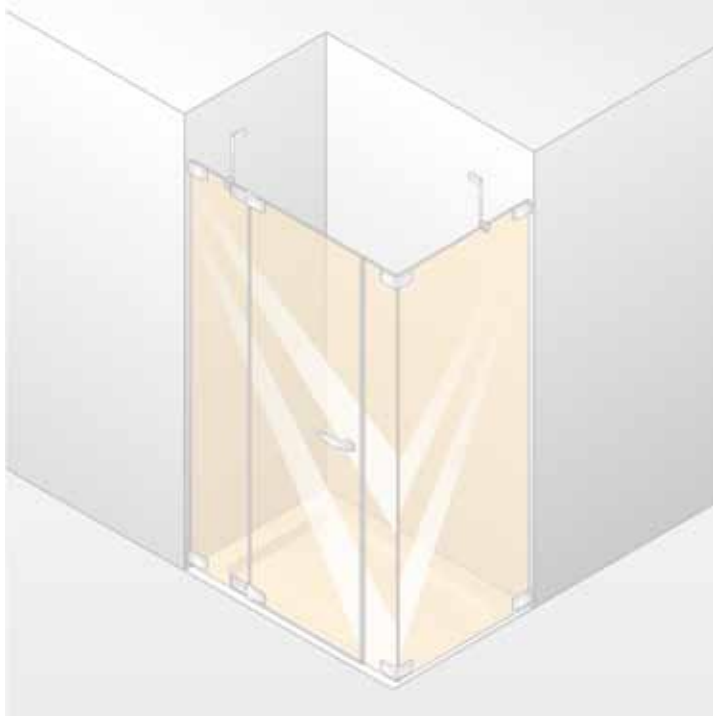
Основные-цвета	Код цвета	До-плата
Фурнитура		
Хром матовый	E	<b>0,-</b>
Хром	C	<b>360,-</b>
Блестящее золото	G	<b>516,-</b>

Inlay-цвета	Код цвета	До-плата
Блестящее золото	02	<b>0,-</b>
Хром матовый	05	
Чёрный	23	
Белый	55	
Хром	91	

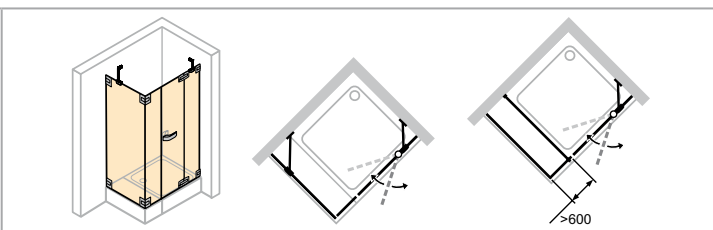
**HÜPPE Studio Paris elegance Безрамный вариант 4-угольная**  
**HÜPPE Studio Berlin pure Безрамный вариант 4-угольная**

HÜPPE Studio Paris elegance

HÜPPE Studio Berlin pure

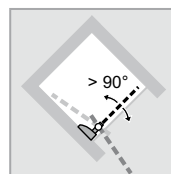
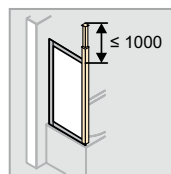
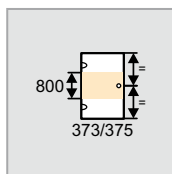
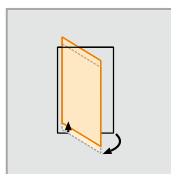
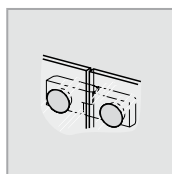



Крепление слева



Крепление справа

- Обязательное и неукоснительное выполнение замеров
- Скосы и вырезы включены в стоимость
- Хромированная вставка в уплотнительных профилях.
- Узоры «пескоструйная обработка» 376/377 Bubbles, 373/375 Privatima и 315/316 Sand Plus возможны шириной до 1500мм.
- При основном цвете „блестящее золото“ порожек и дизайнерский профиль покрашены в цвет Perlgold.
- Гальванические поверхности в индивидуальном исполнении: «высококачественная сталь», «состаренная латунь», «благородная латунь».
- Зеркальное стекло (380/381): При заказе необходимо указывать, какой сегмент необходим для зеркального стекла. При отсутствии каких-либо сведений все ограждение будет исполнено с зеркальной поверхностью.
- Техническая информация приведена в разделе «Цвет профиля и варианты стекла/декоры».
- Высоту полотенцедержателя можно выбрать в индивидуальном порядке. Необходимо указать при заказе. При отсутствии указаний полотенцедержатель будет поставлен с расположением по центру стекла (по высоте и ширине).



## Распашная дверь с неподвижным сегментом с дополнительным элементом и боковой стенкой

Базовая цена нестандартного изготовления по заказу - Крепление слева

Высота	Ширина двери	Ширина боковой стенки	PARIS	BERLIN	Основная цена
1200-2000	900-1200	300-1200	PR0189	BR0189	3.877,-
	900-1200	1201-1800	PR018E	BR018E	4.229,-
	1201-3300	300-1200	PR018F	BR018F	4.581,-
2001-2200	900-1200	1201-1800	PR018G	BR018G	4.605,-
	900-1200	300-1200	PR018H	BR018H	4.957,-
	1201-3300	1201-1800	PR018J	BR018J	5.309,-

Базовая цена нестандартного изготовления по заказу - Крепление справа

Высота	Ширина двери	Ширина боковой стенки	PARIS	BERLIN	Основная цена
1200-2000	900-1200	300-1200	PR0199	BR0199	3.877,-
	900-1200	1201-1800	PR019E	BR019E	4.229,-
	1201-3300	300-1200	PR019F	BR019F	4.581,-
2001-2200	900-1200	1201-1800	PR019G	BR019G	4.605,-
	900-1200	300-1200	PR019H	BR019H	4.957,-
	1201-3300	1201-1800	PR019J	BR019J	5.309,-

Размеры: мин. – макс.

1200-2200	900-3300	210-600	макс. 900	116-1800	300-1800

### Варианты

Варианты оформления/опционально		До-плата
Ручка релинг	708	151,-
Дизайнерский круглый профиль с потолочной стойкой	702	213,-
Ручка релинг и дизайнерский круглый профиль с потолочной стойкой	709	364,-
Индивидуальная ручка из ассортимента HÜPPE (индивидуальная гальваническая обработка невозможна). Цвет согласно выбранной серии.	704	107,-
Полотенцедержатель (серебро с ярким блеском)	T99	149,-
Полотенцедержатель и ручка релинг	T08	300,-
Полотенцедержатель и дизайнерский круглый профиль с потолочной стойкой	T02	362,-
Полотенцедержатель, ручка релинг и дизайнерский круглый профиль с потолочной стойкой	T09	513,-
Полотенцедержатель и индивидуальная ручка из ассортимента HÜPPE (без поверхностей «Блестящее золото» и индивидуальных гальванических поверхностей)	T04	256,-

### Цвета - Стекла

Основные/Inlay-цвета	Код цвета	До-плата	Варианты стекла\декоры		без Anti-Plaque		с Anti-Plaque	
			Код стекла	До-плата	Код стекла	До-плата		
Black Edition	123	366,-	Прозрачное	321	0,-	322	436,-	
индивидуальные цвета RAL	998	648,-	Karo	311		312		
индивидуальные гальванические поверхности	999	800,-	Sand Plus	315	332,-	316	768,-	
			Privatima	373		375		
			Зеркальное стекло	380	400,-	381	836,-	

Другие варианты стекла/декора - см. вступительную часть.

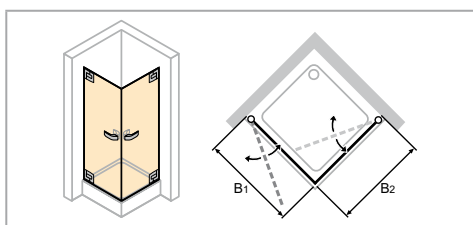

Основные-цвета	Код цвета	До-плата
Фурнитура		
Хром матовый	E	0,-
Хром	C	360,-
Блестящее золото	G	516,-
Inlay-цвета	Код цвета	До-плата
Блестящее золото	02	0,-
Хром матовый	05	
Чёрный	23	
Белый	55	
Хром	91	



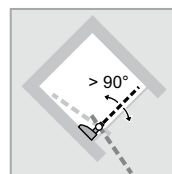
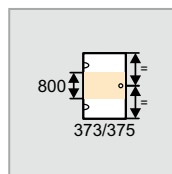
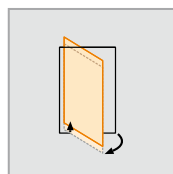
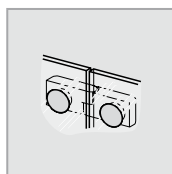

**HÜPPE Studio Paris elegance Безрамный вариант 4-угольная**  
**HÜPPE Studio Berlin pure Безрамный вариант 4-угольная**

HÜPPE Studio Paris elegance

HÜPPE Studio Berlin pure



- Обязательное и неукоснительное выполнение замеров
- Скосы и вырезы включены в стоимость
- Хромированная вставка в уплотнительных профилях.
- При основном цвете „блестящее золото“ порожек и филигранный пристенный профиль покрашены в цвет Perlgold.
- Гальванические поверхности в индивидуальном исполнении: «высококачественная сталь», «состаренная латунь», «благородная латунь».
- Зеркальное стекло (380/381): При заказе необходимо указывать, какой сегмент необходим для зеркального стекла. При отсутствии каких-либо сведений все ограждение будет исполнено с зеркальной поверхностью.
- Техническая информация приведена в разделе «Цвет профиля и варианты стекла/декоры».

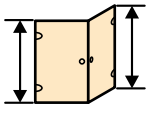
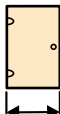


## Распашная дверь для углового входа

Базовая цена нестандартного изготовления по заказу

Высота	Ширина В1	Ширина В2	PARIS	BERLIN	Основная цена
1200-2000	500-1000	500-1000	PR0309	BR0309	<b>2.959,-</b>
2001-2200	500-900	500-900	PR030E	BR030E	<b>3.687,-</b>

Размеры: мин. – макс.

	
1200-2000	500-1000
2001-2200	500-900

## Варианты

Варианты оформления/опционально		До-плата
Ручка релинг	708	<b>151,-</b>
Индивидуальная ручка из ассортимента HÜPPE (индивидуальная гальваническая обработка невозможна). Цвет согласно выбранной серии.	704	<b>107,-</b>

## Цвета - Стекла

Основные/Inlay-цвета	Код цвета	До-плата	Варианты стекла/декоры		без Anti-Plaque		с Anti-Plaque	
			Код стекла	До-плата	Код стекла	До-плата		
Black Edition	123	<b>366,-</b>	Прозрачное	321	<b>0,-</b>	322	<b>436,-</b>	
индивидуальные цвета RAL	998	<b>648,-</b>	Karo	311		312		
индивидуальные гальванические поверхности	999	<b>800,-</b>	Sand Plus	315	<b>332,-</b>	316	<b>768,-</b>	
			Privatima	373		375		
			Зеркальное стекло	380	<b>400,-</b>	381	<b>836,-</b>	

**Другие варианты стекла/декора - см. вступительную часть.**

Основные-цвета	Код цвета	До-плата
Фурнитура		
Хром матовый	E	<b>0,-</b>
Хром	C	<b>360,-</b>
Блестящее золото	G	<b>516,-</b>

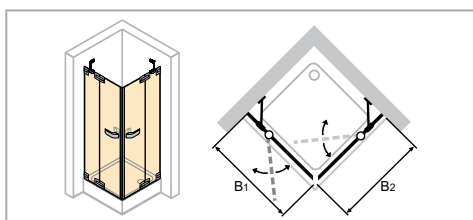
Inlay-цвета	Код цвета	До-плата
Блестящее золото	02	<b>0,-</b>
Хром матовый	05	
Чёрный	23	
Белый	55	
Хром	91	

**HÜPPE Studio Paris elegance Безрамный вариант 4-угольная**  
**HÜPPE Studio Berlin pure Безрамный вариант 4-угольная**

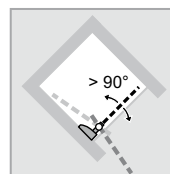
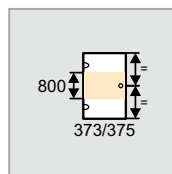
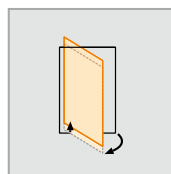
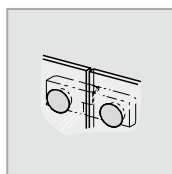

HÜPPE Studio Paris elegance



HÜPPE Studio Berlin pure



- Обязательное и неукоснительное выполнение замеров
- Скосы и вырезы включены в стоимость
- Хромированная вставка в уплотнительных профилях.
- При основном цвете „блестящее золото“ порожек покрашен в цвет Perlgold
- Гальванические поверхности в индивидуальном исполнении: «высококачественная сталь», «состаренная латунь», «благородная латунь».
- Зеркальное стекло (380/381): При заказе необходимо указывать, какой сегмент необходим для зеркального стекла.  
При отсутствии каких-либо сведений все ограждение будет исполнено с зеркальной поверхностью.
- Техническая информация приведена в разделе «Цвет профиля и варианты стекла/декоры».



# HÜPPE Studio Paris elegance Безрамный вариант 4-угольная HÜPPE Studio Berlin pure Безрамный вариант 4-угольная

## Распашная дверь с неподвижными сегментами для углового входа

### Базовая цена нестандартного изготовления по заказу

Высота	Ширина В1	Ширина В2	PARIS	BERLIN	Основная цена
1200-2000	700-1200	700-1200	PR0329	BR0329	<b>3.877,-</b>
	1201-1500	1201-1500	PR032E	BR032E	<b>4.229,-</b>
2001-2200	700-1200	700-1200	PR032F	BR032F	<b>4.605,-</b>
	1201-1500	1201-1500	PR032G	BR032G	<b>4.957,-</b>

### Размеры: мин. – макс.

1200-2200	700-1500	210-600	макс. 900

### Варианты

Варианты оформления/опционально		До-плата
Ручка релинг	708	<b>151,-</b>
Индивидуальная ручка из ассортимента HÜPPE (индивидуальная гальваническая обработка невозможна). Цвет согласно выбранной серии.	704	<b>107,-</b>

### Цвета - Стекла

Основные/Inlay-цвета	Код цвета	До-плата	Варианты стекла\декоры		без Anti-Plaque		с Anti-Plaque	
			Код стекла	До-плата	Код стекла	До-плата		
Black Edition	123	<b>366,-</b>	Прозрачное	321	<b>0,-</b>	322	<b>436,-</b>	
индивидуальные цвета RAL	998	<b>648,-</b>	Karo	311		312		
индивидуальные гальванические поверхности	999	<b>800,-</b>	Sand Plus	315	<b>332,-</b>	316	<b>768,-</b>	
			Privatima	373		375		
			Зеркальное стекло	380	<b>400,-</b>	381	<b>836,-</b>	

**Другие варианты стекла/декора - см. вступительную часть.**

Основные-цвета Фурнитура	Код цвета	До-плата
Хром матовый	E	<b>0,-</b>
Хром	C	<b>360,-</b>
Блестящее золото	G	<b>516,-</b>

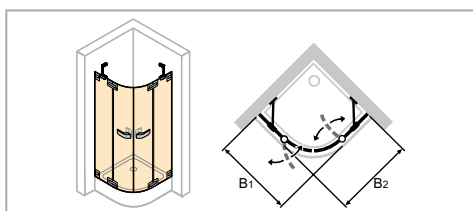
Inlay-цвета	Код цвета	До-плата
Блестящее золото	02	<b>0,-</b>
Хром матовый	05	
Чёрный	23	
Белый	55	
Хром	91	

**HÜPPE Studio Paris elegance Безрамный вариант, 1/4 круга**  
**HÜPPE Studio Berlin pure Безрамный вариант, 1/4 круга**

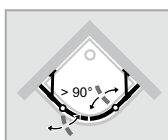
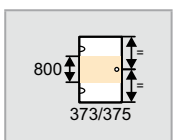
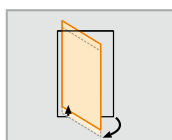

HÜPPE Studio Paris elegance



HÜPPE Studio Berlin pure



- Обязательное и неукоснительное выполнение замеров
- Скосы и вырезы включены в стоимость
- Хромированная вставка в уплотнительных профилях.
- При основном цвете „блестящее золото“ порожек покрашен в цвет Perlgold
- Гальванические поверхности в индивидуальном исполнении: «высококачественная сталь», «состаренная латунь», «благородная латунь».



## Двустворчатая распашная дверь с неподвижными сегментами

Базовая цена нестандартного изготовления по заказу

Высота	Ширина B1	Ширина B2	Радиус	PARIS	BERLIN	Основная цена
2000	900-1200	900-1200	500	PR2009	BR2009	3.877,-
	900-1200	900-1200	550	PR2209	BR2209	

Размеры: мин. – макс.

2000	210-600	900-1200	900-1200	210-600

### Цвета - Стекла

Основные/Inlay-цвета	Код цвета	До-плата
Black Edition	123	366,-
индивидуальные цвета RAL	998	648,-
индивидуальные гальванические поверхности	999	800,-

Основные-цвета	Код цвета	До-плата
Фурнитура		
Хром матовый	E	0,-
Хром	C	360,-
Блестящее золото	G	516,-

Inlay-цвета	Код цвета	До-плата
Блестящее золото	02	0,-
Хром матовый	05	
Чёрный	23	
Белый	55	
Хром	91	

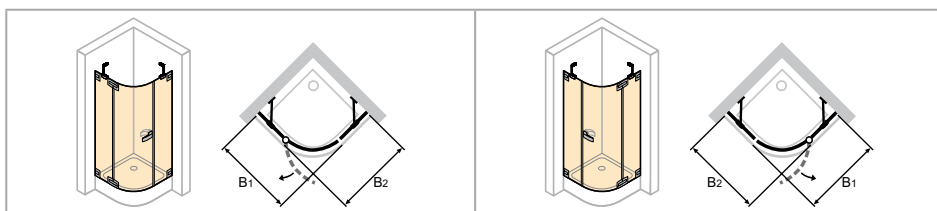
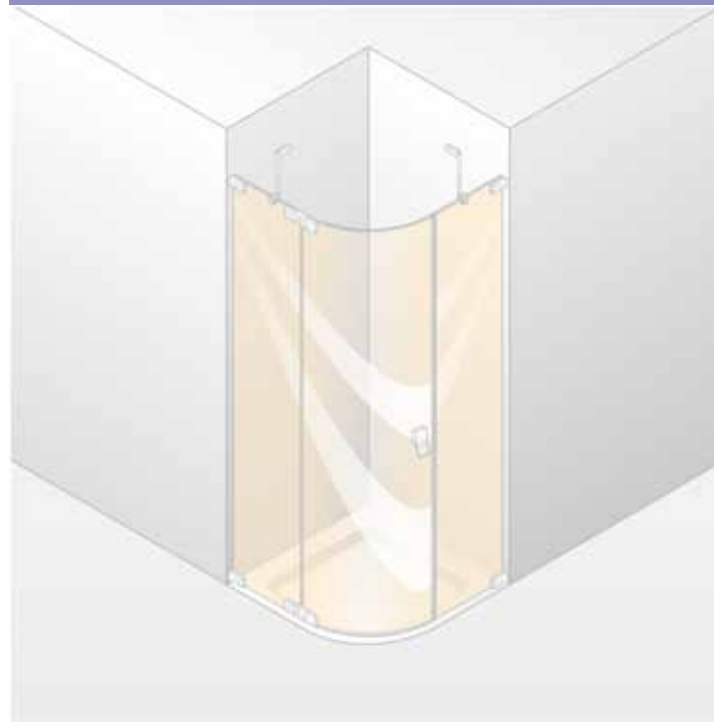
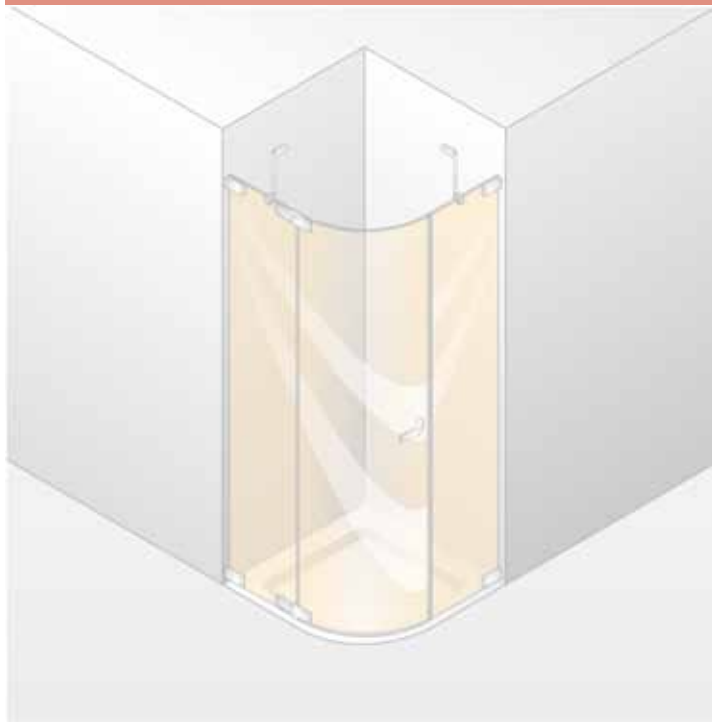
Варианты стекла\декоры	без Anti-Plaque		с Anti-Plaque	
	Код стекла	До-плата	Код стекла	До-плата
Прозрачное	321	0,-	322	436,-
Karo	311	332,-	312	768,-
Sand Plus	315		316	
Privatima	373		375	

Другие варианты стекла/декора - см. вступительную часть.

**HÜPPE Studio Paris elegance Безрамный вариант, 1/4 круга**  
**HÜPPE Studio Berlin pure Безрамный вариант, 1/4 круга**

HÜPPE Studio Paris elegance

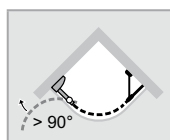
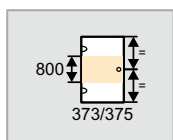
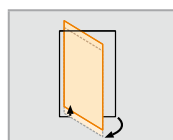

HÜPPE Studio Berlin pure



Крепление слева

Крепление справа

- Обязательное и неукоснительное выполнение замеров
- Скосы и вырезы включены в стоимость
- Хромированная вставка в уплотнительных профилях.
- Узоры «пескоструйная обработка» 376/377 Bubbles, 373/375 Privatima и 315/316 Sand Plus возможны шириной до 1500мм.
- При основном цвете „блестящее золото“ порожек покрашен в цвет Perlgold
- Монтаж неподвижного сегмента со стороны двери с отклонением 5мм наружу (сверху).
- Гальванические поверхности в индивидуальном исполнении: «высококачественная сталь», «состаренная латунь», «благородная латунь».



# HÜPPE Studio Paris elegance Безрамный вариант, 1/4 круга HÜPPE Studio Berlin pure Безрамный вариант, 1/4 круга

## Распашная дверь с неподвижными сегментами

### Базовая цена нестандартного изготовления по заказу - Крепление слева

Высота	Ширина B1	Ширина B2	Ширина дополнительного элемента	Радиус	PARIS	BERLIN	Основная цена
2000	900-1000	900-1000	210-600	500	PR1009	BR1009	3.418,-
	900-1000	900-1000	601-1800	500	PR100E	BR100E	3.770,-
	900-1000	900-1000	210-600	550	PR1209	BR1209	3.418,-
	900-1000	900-1000	601-1800	550	PR120E	BR120E	3.770,-

### Базовая цена нестандартного изготовления по заказу - Крепление справа

Высота	Ширина B1	Ширина B2	Ширина дополнительного элемента	Радиус	PARIS	BERLIN	Основная цена
2000	900-1000	900-1000	210-600	500	PR1509	BR1509	3.418,-
	900-1000	900-1000	601-1800	500	PR150E	BR150E	3.770,-
	900-1000	900-1000	210-600	550	PR1709	BR1709	3.418,-
	900-1000	900-1000	601-1800	550	PR170E	BR170E	3.770,-

### Размеры: мин. – макс.

2000	210-600	900-1000	900-1000	210-1800

### Цвета - Стекла

Основные/Inlay-цвета	Код цвета	До-плата
Black Edition	123	366,-
индивидуальные цвета RAL	998	648,-
индивидуальные гальванические поверхности	999	800,-

Основные-цвета Фурнитура	Код цвета	До-плата
Хром матовый	E	0,-
Хром	C	360,-
Блестящее золото	G	516,-

Inlay-цвета	Код цвета	До-плата
Блестящее золото	02	0,-
Хром матовый	05	
Чёрный	23	
Белый	55	
Хром	91	

Варианты стекла\декоры	без Anti-Plaque		с Anti-Plaque	
	Код стекла	До-плата	Код стекла	До-плата
Прозрачное	321	0,-	322	436,-
Karo	311	332,-	312	768,-
Sand Plus	315		316	
Privatima	373		375	

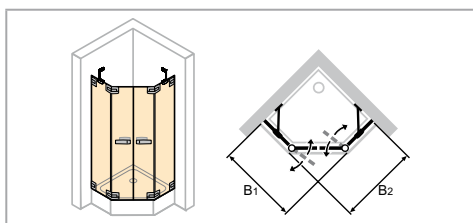
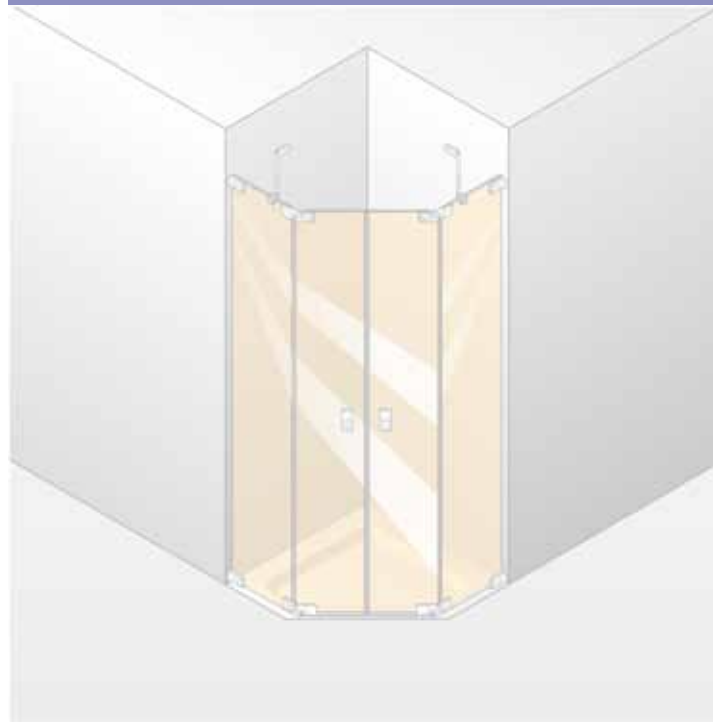
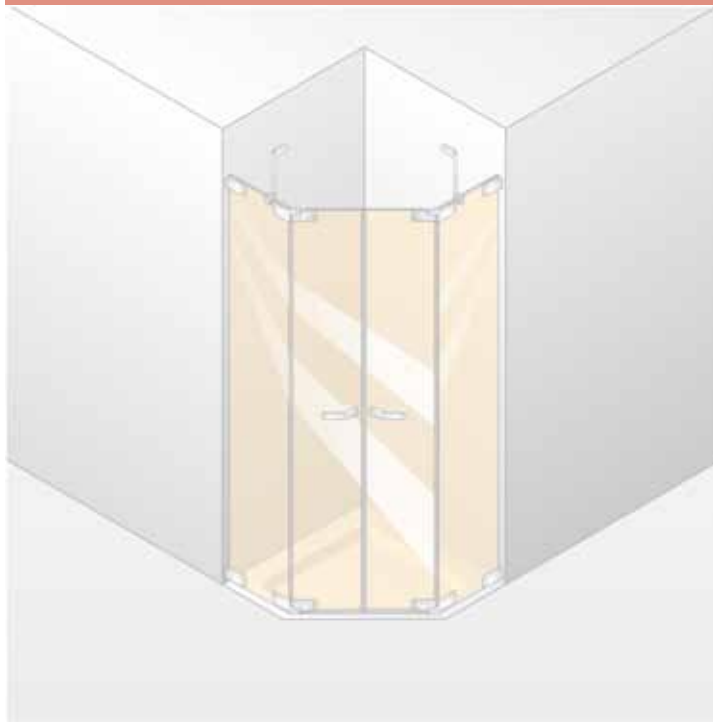
Другие варианты стекла/декора - см. вступительную часть.



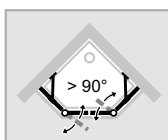
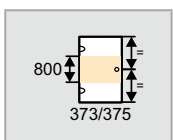
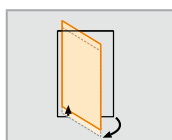

**HÜPPE Studio Paris elegance Безрамный вариант 5-угольная**  
**HÜPPE Studio Berlin pure Безрамный вариант 5-угольная**

HÜPPE Studio Paris elegance

HÜPPE Studio Berlin pure



- Обязательное и неукоснительное выполнение замеров
- Скосы и вырезы включены в стоимость
- Хромированная вставка в уплотнительных профилях.
- При основном цвете „блестящее золото“ порожек покрашен в цвет Perlgold
- Гальванические поверхности в индивидуальном исполнении: «высококачественная сталь», «состаренная латунь», «благородная латунь».

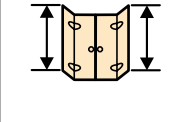
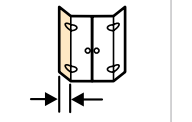
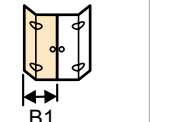
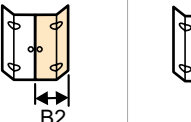
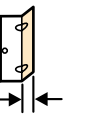


## Двустворчатая распашная дверь с неподвижными сегментами

Базовая цена нестандартного изготовления по заказу

Высота	Ширина B1	Ширина B2	PARIS	BERLIN	Основная цена
1200-2000	700-1870	700-1870	PR5009	BR5009	<b>3.877,-</b>
2001-2200	700-1870	700-1870	PR500E	BR500E	<b>4.605,-</b>

Размеры: мин. – макс.

				
1200-2200	210-600	700-1870	700-1870	210-600

### Варианты

Варианты оформления/опционально		До-плата
Ручка релинг	708	<b>151,-</b>
Индивидуальная ручка из ассортимента HÜPPE (индивидуальная гальваническая обработка невозможна). Цвет согласно выбранной серии.	704	<b>107,-</b>

### Цвета - Стекла

Основные/Inlay-цвета	Код цвета	До-плата	Варианты стекла\декоры		без Anti-Plaque		с Anti-Plaque	
			Код стекла	До-плата	Код стекла	До-плата		
Black Edition	123	<b>366,-</b>	Прозрачное	321	<b>0,-</b>	322	<b>436,-</b>	
индивидуальные цвета RAL	998	<b>648,-</b>	Karo	311		312		
индивидуальные гальванические поверхности	999	<b>800,-</b>	Sand Plus	315	<b>332,-</b>	316	<b>768,-</b>	
			Privatima	373		375		

Основные-цвета Фурнитура	Код цвета	До-плата
Хром матовый	E	<b>0,-</b>
Хром	C	<b>360,-</b>
Блестящее золото	G	<b>516,-</b>

Другие варианты стекла/декора - см. вступительную часть.

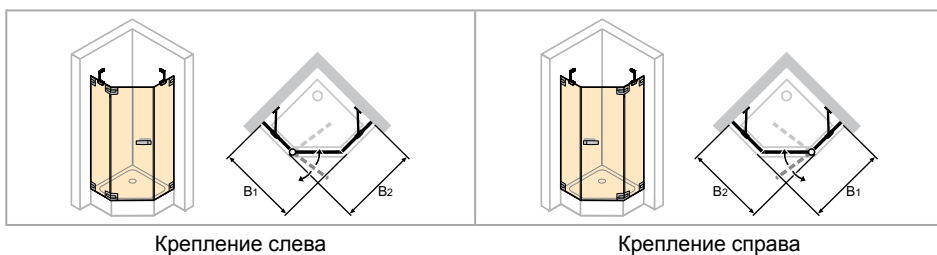
Inlay-цвета	Код цвета	До-плата
Блестящее золото	02	<b>0,-</b>
Хром матовый	05	
Чёрный	23	
Белый	55	
Хром	91	

**HÜPPE Studio Paris elegance Безрамный вариант 5-угольная**  
**HÜPPE Studio Berlin pure Безрамный вариант 5-угольная**

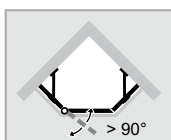
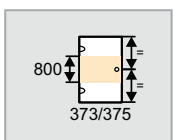
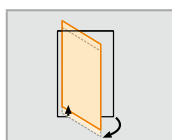

HÜPPE Studio Paris elegance



HÜPPE Studio Berlin pure



- Обязательное и неукоснительное выполнение замеров
- Скосы и вырезы включены в стоимость
- Хромированная вставка в уплотнительных профилях.
- Узоры «пескоструйная обработка» 376/377 Bubbles, 373/375 Privatima и 315/316 Sand Plus возможны шириной до 1500мм.
- При основном цвете „блестящее золото“ порожек покрашен в цвет Perlgold
- Гальванические поверхности в индивидуальном исполнении: «высококачественная сталь», «состаренная латунь», «благородная латунь».



# HÜPPE Studio Paris elegance Безрамный вариант 5-угольная HÜPPE Studio Berlin pure Безрамный вариант 5-угольная

## Распашная дверь с неподвижными сегментами

### Базовая цена нестандартного изготовления по заказу - Крепление слева

Высота	Ширина B1	Ширина B2	Ширина дополнительного элемента	PARIS	BERLIN	Основная цена
1200-2000	700-1230	700-1230	210-600	PR4009	BR4009	<b>3.418,-</b>
	700-1230	700-2430	601-1800	PR400E	BR400E	<b>3.770,-</b>
2001-2200	700-1230	700-1230	210-600	PR400F	BR400F	<b>4.146,-</b>
	700-1230	700-2430	601-1800	PR400G	BR400G	<b>4.498,-</b>

При ширине дополнительного элемента от 600мм - с поперечиной

### Базовая цена нестандартного изготовления по заказу - Крепление справа

Высота	Ширина B1	Ширина B2	Ширина дополнительного элемента	PARIS	BERLIN	Основная цена
1200-2000	700-1230	700-1230	210-600	PR4509	BR4509	<b>3.418,-</b>
	700-1230	700-2430	601-1800	PR450E	BR450E	<b>3.770,-</b>
2001-2200	700-1230	700-1230	210-600	PR450F	BR450F	<b>4.146,-</b>
	700-1230	700-2430	601-1800	PR450G	BR450G	<b>4.498,-</b>

При ширине дополнительного элемента от 600мм - с поперечиной

### Размеры: мин. – макс.

1200-2200	210-600	700-1230	700-2430	210-1800

## Варианты

Варианты оформления/опционально		До-плата
Ручка релинг	708	<b>151,-</b>
Индивидуальная ручка из ассортимента HÜPPE (индивидуальная гальваническая обработка невозможна). Цвет согласно выбранной серии.	704	<b>107,-</b>

## Цвета - Стекла

Основные/Inlay-цвета	Код цвета	До-плата	Варианты стекла\декоры		без Anti-Plaque		с Anti-Plaque	
			Код стекла	До-плата	Код стекла	До-плата		
Black Edition	123	<b>366,-</b>	Прозрачное	321	<b>0,-</b>	322	<b>436,-</b>	
индивидуальные цвета RAL	998	<b>648,-</b>	Karo	311		312		
индивидуальные гальванические поверхности	999	<b>800,-</b>	Sand Plus	315	<b>332,-</b>	316	<b>768,-</b>	
			Privatima	373		375		

Основные-цвета Фурнитура	Код цвета	До-плата
Хром матовый	E	<b>0,-</b>
Хром	C	<b>360,-</b>
Блестящее золото	G	<b>516,-</b>

Другие варианты стекла/декора - см. вступительную часть.

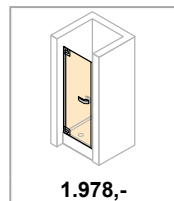
Inlay-цвета	Код цвета	До-плата
Блестящее золото	02	<b>0,-</b>
Хром матовый	05	
Чёрный	23	
Белый	55	
Хром	91	

# HÜPPE Studio Paris elegance частичное обрамление, обзор моделей - Основная цена

# HÜPPE Studio Berlin pure частичное обрамление, обзор моделей - Основная цена

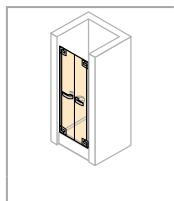
## 4-угольная

Распашная дверь для ниши



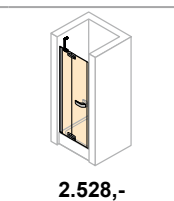
Q.10-Q.11

Дверь, открывающаяся вовнутрь и наружу, для ниши



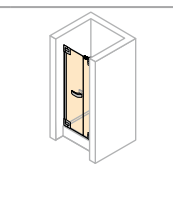
Q.12-Q.13

Распашная дверь с неподвижным сегментом для ниши



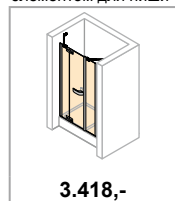
Q.14-Q.15

Распашная дверь с дополнительным элементом для ниши



Q.16-Q.17

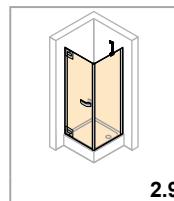
Распашная дверь с неподвижным сегментом и дополнительным элементом для ниши



3.418,-

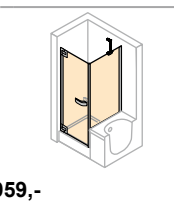
Q.18-Q.19

Распашная дверь с боковой стенкой



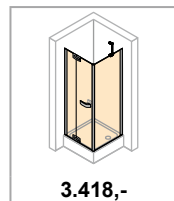
Q.20-Q.21

Распашная дверь с короткой боковой стенкой на ванне



Q.22-Q.23

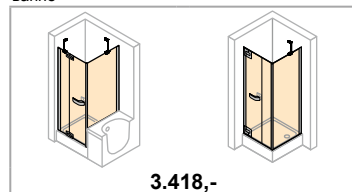
Распашная дверь с неподвижным сегментом и боковой стенкой



3.418,-

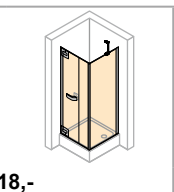
Q.24-Q.27

Распашная дверь с неподвижным сегментом и короткой боковой стенкой на ванне



Q.28-Q.29

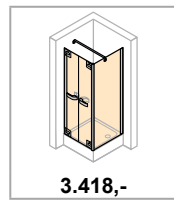
Распашная дверь с дополнительным элементом и боковой стенкой на ванне



Q.30-Q.31

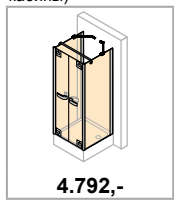
3.418,-

Двустворчатая дверь, открывающаяся вовнутрь и наружу, с боковой стенкой



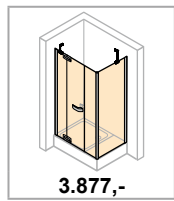
Q.32-Q.33

Двустворчатая дверь, открывающаяся вовнутрь и наружу с двумя боковыми стенками (П-образный вариант кабины)



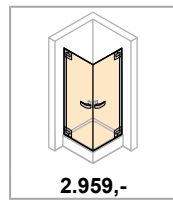
Q.34-Q.35

Распашная дверь с неподвижным сегментом с дополнительным элементом и боковой стенкой




Q.36-Q.37

Распашная дверь для углового входа



Q.38-Q.39

Распашная дверь с неподвижными сегментами для углового входа



Q.40-Q.41

3.418,-

4.792,-

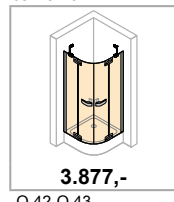
3.877,-

2.959,-

3.877,-

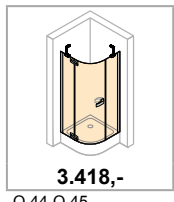
## 1/4 круга

Двустворчатая распашная дверь с неподвижными сегментами



Q.42-Q.43

Распашная дверь с неподвижными сегментами



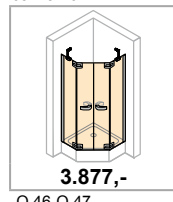
Q.44-Q.45

3.877,-

3.418,-

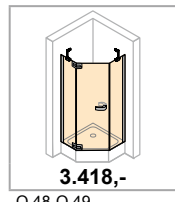
## 5-угольная

Двустворчатая распашная дверь с неподвижными сегментами



Q.46-Q.47

Распашная дверь с неподвижными сегментами



Q.48-Q.49

3.877,-

3.418,-

## Walk-In

Боковая стенка,  
отдельно

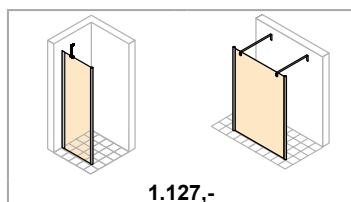
Боковая стенка  
открытая

Walk-In модель 1

Walk-In модель 2

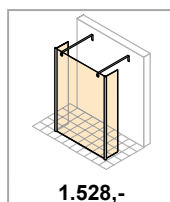
Walk-In модель 3

Walk-In модель 4

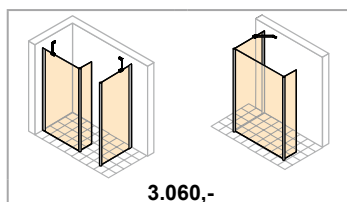


S.40-S.43

S.44-S.45

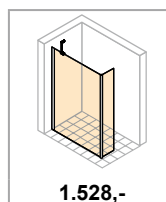


S.46-S.47



S.48-S.49

S.50-S.51

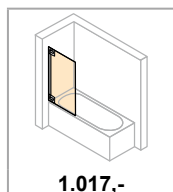


S.52-S.53

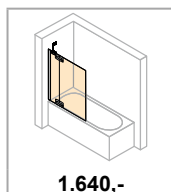
## Шторки для ванной

Однопанельная

Односекционная  
с неподвижным  
сегментом



C.36-C.37



C.38-C.39

# HÜPPE Studio Paris elegance с частичным обрамлением HÜPPE Studio Berlin pure с частичным обрамлением



# Подробно об изделии



Шарнир HÜPPE Studio Paris elegance



Стандартная ручка HÜPPE Studio Paris elegance



Ручка-релинг HÜPPE Studio Paris elegance (опционально)



Шарнир HÜPPE Studio Berlin pure



Стандартная ручка HÜPPE Studio Berlin pure



Ручка-релинг HÜPPE Studio Berlin pure (опционально)



**HÜPPE Studio Paris elegance с частичным обрамлением, основные и Inlay-цвета**  
**HÜPPE Studio Berlin pure с частичным обрамлением, основные и Inlay-цвета**

Цветовые комбинации (Основные и Inlay-цвета для шарниров и дверной ручки)		Цветовые комбинации (Основные и Inlay-цвета для шарниров и дверной ручки)	
HÜPPE Studio Paris elegance		HÜPPE Studio Berlin pure	
Основные и Inlay-цвета (в любой комбинации) пример: с основным цветом „хром“		Основные и Inlay-цвета (в любой комбинации) пример: с основным цветом „хром“	
HÜPPE Studio Paris elegance		HÜPPE Studio Berlin pure	
Основной цвет: хром Inlay-цвет: белый	Основной цвет: хром Inlay-цвет: хром матовый	Основной цвет: хром Inlay-цвет: белый	Основной цвет: хром Inlay-цвет: хром матовый
Основной цвет: хром Inlay-цвет: хром	Основной цвет: хром Inlay-цвет: черный	Основной цвет: хром Inlay-цвет: хром	Основной цвет: хром Inlay-цвет: черный
Основной цвет: хром Inlay-цвет: золото глянцевое		Основной цвет: хром Inlay-цвет: золото глянцевое	

# Подробно об изделии



Пристенный профиль HÜPPE Studio Paris elegance



Дизайнерский профиль HÜPPE Studio Paris elegance



Пристенный профиль HÜPPE Studio Berlin pure



Дизайнерский профиль HÜPPE Studio Berlin pure

Исполнение в частичном обрамлении с пристенным профилем и круглым дизайнерским профилем углового соединения



Монтаж с порожком



Монтаж без порожка для беспрепятственного входа



Инновационные хромированные уплотнительные планки

# HÜPPE Studio Paris elegance с частичным обрамлением, варианты стекла/декоры


## HÜPPE Studio Berlin pure с частичным обрамлением, варианты стекла/декоры



Nature

Варианты стекла\декоры	Код стекла	1 или 2 стекла	3 или 4 стекла
		Доплата за каждый комплект	Доплата за каждый комплект
Декор „пескоструйная обработка“ Nature Anti-Plaque	366	<b>384,-</b>	<b>768,-</b>
Хромовый декор Nature Anti-Plaque	391	<b>1.393,-</b>	<b>2.786,-</b>

- Декор „пескоструйная обработка“, размер: высота 1400мм, расположение - начиная снизу, ширина стекла до 1500мм
- Хромовый декор, размер: высота 1400мм, расположение - начиная снизу, ширина стекла до 1800мм
- Не поставляется для моделей 1/4 круга
- В связи с техническими особенностями производства возможно смещение декора от стекла к стеклу.
- Срок поставки хромовых декоров составляет около 8 недель.
- Хромовые декоры возможны только в сочетании со стеклом 322 прозрачное Anti-Plaque
- Хромовые декоры нельзя заказывать с тонированными стеклами.



Orient

Варианты стекла\декоры	Код стекла	Доплата за каждый комплект	Доплата за каждый комплект
		Доплата за каждый комплект	Доплата за каждый комплект
Декор „пескоструйная обработка“ Orient Anti-Plaque	305	<b>384,-</b>	<b>768,-</b>
Хромовый декор Orient Anti-Plaque	385	<b>1.393,-</b>	<b>2.786,-</b>

- Декор „пескоструйная обработка“, размер: высота 800мм, располагается посередине высоты установки, ширина стекла до 1500мм
- Хромовый декор, размер: высота 800мм, располагается посередине высоты установки, ширина стекла до 1800мм
- Не поставляется для моделей 1/4 круга
- В связи с техническими особенностями производства возможно смещение декора от стекла к стеклу.
- Срок поставки хромовых декоров составляет около 8 недель.
- Хромовые декоры возможны только в сочетании со стеклом 322 прозрачное Anti-Plaque
- Хромовые декоры нельзя заказывать с тонированными стеклами.



Liquid

Варианты стекла\декоры	Код стекла	Доплата за каждый комплект	Доплата за каждый комплект
		Доплата за каждый комплект	Доплата за каждый комплект
Декор „пескоструйная обработка“ Liquid Anti-Plaque	303	<b>384,-</b>	<b>768,-</b>
Хромовый декор Liquid Anti-Plaque	383	<b>1.393,-</b>	<b>2.786,-</b>

- Декор „пескоструйная обработка“, размер: высота 830мм, располагается посередине высоты установки, ширина стекла до 1500мм
- Хромовый декор, размер: высота 830мм, располагается посередине высоты установки, ширина стекла до 1800мм
- Не поставляется для моделей 1/4 круга
- В связи с техническими особенностями производства возможно смещение декора от стекла к стеклу.
- Срок поставки хромовых декоров составляет около 8 недель.
- Хромовые декоры возможны только в сочетании со стеклом 322 прозрачное Anti-Plaque
- Хромовые декоры нельзя заказывать с тонированными стеклами.



Sign

Варианты стекла\декоры	Код стекла	Доплата за каждый комплект	Доплата за каждый комплект
		Доплата за каждый комплект	Доплата за каждый комплект
Декор „пескоструйная обработка“ Sign Anti-Plaque	363	<b>384,-</b>	<b>768,-</b>
Хромовый декор Sign Anti-Plaque	388	<b>1.393,-</b>	<b>2.786,-</b>

- Декор „пескоструйная обработка“, размер: высота 890мм, располагается посередине высоты установки, ширина стекла до 1500мм
- Хромовый декор, размер: высота 890мм, располагается посередине высоты установки, ширина стекла до 1800мм
- Не поставляется для моделей 1/4 круга
- В связи с техническими особенностями производства возможно смещение декора от стекла к стеклу.
- Срок поставки хромовых декоров составляет около 8 недель.
- Хромовые декоры возможны только в сочетании со стеклом 322 прозрачное Anti-Plaque
- Хромовые декоры нельзя заказывать с тонированными стеклами.

# HÜPPE Studio Paris elegance с частичным обрамлением, варианты стекла/декоры

## HÜPPE Studio Berlin pure с частичным обрамлением, варианты стекла/декоры



Loop

Варианты стекла\декоры	Код стекла	1 или 2 стекла	3 или 4 стекла
		Доплата за каждый комплект	Доплата за каждый комплект
Декор „пескоструйная обработка“ Loop Anti-Plaque	306	384,-	768,-

- Декор „пескоструйная обработка“, размер: высота 750мм, располагается посередине высоты установки, ширина стекла до 1500мм
- Не поставляется для моделей 1/4 круга
- В связи с техническими особенностями производства возможно смещение декора от стекла к стеклу.



Roses

Варианты стекла\декоры	Код стекла	Доплата за каждый комплект	Доплата за каждый комплект
		Доплата за каждый комплект	Доплата за каждый комплект
Декор „пескоструйная обработка“ Roses Anti-Plaque	362	384,-	768,-


- Декор „пескоструйная обработка“, размер: высота 810мм, располагается посередине высоты установки, ширина стекла до 1500мм
- Не поставляется для моделей 1/4 круга
- В связи с техническими особенностями производства возможно смещение декора от стекла к стеклу.



Royal

Варианты стекла\декоры	Код стекла	Доплата за каждый комплект	Доплата за каждый комплект
		Доплата за каждый комплект	Доплата за каждый комплект
Декор „пескоструйная обработка“ Royal Anti-Plaque	365	384,-	768,-

- Декор „пескоструйная обработка“, размер: высота 800мм, располагается посередине высоты установки, ширина стекла до 1500мм
- Не поставляется для моделей 1/4 круга
- В связи с техническими особенностями производства возможно смещение декора от стекла к стеклу.



Leaves

Варианты стекла\декоры	Код стекла	Доплата за каждый комплект	Доплата за каждый комплект
		Доплата за каждый комплект	Доплата за каждый комплект
Декор „пескоструйная обработка“ Leaves Anti-Plaque	304	384,-	768,-

- Декор „пескоструйная обработка“, размер: высота 850мм, располагается посередине высоты установки, ширина стекла до 1500мм
- Не поставляется для моделей 1/4 круга
- В связи с техническими особенностями производства возможно смещение декора от стекла к стеклу.



Floral

Варианты стекла\декоры	Код стекла	Доплата за каждый комплект	Доплата за каждый комплект
		Доплата за каждый комплект	Доплата за каждый комплект
Декор „пескоструйная обработка“ Floral Anti-Plaque	302	384,-	768,-

- Узор „пескоструйная обработка“, размер: Высота 800мм, ширина 850мм, располагается по середине высоты и ширины установки, 1 декор/фронтальная сторона, ширина стекла до 1500мм
- Не поставляется для моделей 1/4 круга
- В связи с техническими особенностями производства возможно смещение декора от стекла к стеклу.
- Для моделей Walk-In 1, 2, 3 и 4 декор Floral только на переднем стекле.

# HÜPPE Studio Paris elegance с частичным обрамлением, варианты стекла/декоры

## HÜPPE Studio Berlin pure с частичным обрамлением, варианты стекла/декоры

Варианты стекла\декоры	Код стекла	1 или 2 стекла	3 или 4 стекла
		Доплата за каждый комплект	Доплата за каждый комплект
Серый Anti-Plaque	368	292,-	584,-

• Не поставляется для моделей 1/4 круга



Варианты стекла\декоры	Код стекла	1 или 2 стекла	3 или 4 стекла
		Доплата за каждый комплект	Доплата за каждый комплект
Бронза Anti-Plaque	378	292,-	584,-

• Не поставляется для моделей 1/4 круга



Варианты стекла\декоры	Код стекла	1 или 2 стекла	3 или 4 стекла
		Доплата за каждый комплект	Доплата за каждый комплект
Зеленое Anti-Plaque	358	292,-	584,-

• Не поставляется для моделей 1/4 круга



Варианты стекла\декоры	Код стекла	1 или 2 стекла	3 или 4 стекла
		Доплата за каждый комплект	Доплата за каждый комплект
Optiwhite Anti-Plaque	310	292,-	584,-

• Не поставляется для моделей 1/4 круга



Варианты стекла\декоры	Код стекла	1 или 2 стекла	3 или 4 стекла
		Доплата за каждый комплект	Доплата за каждый комплект
Mastercarre Anti-Plaque	325	649,-	1.298,-

• Не поставляется для моделей 1/4 круга



Варианты стекла\декоры	Код стекла	1 или 2 стекла	3 или 4 стекла
		Доплата за каждый комплект	Доплата за каждый комплект
Chinchilla Anti-Plaque	393	430,-	860,-

• Не поставляется для моделей 1/4 круга

# HÜPPE Studio Paris elegance с частичным обрамлением, варианты стекла/декоры

## HÜPPE Studio Berlin pure с частичным обрамлением, варианты стекла/декоры



Варианты стекла/декоры	Код стекла	Доплата за каждое стекло
Индивидуальный декор „пескоструйная обработка“ I Anti-Plaque	359	302,-
<ul style="list-style-type: none"> <li>• инициалы</li> <li>• вся поверхность с полосами „пескоструйная обработка“</li> <li>• Ширина стекла до 1500мм</li> <li>• с хромовым декором не поставляется</li> </ul>		



Варианты стекла/декоры	Код стекла	Доплата за каждое стекло
Индивидуальный декор „пескоструйная обработка“ II Anti-Plaque	360	540,-
<ul style="list-style-type: none"> <li>• простые декоры, геометрические формы (полосы, квадраты, треугольники)</li> <li>• простые логотипы</li> <li>• Ширина стекла до 1500мм</li> <li>• с хромовым декором не поставляется</li> </ul>		



Варианты стекла/декоры	Код стекла	Доплата за каждое стекло
Индивидуальный декор „пескоструйная обработка“ III Anti-Plaque и другие специальные виды стекла	399	по запросу
<ul style="list-style-type: none"> <li>• изящные декоры</li> <li>• изящные логотипы/гербы</li> <li>• Ширина стекла до 1500мм</li> <li>• с хромовым декором не поставляется</li> </ul>		

### Дополнительно

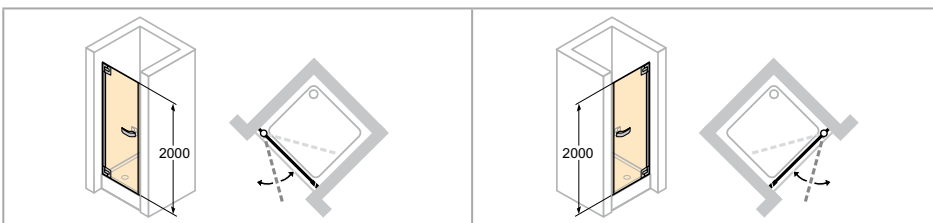
		До-плата
Графическая обработка/Оцифровывание индивидуальных декоров	P00050000	356,-

**HÜPPE Studio Paris elegance с частичным обрамлением, 4-угольная**  
**HÜPPE Studio Berlin pure с частичным обрамлением, 4-угольная**

HÜPPE Studio Paris elegance



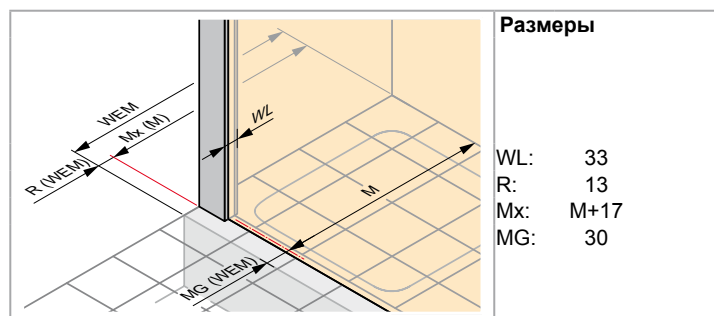
HÜPPE Studio Berlin pure



Крепление слева

Крепление справа

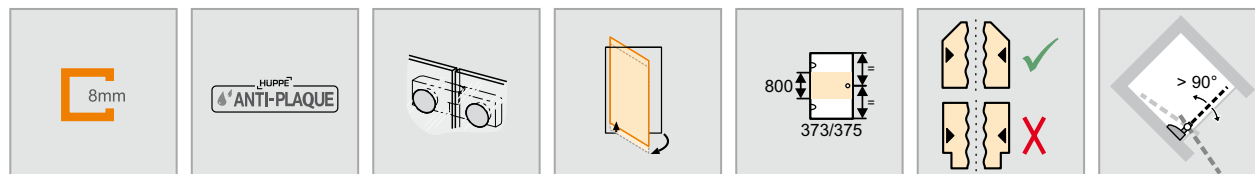
- Хромированная вставка в уплотнительных профилях.
- Цены вкл. скос на двери сверху со стороны закрывания.
- Гальванические поверхности в индивидуальном исполнении: «высококачественная сталь», «состаренная латунь», «благородная латунь».



**Размеры**

WL: 33  
 R: 13  
 Mx: M+17  
 MG: 30

WEM = Установочный размер поддона (000)  
 M = монтажный размер ограждения по середине стекла (001)  
 Необходимо обязательно указывать при заказе.



# HÜPPE Studio Paris elegance с частичным обрамлением, 4-угольная HÜPPE Studio Berlin pure с частичным обрамлением, 4-угольная

## Распашная дверь для ниши

### Крепление слева

Высота	Модель	WEM	M (центр стекла)	Поворотная зона	Ширина входа	PARIS	BERLIN	Основная цена
2000	800	780-800	780-800	700	695	PT0001	BT0001	<b>1.978,-</b>
	900	880-900	880-900	800	795	PT0002	BT0002	
	1000	980-1000	980-1000	900	895	PT0003	BT0003	

### Базовая цена нестандартного изготовления по заказу - Крепление слева

Высота	Ширина дверного фронта	PARIS	BERLIN	Основная цена
1200-2000	500-1000	PT0009	BT0009	<b>1.978,-</b>
2001-2200	500-900	PT000E	BT000E	<b>2.342,-</b>

Диапазон регулирования = заявленный размер -10мм/ +10мм

### Крепление справа

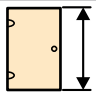
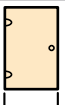
Высота	Модель	WEM	M (центр стекла)	Поворотная зона	Ширина входа	PARIS	BERLIN	Основная цена
2000	800	780-800	780-800	700	695	PT0011	BT0011	<b>1.978,-</b>
	900	880-900	880-900	800	795	PT0012	BT0012	
	1000	980-1000	980-1000	900	895	PT0013	BT0013	

### Базовая цена нестандартного изготовления по заказу - Крепление справа

Высота	Ширина дверного фронта	PARIS	BERLIN	Основная цена
1200-2000	500-1000	PT0019	BT0019	<b>1.978,-</b>
2001-2200	500-900	PT001E	BT001E	<b>2.342,-</b>

Диапазон регулирования = заявленный размер -10мм/ +10мм

### Размеры: мин. – макс.

	
1200-2000	500-1000
2001-2200	500-900

### Варианты

Варианты оформления/опционально		До-плата
Ручка релинг	708	<b>151,-</b>
Индивидуальная ручка из ассортимента HÜPPE (индивидуальная гальваническая обработка невозможна). Цвет согласно выбранной серии.	704	<b>107,-</b>

### Цвета - Стекла

Основные/Inlay-цвета	Код цвета	До-плата	Варианты стекла\декоры		без Anti-Plaque		с Anti-Plaque	
			Код стекла	До-плата	Код стекла	До-плата		
Black Edition	123	<b>183,-</b>	Прозрачное	321	<b>0,-</b>	322	<b>218,-</b>	
индивидуальные цвета RAL	998	<b>324,-</b>	Karo	311		312		
индивидуальные гальванические поверхности	999	<b>400,-</b>	Sand Plus	315	<b>166,-</b>	316	<b>384,-</b>	
			Privatima	373		375		
			Зеркальное стекло	380	<b>400,-</b>	381	<b>618,-</b>	

Другие варианты стекла/декора - см. вступительную часть.

Основные-цвета фурнитура	Цвет профиля	Код цвета	До-плата
Хром матовый	Хром матовый	E	<b>0,-</b>
Хром	глянцевый хром	C	<b>180,-</b>
Блестящее золото	Perlgold	G	<b>258,-</b>

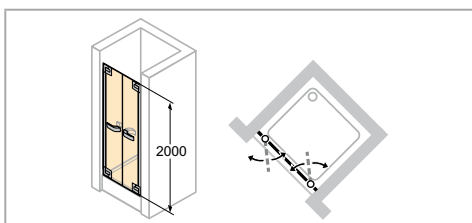
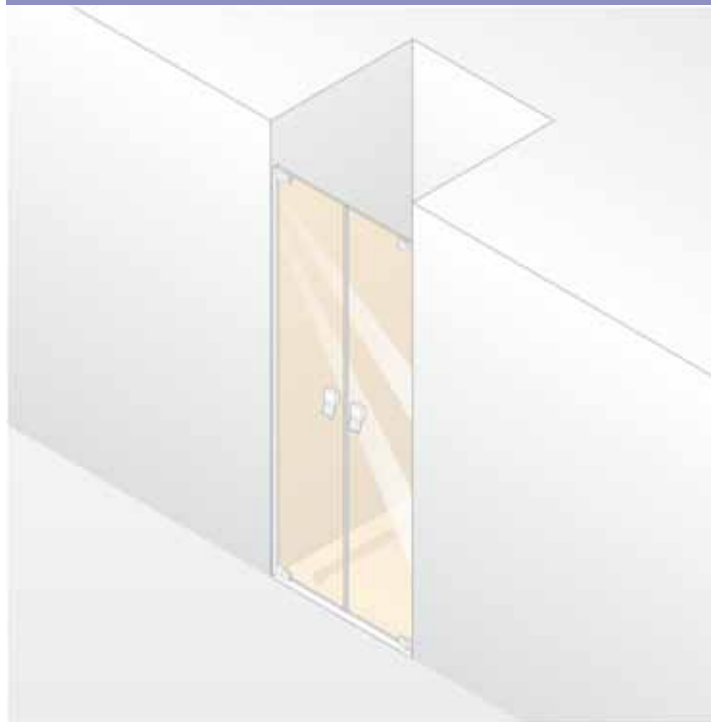

Inlay-цвета	Код цвета	До-плата
Блестящее золото	02	<b>0,-</b>
Хром матовый	05	
Чёрный	23	
Белый	55	
Хром	91	



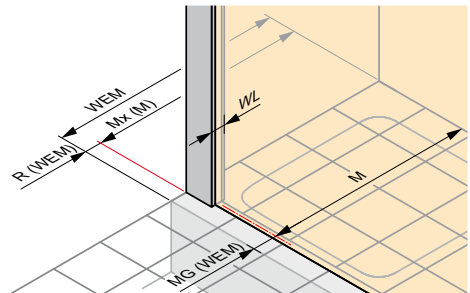
**HÜPPE Studio Paris elegance с частичным обрамлением, 4-угольная**  
**HÜPPE Studio Berlin pure с частичным обрамлением, 4-угольная**

HÜPPE Studio Paris elegance

HÜPPE Studio Berlin pure



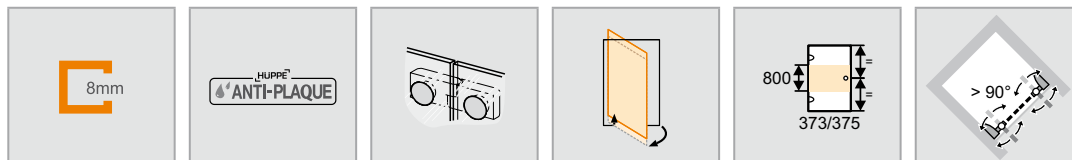
- Хромированная вставка в уплотнительных профилях.
- Гальванические поверхности в индивидуальном исполнении: «высококачественная сталь», «состаренная латунь», «благородная латунь».
- Зеркальное стекло (380/381): При заказе необходимо указывать, какой сегмент необходим для зеркального стекла.  
При отсутствии каких-либо сведений все ограждение будет исполнено с зеркальной поверхностью.
- Техническая информация приведена в разделе «Цвет профиля и варианты стекла/декоры».



**Размеры**

WL:	33
R:	13
Mx:	M+17
MG:	30

WEM = Установочный размер поддона (000)  
M = монтажный размер ограждения по середине стекла (001)  
Необходимо обязательно указывать при заказе.



# HÜPPE Studio Paris elegance с частичным обрамлением, 4-угольная HÜPPE Studio Berlin pure с частичным обрамлением, 4-угольная

## Двустворчатая дверь, открывающаяся вовнутрь и наружу для ниши



Высота	Модель	WEM	M (центр стекла)	Поворотная зона	Ширина входа	PARIS	BERLIN	Основная цена
2000	800	780-800	780-800	340	670	PT0061	BT0061	2.528,-
	900	880-900	880-900	380	770	PT0062	BT0062	
	1000	980-1000	980-1000	440	870	PT0063	BT0063	

### Базовая цена нестандартного изготовления по заказу

Высота	Ширина	PARIS	BERLIN	Основная цена
1200-2000	600-1200	PT0069	BT0069	2.528,-
	1201-2000	PT006E	BT006E	2.880,-
2001-2200	600-1200	PT006F	BT006F	2.892,-
	1201-1800	PT006G	BT006G	3.244,-

Диапазон регулирования = заявленный размер -10мм/ +10мм

### Размеры: мин. – макс.

	
1200-2000	600-2000
2001-2200	600-1800

### Варианты

Варианты оформления/опционально		До-плата
Ручка релинг	708	151,-
Индивидуальная ручка из ассортимента HÜPPE (индивидуальная гальваническая обработка невозможна). Цвет согласно выбранной серии.	704	107,-

### Цвета - Стекла

Основные/Inlay-цвета	Код цвета	До-плата	Варианты стекла\декоры		без Anti-Plaque		с Anti-Plaque	
			Код стекла	До-плата	Код стекла	До-плата		
Black Edition	123	183,-	Прозрачное	321	0,-	322	218,-	
индивидуальные цвета RAL	998	324,-	Karo	311		312		
индивидуальные гальванические поверхности	999	400,-	Sand Plus	315	166,-	316	384,-	
			Privatima	373		375		
			Зеркальное стекло	380	400,-	381	618,-	

Другие варианты стекла/декора - см. вступительную часть.

Основные-цвета фурнитура	Цвет профиля	Код цвета	До-плата
Хром матовый	Хром матовый	E	0,-
Хром	глянцевый хром	C	180,-
Блестящее золото	Perlgold	G	258,-

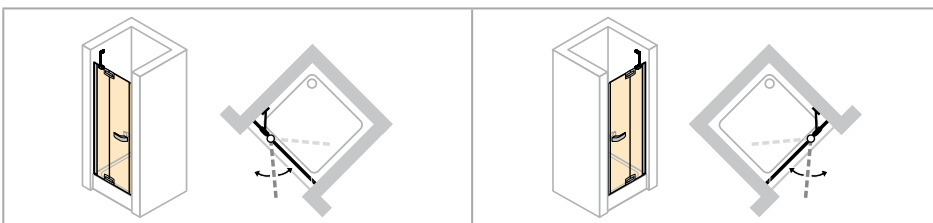
Inlay-цвета	Код цвета	До-плата
Блестящее золото	02	0,-
Хром матовый	05	
Чёрный	23	
Белый	55	
Хром	91	

**HÜPPE Studio Paris elegance с частичным обрамлением, 4-угольная**  
**HÜPPE Studio Berlin pure с частичным обрамлением, 4-угольная**

HÜPPE Studio Paris elegance



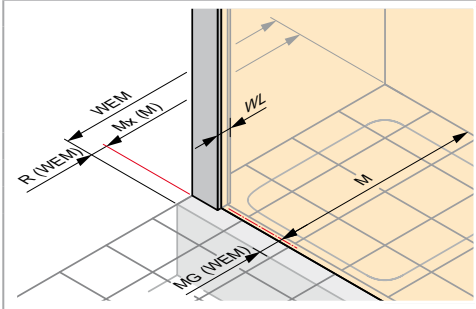
HÜPPE Studio Berlin pure



Крепление слева

Крепление справа

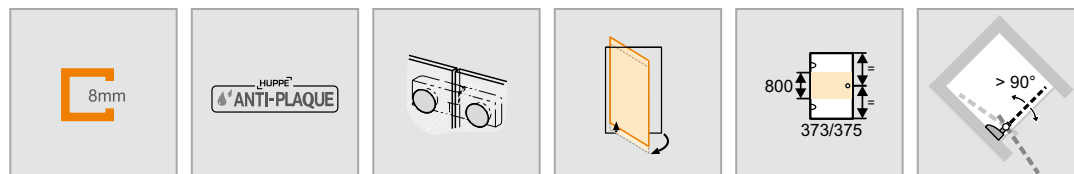
- Скосы и вырезы включены в стоимость
- Хромированная вставка в уплотнительных профилях.
- Цены вкл. скос на двери сверху со стороны закрывания.
- Гальванические поверхности в индивидуальном исполнении: «высококачественная сталь», «состаренная латунь», «благородная латунь».
- Зеркальное стекло (380/381): При заказе необходимо указывать, какой сегмент необходим для зеркального стекла. При отсутствии каких-либо сведений все ограждение будет исполнено с зеркальной поверхностью.
- Техническая информация приведена в разделе «Цвет профиля и варианты стекла/декоры».



**Размеры**

WL: 31  
R: 15  
Mx: M+15  
MG: 30

WEM = Установочный размер поддона (000)  
M = монтажный размер ограждения по середине стекла (001)  
Необходимо обязательно указывать при заказе.



# HÜPPE Studio Paris elegance с частичным обрамлением, 4-угольная HÜPPE Studio Berlin pure с частичным обрамлением, 4-угольная

## Распашная дверь с неподвижным сегментом для ниши

Базовая цена нестандартного изготовления по заказу - Крепление слева

Высота	Ширина	PARIS	BERLIN	Основная цена
1200-2000	700-1200	PT0029	BT0029	<b>2.528,-</b>
	1201-1500	PT002E	BT002E	<b>2.880,-</b>
2001-2200	700-1200	PT002F	BT002F	<b>2.892,-</b>
	1201-1500	PT002G	BT002G	<b>3.244,-</b>





Диапазон регулирования = заявленный размер -10мм/ +10мм

Базовая цена нестандартного изготовления по заказу - Крепление справа

Высота	Ширина	PARIS	BERLIN	Основная цена
1200-2000	700-1200	PT0039	BT0039	<b>2.528,-</b>
	1201-1500	PT003E	BT003E	<b>2.880,-</b>
2001-2200	700-1200	PT003F	BT003F	<b>2.892,-</b>
	1201-1500	PT003G	BT003G	<b>3.244,-</b>

Диапазон регулирования = заявленный размер -10мм/ +10мм

Размеры: мин. – макс.

			
1200-2200	700-1500	200-600	макс. 900

## Варианты

Варианты оформления/опционально		До-плата
Ручка релинг	708	<b>151,-</b>
Индивидуальная ручка из ассортимента HÜPPE (индивидуальная гальваническая обработка невозможна). Цвет согласно выбранной серии.	704	<b>107,-</b>

## Цвета - Стекла

Основные/Inlay-цвета	Код цвета	До-плата	Варианты стекла\декора		без Anti-Plaque		с Anti-Plaque	
			Код стекла	До-плата	Код стекла	До-плата		
Black Edition	123	<b>183,-</b>	Прозрачное	321	<b>0,-</b>	322	<b>218,-</b>	
индивидуальные цвета RAL	998	<b>324,-</b>	Karo	311		312		
индивидуальные гальванические поверхности	999	<b>400,-</b>	Sand Plus	315	<b>166,-</b>	316	<b>384,-</b>	
			Privatima	373		375		
			Зеркальное стекло	380	<b>400,-</b>	381	<b>618,-</b>	

Другие варианты стекла/декора - см. вступительную часть.

Основные-цвета фурнитура	Цвет профиля	Код цвета	До-плата
Хром матовый	Хром матовый	E	<b>0,-</b>
Хром	глянцевый хром	C	<b>180,-</b>
Блестящее золото	Perlgold	G	<b>258,-</b>

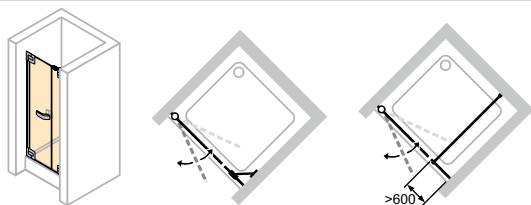
Inlay-цвета	Код цвета	До-плата
Блестящее золото	02	<b>0,-</b>
Хром матовый	05	
Чёрный	23	
Белый	55	
Хром	91	

**HÜPPE Studio Paris elegance с частичным обрамлением, 4-угольная**  
**HÜPPE Studio Berlin pure с частичным обрамлением, 4-угольная**

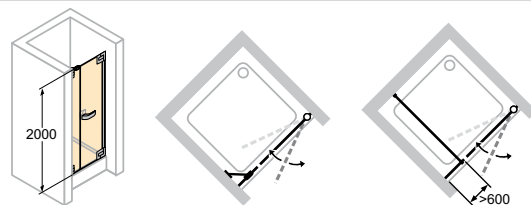
HÜPPE Studio Paris elegance



HÜPPE Studio Berlin pure

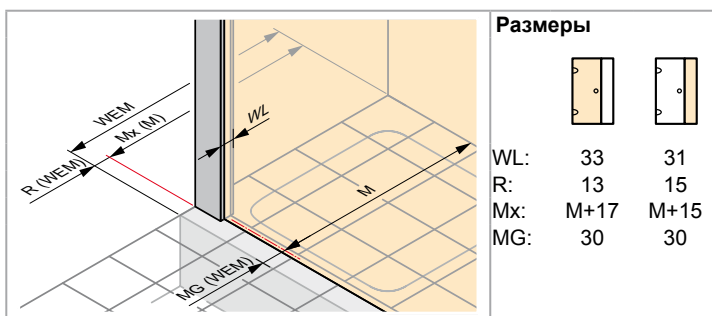


Крепление слева

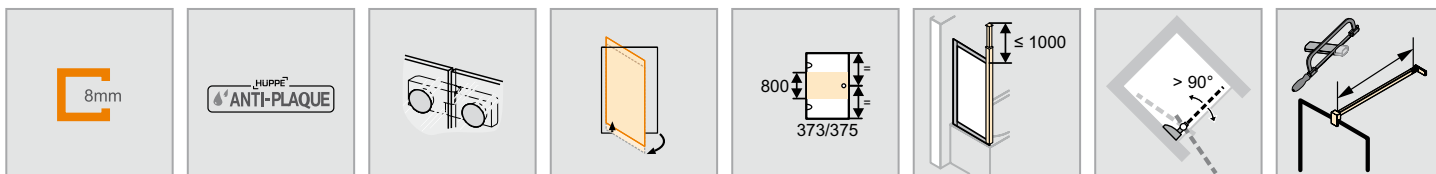


Крепление справа

- Скосы и вырезы включены в стоимость
- Хромированная вставка в уплотнительных профилях.
- Узоры «пескоструйная обработка» 376/377 Bubbles, 373/375 Privatima и 315/316 Sand Plus возможны шириной до 1500мм.
- Гальванические поверхности в индивидуальном исполнении: «высококачественная сталь», «состаренная латунь», «благородная латунь».
- Зеркальное стекло (380/381): При заказе необходимо указывать, какой сегмент необходим для зеркального стекла. При отсутствии каких-либо сведений все ограждение будет исполнено с зеркальной поверхностью.
- Техническая информация приведена в разделе «Цвет профиля и варианты стекла/декоры».



WEM = Установочный размер поддона (000)  
 M = монтажный размер ограждения по середине стекла (001)  
 Необходимо обязательно указывать при заказе.



# HÜPPE Studio Paris elegance с частичным обрамлением, 4-угольная HÜPPE Studio Berlin pure с частичным обрамлением, 4-угольная

## Распашная дверь с дополнительным элементом для ниши

### Базовая цена нестандартного изготовления по заказу - Крепление слева

Высота	Ширина	PARIS	BERLIN	Основная цена
1200-2000	700-1200	PT0049	BT0049	<b>2.528,-</b>
	1201-2800	PT004E	BT004E	<b>2.880,-</b>
2001-2200	700-1200	PT004F	BT004F	<b>2.892,-</b>
	1201-2700	PT004G	BT004G	<b>3.244,-</b>

Диапазон регулирования = заявленный размер -10мм/ +10мм

### Базовая цена нестандартного изготовления по заказу - Крепление справа

Высота	Ширина	PARIS	BERLIN	Основная цена
1200-2000	700-1200	PT0059	BT0059	<b>2.528,-</b>
	1201-2800	PT005E	BT005E	<b>2.880,-</b>
2001-2200	700-1200	PT005F	BT005F	<b>2.892,-</b>
	1201-2700	PT005G	BT005G	<b>3.244,-</b>

Диапазон регулирования = заявленный размер -10мм/ +10мм

### Размеры: мин. – макс.

Высота	Ширина	Макс. ширина	Ширина выноса
1200-2000	700-2800	макс. 1000	116-1800
2001-2200	700-2700	макс. 900	116-1800

## Варианты

Варианты оформления/опционально		Доплата
Ручка релинг	708	<b>151,-</b>
Дизайнерский круглый профиль с потолочной стойкой	702	<b>213,-</b>
Ручка релинг и дизайнерский круглый профиль с потолочной стойкой	709	<b>364,-</b>
Индивидуальная ручка из ассортимента HÜPPE (индивидуальная гальваническая обработка невозможна). Цвет согласно выбранной серии.	704	<b>107,-</b>

## Цвета - Стекла

Основные/Inlay-цвета	Код цвета	Доплата	Варианты стекла\декоры		без Anti-Plaque		с Anti-Plaque	
			Код стекла	Доплата	Код стекла	Доплата		
Black Edition	123	<b>183,-</b>	Прозрачное	321	<b>0,-</b>	322	<b>218,-</b>	
индивидуальные цвета RAL	998	<b>324,-</b>	Karo	311		312		
индивидуальные гальванические поверхности	999	<b>400,-</b>	Sand Plus	315	<b>166,-</b>	316	<b>384,-</b>	
			Privatima	373		375		
			Зеркальное стекло	380	<b>400,-</b>	381	<b>618,-</b>	

Основные-цвета фурнитура	Цвет профиля	Код цвета	Доплата
Хром матовый	Хром матовый	E	<b>0,-</b>
Хром	глянцевый хром	C	<b>180,-</b>
Блестящее золото	Perlgold	G	<b>258,-</b>

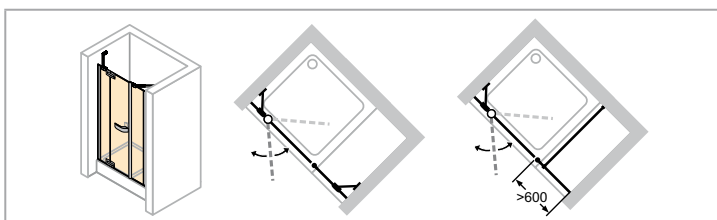
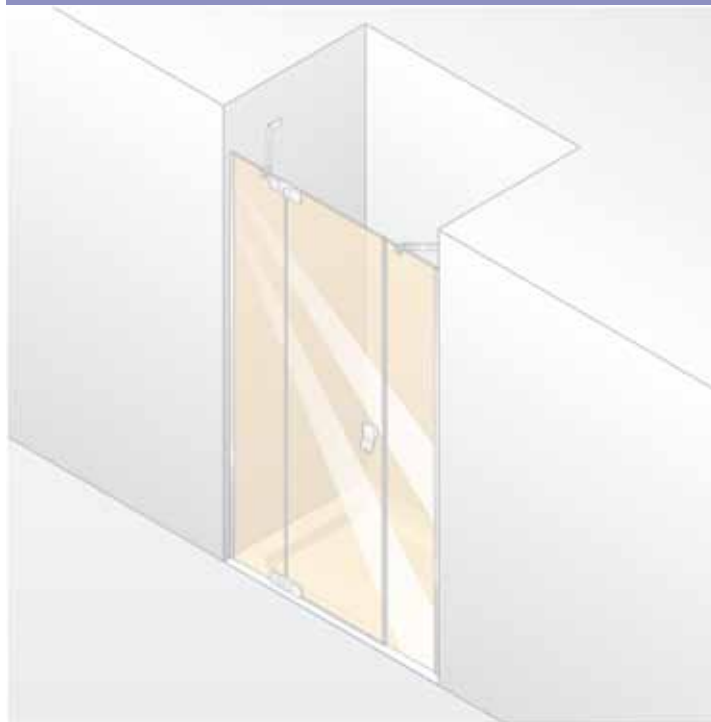
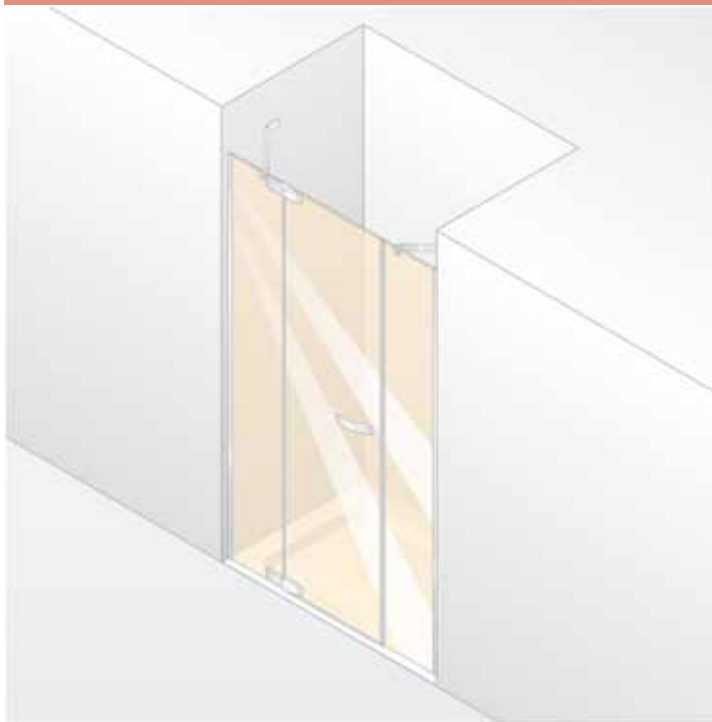
Inlay-цвета	Код цвета	Доплата
Блестящее золото	02	<b>0,-</b>
Хром матовый	05	
Чёрный	23	
Белый	55	
Хром	91	

Другие варианты стекла/декора - см. вступительную часть.

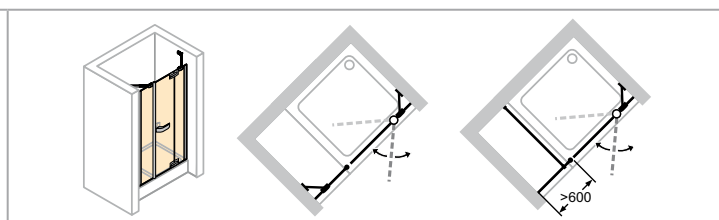
**HÜPPE Studio Paris elegance с частичным обрамлением, 4-угольная**  
**HÜPPE Studio Berlin pure с частичным обрамлением, 4-угольная**

HÜPPE Studio Paris elegance

HÜPPE Studio Berlin pure

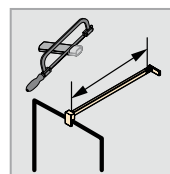
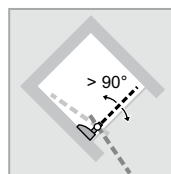
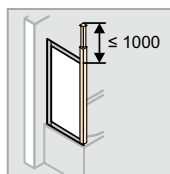
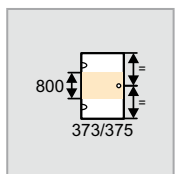
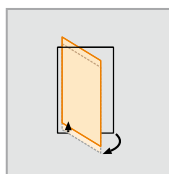
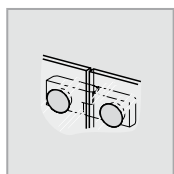

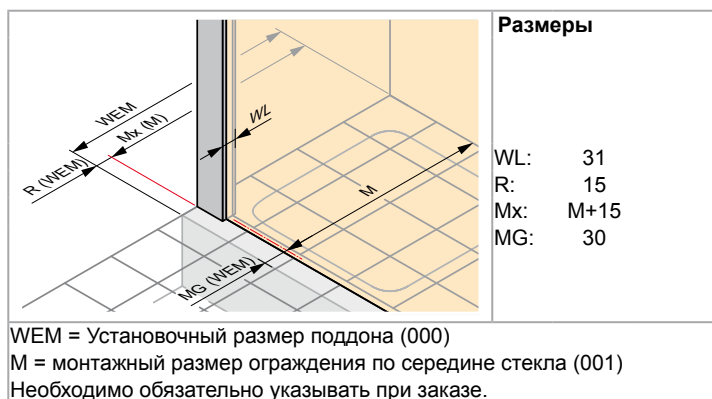


Крепление слева



Крепление справа

- Скосы и вырезы включены в стоимость
- Хромированная вставка в уплотнительных профилях.
- Узоры «пескоструйная обработка» 376/377 Bubbles, 373/375 Privatima и 315/316 Sand Plus возможны шириной до 1500мм.
- Гальванические поверхности в индивидуальном исполнении: «высококачественная сталь», «состаренная латунь», «благородная латунь».
- Зеркальное стекло (380/381): При заказе необходимо указывать, какой сегмент необходим для зеркального стекла. При отсутствии каких-либо сведений все ограждение будет исполнено с зеркальной поверхностью.
- Техническая информация приведена в разделе «Цвет профиля и варианты стекла/декоры».



# HÜPPE Studio Paris elegance с частичным обрамлением, 4-угольная HÜPPE Studio Berlin pure с частичным обрамлением, 4-угольная

## Распашная дверь с неподвижным сегментом и дополнительным элементом для ниши

Базовая цена нестандартного изготовления по заказу - Крепление слева

Высота	Ширина	PARIS	BERLIN	Основная цена
1200-2000	1000-1500	PT0089	BT0089	<b>3.418,-</b>
	1501-3300	PT008E	BT008E	<b>3.770,-</b>
2001-2200	1000-1500	PT008F	BT008F	<b>3.782,-</b>
	1501-3300	PT008G	BT008G	<b>4.134,-</b>

Диапазон регулирования = заявленный размер -10мм/ +10мм

Базовая цена нестандартного изготовления по заказу - Крепление справа

Высота	Ширина	PARIS	BERLIN	Основная цена
1200-2000	1000-1500	PT0099	BT0099	<b>3.418,-</b>
	1501-3300	PT009E	BT009E	<b>3.770,-</b>
2001-2200	1000-1500	PT009F	BT009F	<b>3.782,-</b>
	1501-3300	PT009G	BT009G	<b>4.134,-</b>

Диапазон регулирования = заявленный размер -10мм/ +10мм

Размеры: мин. – макс.

1200-2200	1000-3300	200-600	макс. 900	116-1800

### Варианты

Варианты оформления/опционально		До-плата
Ручка релинг	708	<b>151,-</b>
Дизайнерский круглый профиль с потолочной стойкой	702	<b>213,-</b>
Ручка релинг и дизайнерский круглый профиль с потолочной стойкой	709	<b>364,-</b>
Индивидуальная ручка из ассортимента HÜPPE (индивидуальная гальваническая обработка невозможна). Цвет согласно выбранной серии.	704	<b>107,-</b>

### Цвета - Стекла

Основные/Inlay-цвета	Код цвета	До-плата	Варианты стекла\декоры		без Anti-Plaque		с Anti-Plaque	
			Код стекла	До-плата	Код стекла	До-плата		
Black Edition	123	<b>366,-</b>	Прозрачное	321	<b>0,-</b>	322	<b>436,-</b>	
индивидуальные цвета RAL	998	<b>648,-</b>	Karo	311		312		
индивидуальные гальванические поверхности	999	<b>800,-</b>	Sand Plus	315	<b>332,-</b>	316	<b>768,-</b>	
			Privatima	373		375		
			Зеркальное стекло	380	<b>400,-</b>	381	<b>836,-</b>	

Основные-цвета фурнитура	Цвет профиля	Код цвета	До-плата
Хром матовый	Хром матовый	E	<b>0,-</b>
Хром	глянцевый хром	C	<b>360,-</b>
Блестящее золото	Perlgold	G	<b>516,-</b>

Inlay-цвета	Код цвета	До-плата
Блестящее золото	02	<b>0,-</b>
Хром матовый	05	
Чёрный	23	
Белый	55	
Хром	91	

Другие варианты стекла/декора - см. вступительную часть.



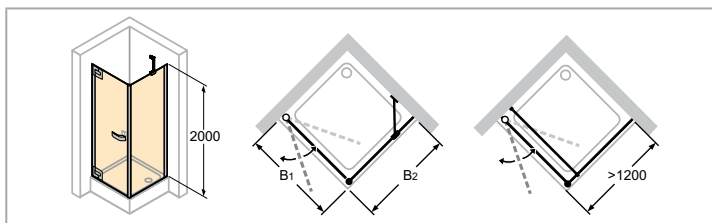
# HÜPPE Studio Paris elegance с частичным обрамлением, 4-угольная

# HÜPPE Studio Berlin pure с частичным обрамлением, 4-угольная

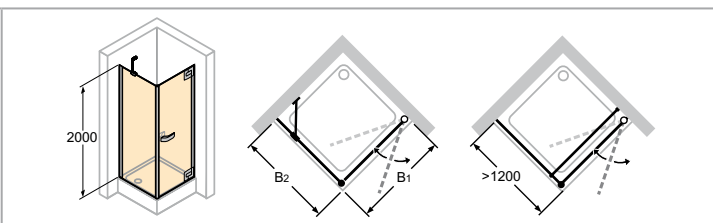
HÜPPE Studio Paris elegance



HÜPPE Studio Berlin pure

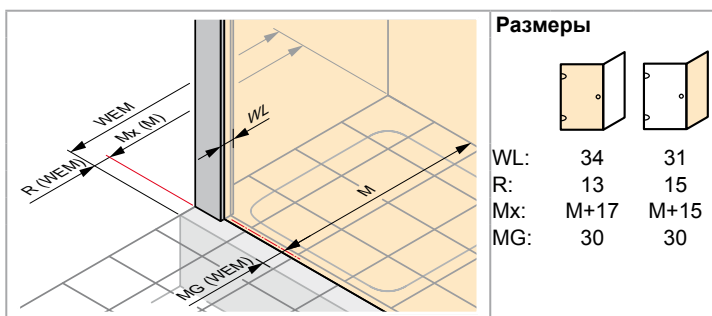


Крепление слева

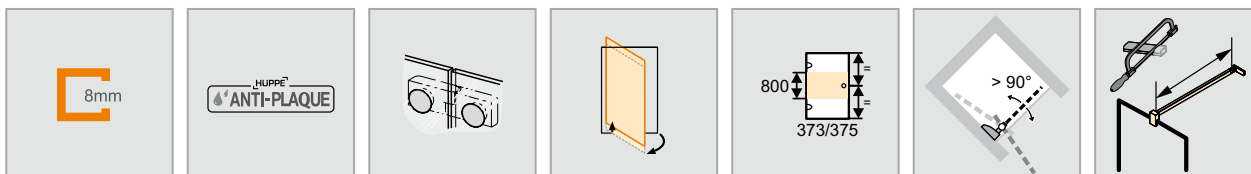


Крепление справа

- Скосы и вырезы включены в стоимость
- Хромированная вставка в уплотнительных профилях.
- Узоры «пескоструйная обработка» 376/377 Bubbles, 373/375 Privatita и 315/316 Sand Plus возможны шириной до 1500мм.
- Гальванические поверхности в индивидуальном исполнении: «высококачественная сталь», «состаренная латунь», «благородная латунь».
- Потолочная стойка: стандартная, макс. 650 мм. При нестандартном изготовлении — 1000 мм.
- Зеркальное стекло (380/381): При заказе необходимо указывать, какой сегмент необходим для зеркального стекла. При отсутствии каких-либо сведений все ограждение будет исполнено с зеркальной поверхностью.
- Техническая информация приведена в разделе «Цвет профиля и варианты стекла/декоры».
- Высоту полотенцедержателя можно выбрать в индивидуальном порядке. Необходимо указать при заказе. При отсутствии указаний полотенцедержатель будет поставлен с расположением по центру стекла (по высоте и ширине).



WEM = Установочный размер поддона (000)  
 M = монтажный размер ограждения по середине стекла (001)  
 Необходимо обязательно указывать при заказе.



# HÜPPE Studio Paris elegance с частичным обрамлением, 4-угольная HÜPPE Studio Berlin pure с частичным обрамлением, 4-угольная

## Распашная дверь с боковой стенкой

### Крепление слева

Высота	Модель В1/В2	WEM	М (центр стекла)	Ширина входа	PARIS	BERLIN	Основная цена
2000	800x800	790-800	760-770	685	PT0101	BT0101	2.959,-
	900x900	890-900	860-870	785	PT0102	BT0102	
	1000x1000	990-1000	960-970	885	PT0103	BT0103	

### Базовая цена нестандартного изготовления по заказу - Крепление слева

Высота	Ширина дверного фронта	Ширина боковой стенки	PARIS	BERLIN	Основная цена
1200-2000	500-1000	300-1200	PT0109	BT0109	2.959,-
	500-1000	1201-1800	PT010E	BT010E	3.311,-
2001-2200	500-1000	300-1200	PT010F	BT010F	3.687,-
	500-1000	1201-1800	PT010G	BT010G	4.039,-

Диапазон регулирования = заявленный размер - 5мм / + 5мм

### Крепление справа

Высота	Модель В1/В2	WEM	М (центр стекла)	Ширина входа	PARIS	BERLIN	Основная цена
2000	800x800	790-800	760-770	685	PT0111	BT0111	2.959,-
	900x900	890-900	860-870	785	PT0112	BT0112	
	1000x1000	990-1000	960-970	885	PT0113	BT0113	

### Базовая цена нестандартного изготовления по заказу - Крепление справа

Высота	Ширина дверного фронта	Ширина боковой стенки	PARIS	BERLIN	Основная цена
1200-2000	500-1000	300-1200	PT0119	BT0119	2.959,-
	500-1000	1201-1800	PT011E	BT011E	3.311,-
2001-2200	500-1000	300-1200	PT011F	BT011F	3.687,-
	500-1000	1201-1800	PT011G	BT011G	4.039,-

Диапазон регулирования = заявленный размер - 5мм / + 5мм

### Размеры: мин. – макс.

1200-2200	500-1000	300-1800

### Варианты

Варианты оформления/опционально		До-плата
Ручка релинг	708	151,-
Потолочная стойка	702	213,-
Ручка релинг и потолочная стойка	709	364,-
Индивидуальная ручка из ассортимента HÜPPE (индивидуальная гальваническая обработка невозможна). Цвет согласно выбранной серии.	704	107,-
Полотенцедержатель (серебро с ярким блеском)	T99	149,-
Полотенцедержатель и ручка релинг	T08	300,-
Полотенцедержатель и потолочная стойка	T02	362,-
Полотенцедержатель, ручка релинг и потолочная стойка	T09	513,-
Полотенцедержатель и индивидуальная ручка из ассортимента HÜPPE (без поверхностей «Блестящее золото» и индивидуальных гальванических поверхностей)	T04	256,-

### Цвета - Стекла

Основные/Inlay-цвета	Код цвета	До-плата	Варианты стекла\декоры		без Anti-Plaque		с Anti-Plaque	
			Код стекла	До-плата	Код стекла	До-плата		
Black Edition	123	366,-	Прозрачное	321	0,-	322	436,-	
индивидуальные цвета RAL	998	648,-	Karo	311		312		
индивидуальные гальванические поверхности	999	800,-	Sand Plus	315	332,-	316	768,-	
			Privatima	373		375		
			Зеркальное стекло	380	400,-	381	836,-	

Основные-цвета фурнитура	Цвет профиля	Код цвета	До-плата
Хром матовый	Хром матовый	E	0,-
Хром	глянцевый хром	C	360,-
Блестящее золото	Perlgold	G	516,-

Inlay-цвета	Код цвета	До-плата
Блестящее золото	02	0,-
Хром матовый	05	
Чёрный	23	
Белый	55	
Хром	91	

Другие варианты стекла/декора - см. вступительную часть.

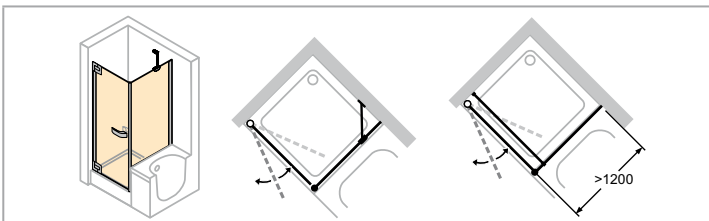
# HÜPPE Studio Paris elegance с частичным обрамлением, 4-угольная

# HÜPPE Studio Berlin pure с частичным обрамлением, 4-угольная

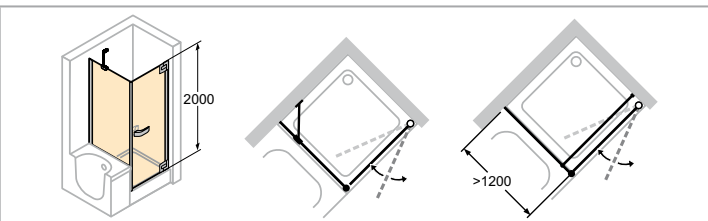
HÜPPE Studio Paris elegance



HÜPPE Studio Berlin pure

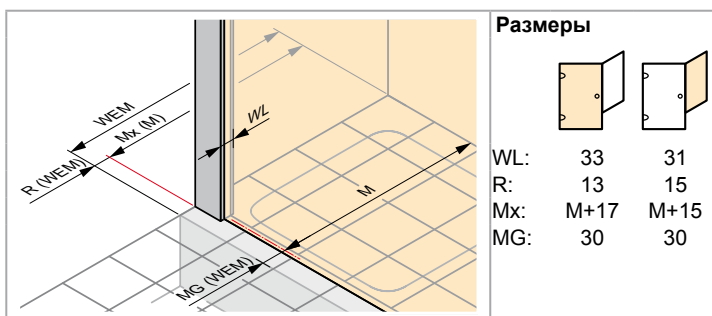


Крепление слева

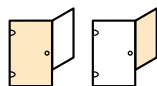


Крепление справа

- Скосы и вырезы включены в стоимость
- Хромированная вставка в уплотнительных профилях.
- Узоры «пескоструйная обработка» 376/377 Bubbles, 373/375 Privatima и 315/316 Sand Plus возможны шириной до 1500мм.
- Гальванические поверхности в индивидуальном исполнении: «высококачественная сталь», «состаренная латунь», «благородная латунь».
- Зеркальное стекло (380/381): При заказе необходимо указывать, какой сегмент необходим для зеркального стекла. При отсутствии каких-либо сведений все ограждение будет исполнено с зеркальной поверхностью.
- Техническая информация приведена в разделе «Цвет профиля и варианты стекла/декоры».
- Высоту полотенцедержателя можно выбрать в индивидуальном порядке. Необходимо указать при заказе. При отсутствии указаний полотенцедержатель будет поставлен с расположением по центру стекла (по высоте и ширине).

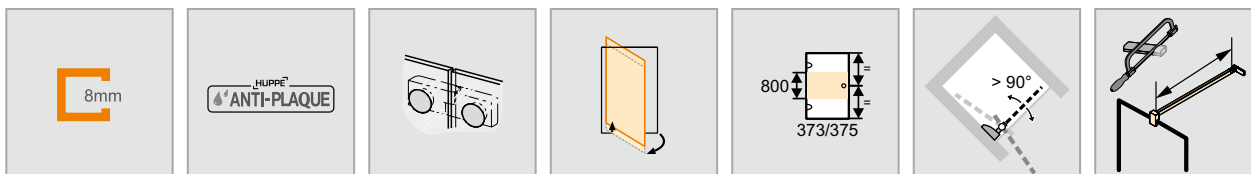


**Размеры**



WL:	33	31
R:	13	15
Mx:	M+17	M+15
MG:	30	30

WEM = Установочный размер поддона (000)  
 M = монтажный размер ограждения по середине стекла (001)  
 Необходимо обязательно указывать при заказе.



# HÜPPE Studio Paris elegance с частичным обрамлением, 4-угольная HÜPPE Studio Berlin pure с частичным обрамлением, 4-угольная

## Распашная дверь с короткой боковой стенкой на ванне

Базовая цена нестандартного изготовления по заказу - Крепление слева

Высота	Ширина дверного фронта	Ширина боковой стенки	PARIS	BERLIN	Основная цена
1200-2000	500-1000	300-1200	PT0209	BT0209	<b>2.959,-</b>
	500-1000	1201-1800	PT020E	BT020E	<b>3.311,-</b>
2001-2200	500-900	300-1200	PT020F	BT020F	<b>3.687,-</b>
	500-900	1201-1800	PT020G	BT020G	<b>4.039,-</b>

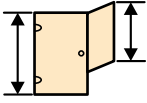
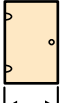
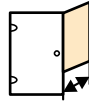
Диапазон регулирования = заявленный размер - 5мм / + 5мм

Базовая цена нестандартного изготовления по заказу - Крепление справа

Высота	Ширина дверного фронта	Ширина боковой стенки	PARIS	BERLIN	Основная цена
1200-2000	500-1000	300-1200	PT0219	BT0219	<b>2.959,-</b>
	500-1000	1201-1800	PT021E	BT021E	<b>3.311,-</b>
2001-2200	500-900	300-1200	PT021F	BT021F	<b>3.687,-</b>
	500-900	1201-1800	PT021G	BT021G	<b>4.039,-</b>

Диапазон регулирования = заявленный размер - 5мм / + 5мм

Размеры: мин. – макс.

		
1200-2000	500-1000	300-1800
2001-2200	500-900	300-1800

## Варианты

Варианты оформления/опционально		До-плата
Ручка релинг	708	<b>151,-</b>
Индивидуальная ручка из ассортимента HÜPPE (индивидуальная гальваническая обработка невозможна). Цвет согласно выбранной серии.	704	<b>107,-</b>
Полотенцедержатель (серебро с ярким блеском)	T99	<b>149,-</b>
Полотенцедержатель и ручка релинг	T08	<b>300,-</b>
Полотенцедержатель и индивидуальная ручка из ассортимента HÜPPE (без поверхностей «Блестящее золото» и индивидуальных гальванических поверхностей)	T04	<b>256,-</b>

## Цвета - Стекла

Основные/Inlay-цвета	Код цвета	До-плата	Варианты стекла\декоры		без Anti-Plaque		с Anti-Plaque	
			Код стекла	До-плата	Код стекла	До-плата		
Black Edition	123	<b>366,-</b>	Прозрачное	321	<b>0,-</b>	322	<b>436,-</b>	
индивидуальные цвета RAL	998	<b>648,-</b>	Karo	311		312		
индивидуальные гальванические поверхности	999	<b>800,-</b>	Sand Plus	315	<b>332,-</b>	316	<b>768,-</b>	
			Privatima	373		375		
			Зеркальное стекло	380	<b>400,-</b>	381	<b>836,-</b>	

Другие варианты стекла\декора - см. вступительную часть.

Основные-цвета фурнитура	Цвет профиля	Код цвета	До-плата
Хром матовый	Хром матовый	E	<b>0,-</b>
Хром	глянцевый хром	C	<b>360,-</b>
Блестящее золото	Perlgold	G	<b>516,-</b>

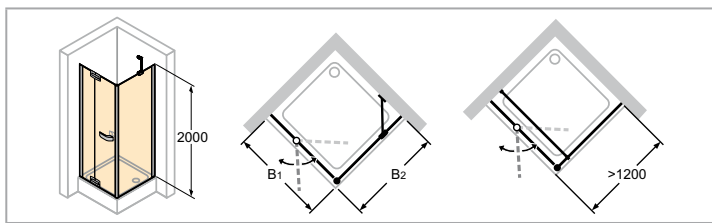
Inlay-цвета	Код цвета	До-плата
Блестящее золото	02	<b>0,-</b>
Хром матовый	05	
Чёрный	23	
Белый	55	
Хром	91	

**HÜPPE Studio Paris elegance с частичным обрамлением, 4-угольная**  
**HÜPPE Studio Berlin pure с частичным обрамлением, 4-угольная**

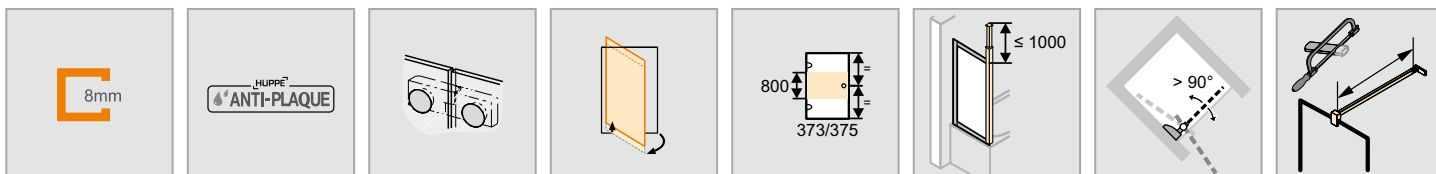
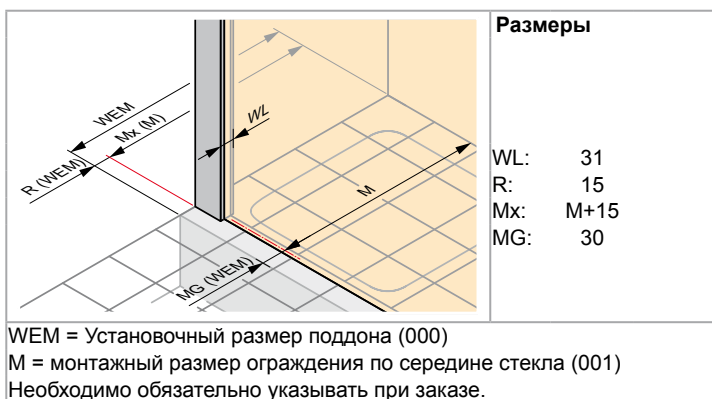
HÜPPE Studio Paris elegance



HÜPPE Studio Berlin pure



- Скосы и вырезы включены в стоимость
- Хромированная вставка в уплотнительных профилях.
- Узоры «пескоструйная обработка» 376/377 Bubbles, 373/375 Privatima и 315/316 Sand Plus возможны шириной до 1500мм.
- Гальванические поверхности в индивидуальном исполнении: «высококачественная сталь», «состаренная латунь», «благородная латунь».
- Зеркальное стекло (380/381): При заказе необходимо указывать, какой сегмент необходим для зеркального стекла. При отсутствии каких-либо сведений все ограждение будет исполнено с зеркальной поверхностью.
- Техническая информация приведена в разделе «Цвет профиля и варианты стекла/декоры».
- Высоту полотенцедержателя можно выбрать в индивидуальном порядке. Необходимо указать при заказе. При отсутствии указаний полотенцедержатель будет поставлен с расположением по центру стекла (по высоте и ширине).



# HÜPPE Studio Paris elegance с частичным обрамлением, 4-угольная HÜPPE Studio Berlin pure с частичным обрамлением, 4-угольная

## Распашная дверь с неподвижным сегментом и боковой стенкой

### Крепление слева

Высота	Модель В1/В2	WEM	М (центр стекла)	Поворотная зона	Ширина входа	PARIS	BERLIN	Основная цена
2000	800x800	790-800	760-770	407	420	PT0121	BT0121	3.418,-
	900x900	890-900	860-870	507	520	PT0122	BT0122	
	1000x1000	990-1000	960-970	607	620	PT0123	BT0123	

### Базовая цена нестандартного изготовления по заказу - Крепление слева

Высота	Ширина дверного фронта	Ширина боковой стенки	PARIS	BERLIN	Основная цена
1200-2000	700-1200	300-1200	PT0129	BT0129	3.418,-
	700-1200	1201-1800	PT012E	BT012E	3.770,-
	1201-1500	300-1200	PT012F	BT012F	4.122,-
2001-2200	700-1200	300-1200	PT012G	BT012G	4.146,-
	700-1200	1201-1800	PT012H	BT012H	4.498,-
	1201-1500	300-1200	PT012I	BT012I	4.850,-
	1201-1500	1201-1800	PT012J	BT012J	4.850,-

Диапазон регулирования = заявленный размер - 5мм / + 5мм

### Размеры: мин. – макс.

1200-2200	700-1500	200-600	макс. 900	300-1800

### Варианты

Варианты оформления/опционально		До-плата
Ручка релинг	708	151,-
Потолочная стойка	702	213,-
Ручка релинг и потолочная стойка	709	364,-
Индивидуальная ручка из ассортимента HÜPPE (индивидуальная гальваническая обработка невозможна). Цвет согласно выбранной серии.	704	107,-
Полотенцедержатель (серебро с ярким блеском)	T99	149,-
Полотенцедержатель и ручка релинг	T08	300,-
Полотенцедержатель и потолочная стойка	T02	362,-
Полотенцедержатель, ручка релинг и потолочная стойка	T09	513,-
Полотенцедержатель и индивидуальная ручка из ассортимента HÜPPE (без поверхностей «Блестящее золото» и индивидуальных гальванических поверхностей)	T04	256,-

### Цвета - Стекла

Основные/Inlay-цвета	Код цвета	До-плата	Варианты стекла\декоры		без Anti-Plaque		с Anti-Plaque	
			Код стекла	До-плата	Код стекла	До-плата		
Black Edition	123	366,-	Прозрачное	321	0,-	322	436,-	
индивидуальные цвета RAL	998	648,-	Karo	311		312		
индивидуальные гальванические поверхности	999	800,-	Sand Plus	315	332,-	316	768,-	
			Privatima	373		375		
			Зеркальное стекло	380	400,-	381	836,-	

Основные-цвета фурнитура	Цвет профиля	Код цвета	До-плата
Хром матовый	Хром матовый	E	0,-
Хром	глянцевый хром	C	360,-
Блестящее золото	Perlgold	G	516,-

Inlay-цвета	Код цвета	До-плата
Блестящее золото	02	0,-
Хром матовый	05	
Чёрный	23	
Белый	55	
Хром	91	

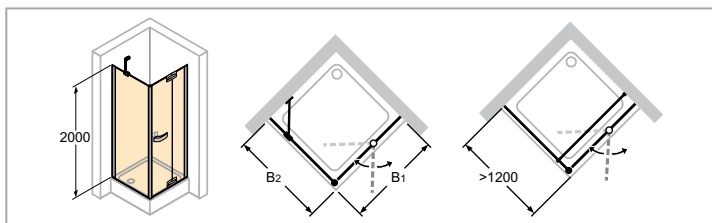
Другие варианты стекла/декора - см. вступительную часть.

**HÜPPE Studio Paris elegance с частичным обрамлением, 4-угольная**  
**HÜPPE Studio Berlin pure с частичным обрамлением, 4-угольная**

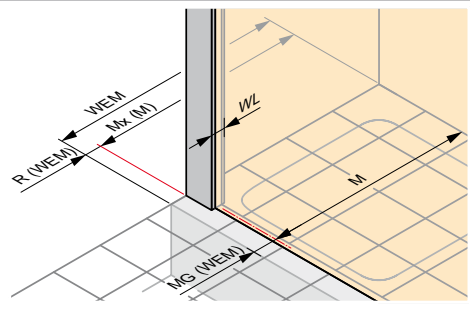
HÜPPE Studio Paris elegance



HÜPPE Studio Berlin pure



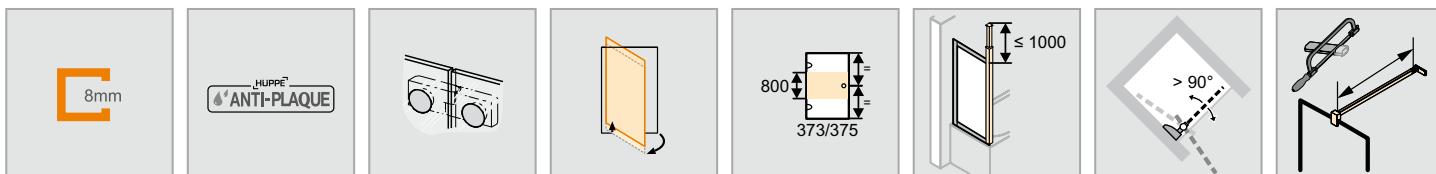
- Скосы и вырезы включены в стоимость
- Хромированная вставка в уплотнительных профилях.
- Узоры «пескоструйная обработка» 376/377 Bubbles, 373/375 Privatima и 315/316 Sand Plus возможны шириной до 1500мм.
- Гальванические поверхности в индивидуальном исполнении: «высококачественная сталь», «состаренная латунь», «благородная латунь».
- Зеркальное стекло (380/381): При заказе необходимо указывать, какой сегмент необходим для зеркального стекла. При отсутствии каких-либо сведений все ограждение будет исполнено с зеркальной поверхностью.
- Техническая информация приведена в разделе «Цвет профиля и варианты стекла/декоры».
- Высоту полотенцедержателя можно выбрать в индивидуальном порядке. Необходимо указать при заказе. При отсутствии указаний полотенцедержатель будет поставлен с расположением по центру стекла (по высоте и ширине).



**Размеры**

WL: 31  
R: 15  
Mx: M+15  
MG: 30

WEM = Установочный размер поддона (000)  
M = монтажный размер ограждения по середине стекла (001)  
Необходимо обязательно указывать при заказе.



# HÜPPE Studio Paris elegance с частичным обрамлением, 4-угольная HÜPPE Studio Berlin pure с частичным обрамлением, 4-угольная

## Распашная дверь с неподвижным сегментом и боковой стенкой

### Крепление справа

Высота	Модель В1/В2	WEM	М (центр стекла)	Поворотная зона	Ширина входа	PARIS	BERLIN	Основная цена
2000	800x800	790-800	760-770	407	420	PT0131	BT0131	3.418,-
	900x900	890-900	860-870	507	520	PT0132	BT0132	
	1000x1000	990-1000	960-970	607	620	PT0133	BT0133	

### Базовая цена нестандартного изготовления по заказу - Крепление справа

Высота	Ширина дверного фронта	Ширина боковой стенки	PARIS	BERLIN	Основная цена
1200-2000	700-1200	300-1200	PT0139	BT0139	3.418,-
	700-1200	1201-1800	PT013E	BT013E	3.770,-
	1201-1500	300-1200	PT013F	BT013F	4.122,-
2001-2200	700-1200	300-1200	PT013G	BT013G	4.146,-
	700-1200	1201-1800	PT013H	BT013H	4.498,-
	1201-1500	300-1200	PT013I	BT013I	4.850,-
	1201-1500	1201-1800	PT013J	BT013J	4.850,-

Диапазон регулирования = заявленный размер - 5мм / + 5мм

### Размеры: мин. – макс.

1200-2200	700-1500	200-600	макс. 900	300-1800

### Варианты

Варианты оформления/опционально		До-плата
Ручка релинг	708	151,-
Потолочная стойка	702	213,-
Ручка релинг и потолочная стойка	709	364,-
Индивидуальная ручка из ассортимента HÜPPE (индивидуальная гальваническая обработка невозможна). Цвет согласно выбранной серии.	704	107,-
Полотенцедержатель (серебро с ярким блеском)	T99	149,-
Полотенцедержатель и ручка релинг	T08	300,-
Полотенцедержатель и потолочная стойка	T02	362,-
Полотенцедержатель, ручка релинг и потолочная стойка	T09	513,-
Полотенцедержатель и индивидуальная ручка из ассортимента HÜPPE (без поверхностей «Блестящее золото» и индивидуальных гальванических поверхностей)	T04	256,-

### Цвета - Стекла

Основные/Inlay-цвета	Код цвета	До-плата	Варианты стекла\декоры		без Anti-Plaque		с Anti-Plaque	
			Код стекла	До-плата	Код стекла	До-плата		
Black Edition	123	366,-	Прозрачное	321	0,-	322	436,-	
индивидуальные цвета RAL	998	648,-	Karo	311		312		
индивидуальные гальванические поверхности	999	800,-	Sand Plus	315	332,-	316	768,-	
			Privatima	373		375		
			Зеркальное стекло	380	400,-	381	836,-	

Основные-цвета фурнитура	Цвет профиля	Код цвета	До-плата
Хром матовый	Хром матовый	E	0,-
Хром	глянцевый хром	C	360,-
Блестящее золото	Perlgold	G	516,-

Inlay-цвета	Код цвета	До-плата
Блестящее золото	02	0,-
Хром матовый	05	
Чёрный	23	
Белый	55	
Хром	91	

Другие варианты стекла/декора - см. вступительную часть.

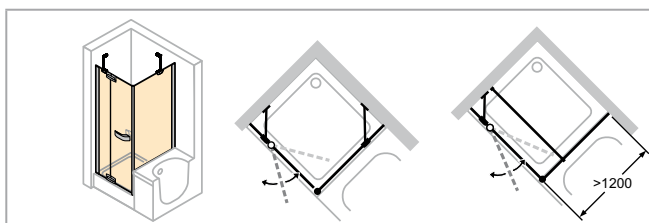
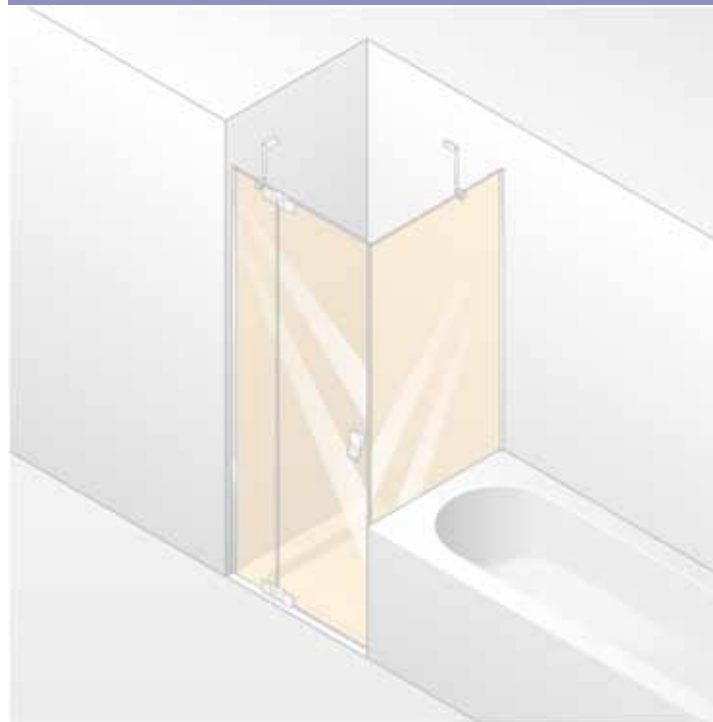
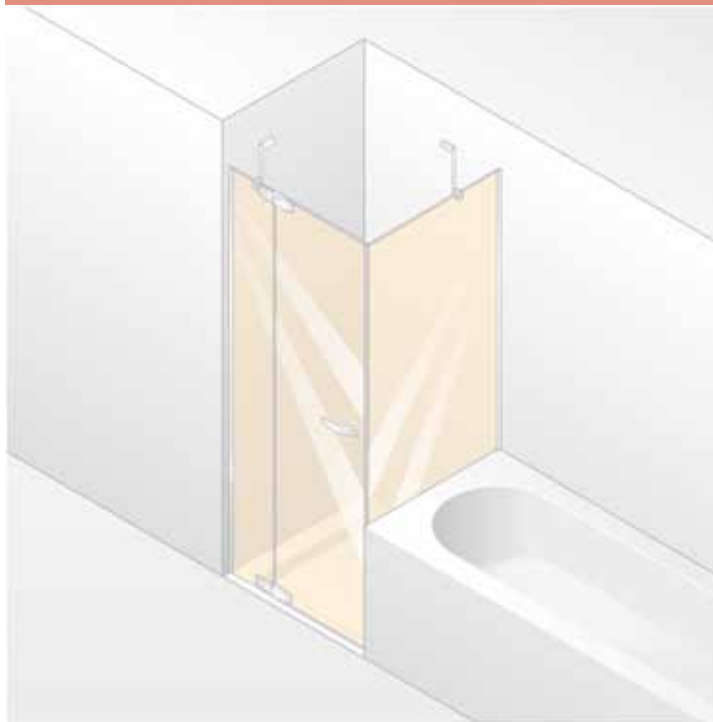


# НÜPPE Studio Paris elegance с частичным обрамлением, 4-угольная

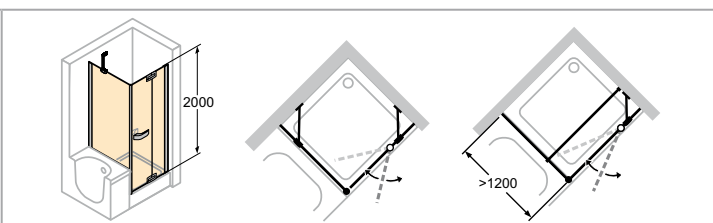
# НÜPPE Studio Berlin pure с частичным обрамлением, 4-угольная

## НÜPPE Studio Paris elegance

## НÜPPE Studio Berlin pure

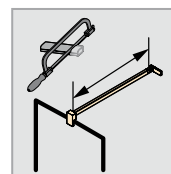
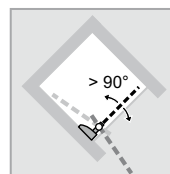
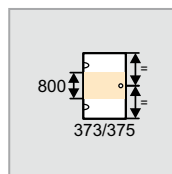
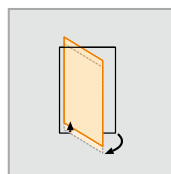
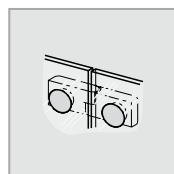

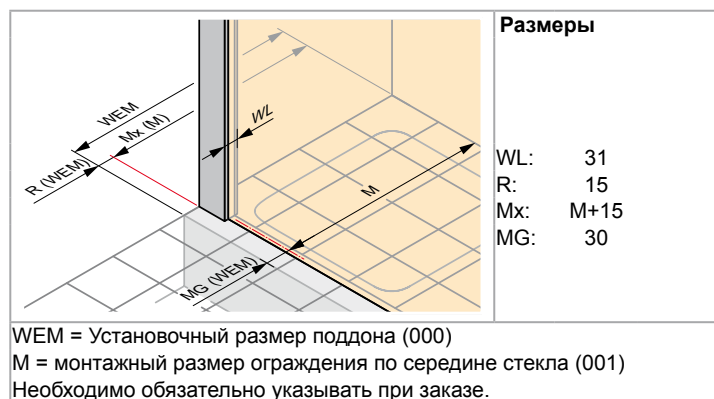


Крепление слева



Крепление справа

- Скосы и вырезы включены в стоимость
- Хромированная вставка в уплотнительных профилях.
- Узоры «пескоструйная обработка» 376/377 Bubbles, 373/375 Privatima и 315/316 Sand Plus возможны шириной до 1500мм.
- Гальванические поверхности в индивидуальном исполнении: «высококачественная сталь», «состаренная латунь», «благородная латунь».
- Зеркальное стекло (380/381): При заказе необходимо указывать, какой сегмент необходим для зеркального стекла. При отсутствии каких-либо сведений все ограждение будет исполнено с зеркальной поверхностью.
- Техническая информация приведена в разделе «Цвет профиля и варианты стекла/декоры».
- Высоту полотенцедержателя можно выбрать в индивидуальном порядке. Необходимо указать при заказе. При отсутствии указаний полотенцедержатель будет поставлен с расположением по центру стекла (по высоте и ширине).



# HÜPPE Studio Paris elegance с частичным обрамлением, 4-угольная HÜPPE Studio Berlin pure с частичным обрамлением, 4-угольная

## Распашная дверь с неподвижным сегментом и короткой боковой стенкой на ванне

### Базовая цена нестандартного изготовления по заказу - Крепление слева

Высота	Ширина дверного фронта	Ширина боковой стенки	PARIS	BERLIN	Основная цена
1200-2000	700-1200	300-1200	PT0229	BT0229	<b>3.418,-</b>
	700-1200	1201-1800	PT022E	BT022E	<b>3.770,-</b>
	1201-1500	300-1200	PT022F	BT022F	<b>4.122,-</b>
2001-2200	1201-1500	1201-1800	PT022G	BT022G	<b>4.146,-</b>
	700-1200	300-1200	PT022H	BT022H	<b>4.498,-</b>
	700-1200	1201-1800	PT022J	BT022J	<b>4.850,-</b>

Диапазон регулирования = заявленный размер - 5мм / + 5мм

### Базовая цена нестандартного изготовления по заказу - Крепление справа

Высота	Ширина дверного фронта	Ширина боковой стенки	PARIS	BERLIN	Основная цена
1200-2000	700-1200	300-1200	PT0239	BT0239	<b>3.418,-</b>
	700-1200	1201-1800	PT023E	BT023E	<b>3.770,-</b>
	1201-1500	300-1200	PT023F	BT023F	<b>4.122,-</b>
2001-2200	1201-1500	1201-1800	PT023G	BT023G	<b>4.146,-</b>
	700-1200	300-1200	PT023H	BT023H	<b>4.498,-</b>
	700-1200	1201-1800	PT023J	BT023J	<b>4.850,-</b>

Диапазон регулирования = заявленный размер - 5мм / + 5мм

### Размеры: мин. – макс.

1200-2200	700-1500	200-600	макс. 900	300-1800

### Варианты

Варианты оформления/опционально		До-плата
Ручка релинг	708	<b>151,-</b>
Индивидуальная ручка из ассортимента HÜPPE (индивидуальная гальваническая обработка невозможна). Цвет согласно выбранной серии.	704	<b>107,-</b>
Полотенцедержатель (серебро с ярким блеском)	T99	<b>149,-</b>
Полотенцедержатель и ручка релинг	T08	<b>300,-</b>
Полотенцедержатель и индивидуальная ручка из ассортимента HÜPPE (без поверхностей «Блестящее золото» и индивидуальных гальванических поверхностей)	T04	<b>256,-</b>

### Цвета - Стекла

Основные/Inlay-цвета	Код цвета	До-плата	Варианты стекла/декоры		без Anti-Plaque		с Anti-Plaque	
			Код стекла	До-плата	Код стекла	До-плата		
Black Edition	123	<b>366,-</b>	Прозрачное	321	<b>0,-</b>	322	<b>436,-</b>	
индивидуальные цвета RAL	998	<b>648,-</b>	Karo	311		312		
индивидуальные гальванические поверхности	999	<b>800,-</b>	Sand Plus	315	<b>332,-</b>	316	<b>768,-</b>	
			Privatima	373		375		
			Зеркальное стекло	380	<b>400,-</b>	381	<b>836,-</b>	

Основные-цвета фурнитура	Цвет профиля	Код цвета	До-плата
Хром матовый	Хром матовый	E	<b>0,-</b>
Хром	глянцевый хром	C	<b>360,-</b>
Блестящее золото	Perlgold	G	<b>516,-</b>

Inlay-цвета	Код цвета	До-плата
Блестящее золото	02	<b>0,-</b>
Хром матовый	05	
Чёрный	23	
Белый	55	
Хром	91	

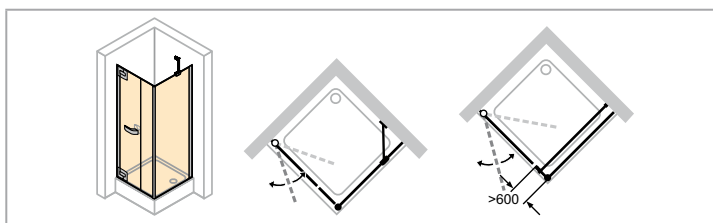


Другие варианты стекла/декора - см. вступительную часть.

# HÜPPE Studio Paris elegance с частичным обрамлением, 4-угольная

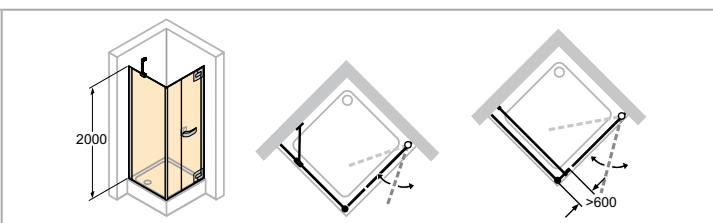
# HÜPPE Studio Berlin pure с частичным обрамлением, 4-угольная

HÜPPE Studio Paris elegance

HÜPPE Studio Berlin pure

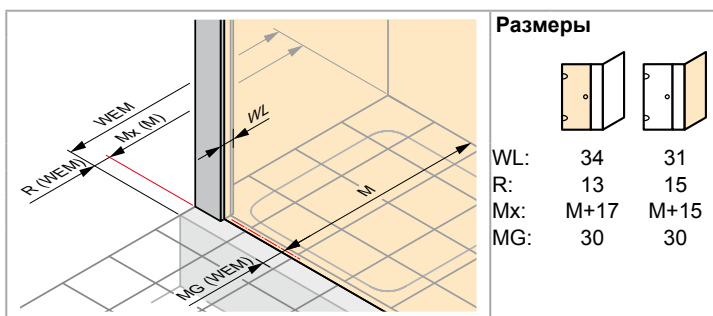


Крепление слева

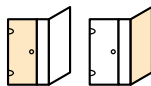


Крепление справа

- Скосы и вырезы включены в стоимость
- Хромированная вставка в уплотнительных профилях.
- Узоры «пескоструйная обработка» 376/377 Bubbles, 373/375 Privativa и 315/316 Sand Plus возможны шириной до 1500мм.
- Гальванические поверхности в индивидуальном исполнении: «высококачественная сталь», «состаренная латунь», «благородная латунь».
- Зеркальное стекло (380/381): При заказе необходимо указывать, какой сегмент необходим для зеркального стекла. При отсутствии каких-либо сведений все ограждение будет исполнено с зеркальной поверхностью.
- Техническая информация приведена в разделе «Цвет профиля и варианты стекла/декоры».
- Высоту полотенцедержателя можно выбрать в индивидуальном порядке. Необходимо указать при заказе. При отсутствии указаний полотенцедержатель будет поставлен с расположением по центру стекла (по высоте и ширине).

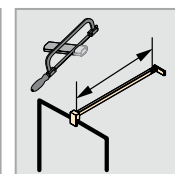
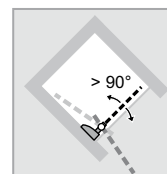
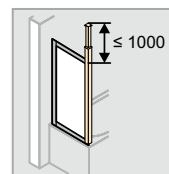
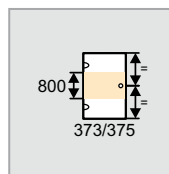
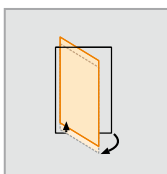
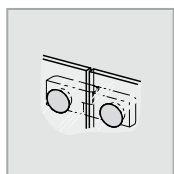



Размеры



WL:	34	31
R:	13	15
Mx:	M+17	M+15
MG:	30	30

WEM = Установочный размер поддона (000)  
 M = монтажный размер ограждения по середине стекла (001)  
 Необходимо обязательно указывать при заказе.



# HÜPPE Studio Paris elegance с частичным обрамлением, 4-угольная HÜPPE Studio Berlin pure с частичным обрамлением, 4-угольная

## Распашная дверь с дополнительным элементом и боковой стенкой

Базовая цена нестандартного изготовления по заказу - Крепление слева

Высота	Ширина дверного фронта	Ширина боковой стенки	PARIS	BERLIN	Основная цена
1200-2000	700-1200	300-1200	PT0149	BT0149	<b>3.418,-</b>
	700-1200	1201-1800	PT014E	BT014E	<b>3.770,-</b>
	1201-2800	300-1200			
2001-2200	1201-2800	1201-1800	PT014F	BT014F	<b>4.122,-</b>
	700-1200	300-1200	PT014G	BT014G	<b>4.146,-</b>
	700-1200	1201-1800	PT014H	BT014H	<b>4.498,-</b>
	1201-2700	300-1200			
	1201-2700	1201-1800	PT014J	BT014J	<b>4.850,-</b>

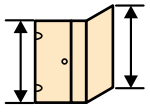
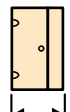
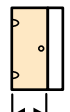
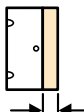
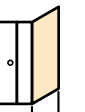
Диапазон регулирования = заявленный размер - 5мм / + 5мм

Базовая цена нестандартного изготовления по заказу - Крепление справа

Высота	Ширина дверного фронта	Ширина боковой стенки	PARIS	BERLIN	Основная цена
1200-2000	700-1200	300-1200	PT0159	BT0159	<b>3.418,-</b>
	700-1200	1201-1800	PT015E	BT015E	<b>3.770,-</b>
	1201-2800	300-1200			
2001-2200	1201-2800	1201-1800	PT015F	BT015F	<b>4.122,-</b>
	700-1200	300-1200	PT015G	BT015G	<b>4.146,-</b>
	700-1200	1201-1800	PT015H	BT015H	<b>4.498,-</b>
	1201-2700	300-1200			
	1201-2700	1201-1800	PT015J	BT015J	<b>4.850,-</b>

Диапазон регулирования = заявленный размер - 5мм / + 5мм

Размеры: мин. – макс.

				
1200-2000	700-2800	макс. 1000	116-1800	300-1800
2001-2200	700-2700	макс. 900	116-1800	300-1800

### Варианты

Варианты оформления/опционально		До-плата
Ручка релинг	708	<b>151,-</b>
Потолочная стойка	702	<b>213,-</b>
Ручка релинг и потолочная стойка	709	<b>364,-</b>
Индивидуальная ручка из ассортимента HÜPPE (индивидуальная гальваническая обработка невозможна). Цвет согласно выбранной серии.	704	<b>107,-</b>
Полотенцедержатель (серебро с ярким блеском)	T99	<b>149,-</b>
Полотенцедержатель и ручка релинг	T08	<b>300,-</b>
Полотенцедержатель и потолочная стойка	T02	<b>362,-</b>
Полотенцедержатель, ручка релинг и потолочная стойка	T09	<b>513,-</b>
Полотенцедержатель и индивидуальная ручка из ассортимента HÜPPE (без поверхностей «Блестящее золото» и индивидуальных гальванических поверхностей)	T04	<b>256,-</b>

### Цвета - Стекла

Основные/Inlay-цвета	Код цвета	До-плата	Варианты стекла\декоры		без Anti-Plaque		с Anti-Plaque	
			Код стекла	До-плата	Код стекла	До-плата		
Black Edition	123	<b>366,-</b>	Прозрачное	321	<b>0,-</b>	322	<b>436,-</b>	
индивидуальные цвета RAL	998	<b>648,-</b>	Karo	311		312		
индивидуальные гальванические поверхности	999	<b>800,-</b>	Sand Plus	315	<b>332,-</b>	316	<b>768,-</b>	
			Privatima	373		375		
			Зеркальное стекло	380	<b>400,-</b>	381	<b>836,-</b>	

Другие варианты стекла/декора - см. вступительную часть.

Основные-цвета фурнитура	Цвет профиля	Код цвета	До-плата
Хром матовый	Хром матовый	E	<b>0,-</b>
Хром	глянцевый хром	C	<b>360,-</b>
Блестящее золото	Perlgold	G	<b>516,-</b>

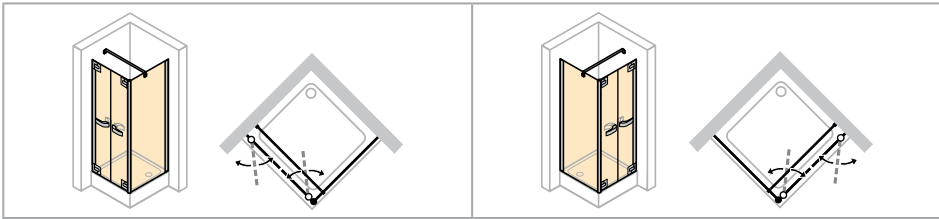
Inlay-цвета	Код цвета	До-плата
Блестящее золото	02	<b>0,-</b>
Хром матовый	05	
Чёрный	23	
Белый	55	
Хром	91	

**HÜPPE Studio Paris elegance с частичным обрамлением, 4-угольная**  
**HÜPPE Studio Berlin pure с частичным обрамлением, 4-угольная**

**HÜPPE Studio Paris elegance**



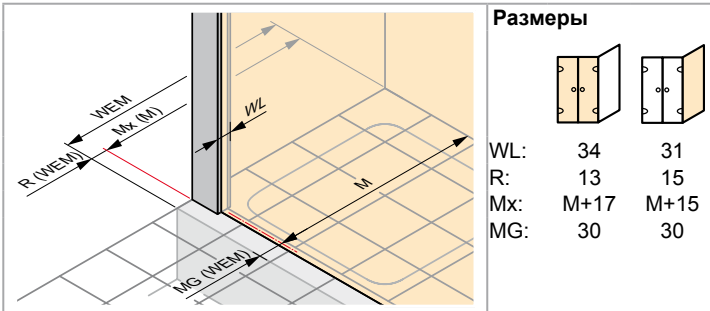
**HÜPPE Studio Berlin pure**



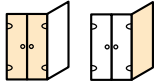
Крепление слева

Крепление справа

- Скосы и вырезы включены в стоимость
- Хромированная вставка в уплотнительных профилях.
- Узоры «пескоструйная обработка» 376/377 Bubbles, 373/375 Privatima и 315/316 Sand Plus возможны шириной до 1500мм.
- Гальванические поверхности в индивидуальном исполнении: «высококачественная сталь», «состаренная латунь», «благородная латунь».
- Зеркальное стекло (380/381): При заказе необходимо указывать, какой сегмент необходим для зеркального стекла. При отсутствии каких-либо сведений все ограждение будет исполнено с зеркальной поверхностью.
- Техническая информация приведена в разделе «Цвет профиля и варианты стекла/декоры».
- Высоту полотенцедержателя можно выбрать в индивидуальном порядке. Необходимо указать при заказе. При отсутствии указаний полотенцедержатель будет поставлен с расположением по центру стекла (по высоте и ширине).

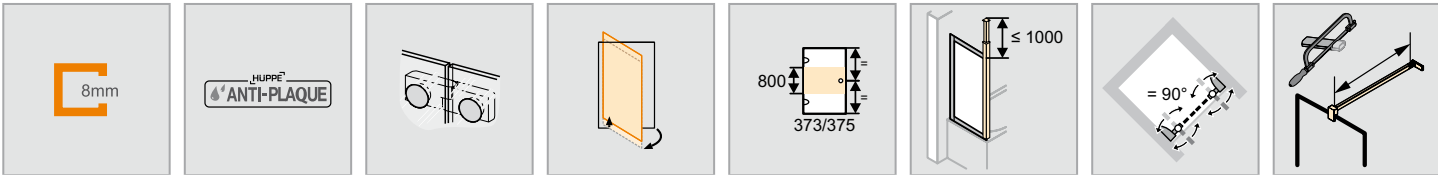


**Размеры**



WL:	34	31
R:	13	15
Mx:	M+17	M+15
MG:	30	30

WEM = Установочный размер поддона (000)  
 M = монтажный размер ограждения по середине стекла (001)  
 Необходимо обязательно указывать при заказе.



# HÜPPE Studio Paris elegance с частичным обрамлением, 4-угольная HÜPPE Studio Berlin pure с частичным обрамлением, 4-угольная

## Двустворчатая дверь, открывающаяся вовнутрь и наружу, с боковой стенкой

Базовая цена нестандартного изготовления по заказу - Крепление слева

Высота	Ширина дверного фронта	Ширина боковой стенки	PARIS	BERLIN	Основная цена
1200-2000	600-1200	300-1200	PT0169	BT0169	3.418,-
	600-1200	1201-1800	PT016E	BT016E	3.770,-
2001-2200	600-1200	300-1200	PT016F	BT016F	4.146,-
	600-1200	1201-1800	PT016G	BT016G	4.498,-

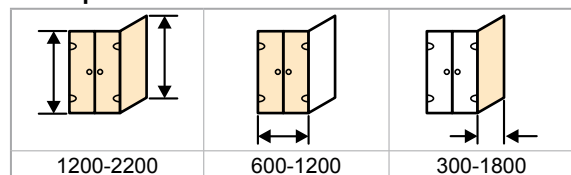
Диапазон регулирования = заявленный размер - 5мм / + 5мм

Базовая цена нестандартного изготовления по заказу - Крепление справа

Высота	Ширина дверного фронта	Ширина боковой стенки	PARIS	BERLIN	Основная цена
1200-2000	600-1200	300-1200	PT0179	BT0179	3.418,-
	600-1200	1201-1800	PT017E	BT017E	3.770,-
2001-2200	600-1200	300-1200	PT017F	BT017F	4.146,-
	600-1200	1201-1800	PT017G	BT017G	4.498,-

Диапазон регулирования = заявленный размер - 5мм / + 5мм

Размеры: мин. – макс.



## Варианты

Варианты оформления/опционально		До-плата
Ручка релинг	708	151,-
Потолочная стойка	702	213,-
Ручка релинг и потолочная стойка	709	364,-
Индивидуальная ручка из ассортимента HÜPPE (индивидуальная гальваническая обработка невозможна). Цвет согласно выбранной серии.	704	107,-
Полотенцедержатель (серебро с ярким блеском)	T99	149,-
Полотенцедержатель и ручка релинг	T08	300,-
Полотенцедержатель и потолочная стойка	T02	362,-
Полотенцедержатель, ручка релинг и потолочная стойка	T09	513,-
Полотенцедержатель и индивидуальная ручка из ассортимента HÜPPE (без поверхностей «Блестящее золото» и индивидуальных гальванических поверхностей)	T04	256,-

## Цвета - Стекла

Основные/Inlay-цвета	Код цвета	До-плата	Варианты стекла\декоры		без Anti-Plaque		с Anti-Plaque	
			Код стекла	До-плата	Код стекла	До-плата		
Black Edition	123	366,-	Прозрачное	321	0,-	322	436,-	
индивидуальные цвета RAL	998	648,-	Karo	311		312		
индивидуальные гальванические поверхности	999	800,-	Sand Plus	315	332,-	316	768,-	
			Privatima	373		375		
			Зеркальное стекло	380	400,-	381	836,-	

Основные-цвета фурнитура	Цвет профиля	Код цвета	До-плата
Хром матовый	Хром матовый	E	0,-
Хром	глянцевый хром	C	360,-
Блестящее золото	Perlgold	G	516,-

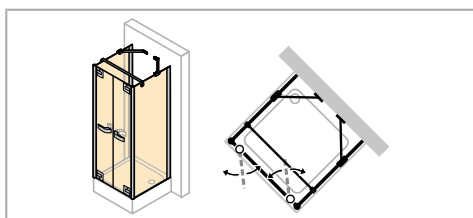
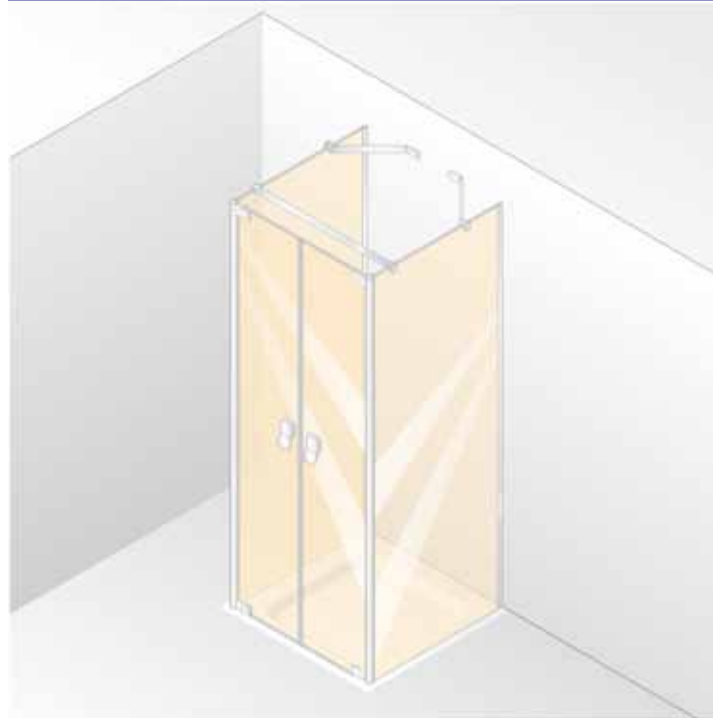
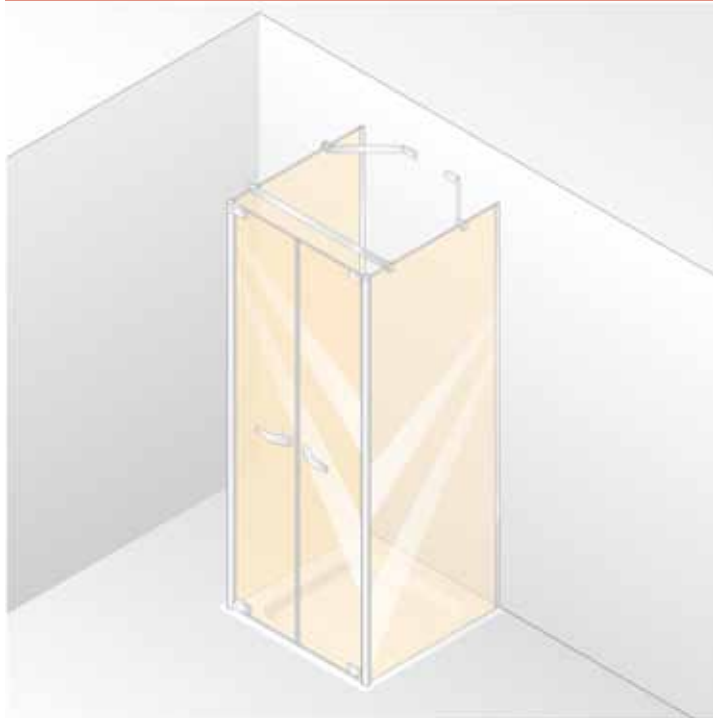
Inlay-цвета	Код цвета	До-плата
Блестящее золото	02	0,-
Хром матовый	05	
Чёрный	23	
Белый	55	
Хром	91	

Другие варианты стекла/декора - см. вступительную часть.

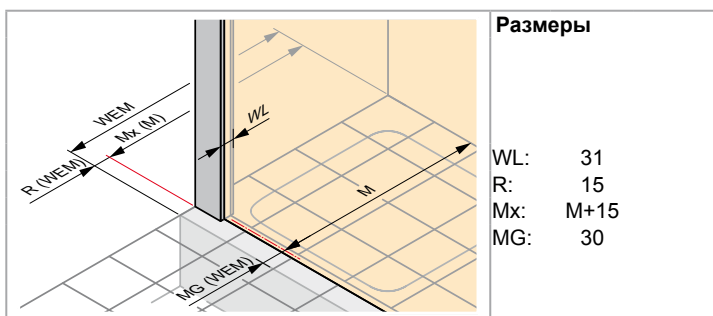
**HÜPPE Studio Paris elegance с частичным обрамлением, 4-угольная**  
**HÜPPE Studio Berlin pure с частичным обрамлением, 4-угольная**

HÜPPE Studio Paris elegance

HÜPPE Studio Berlin pure



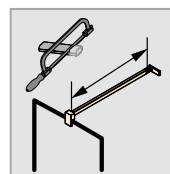
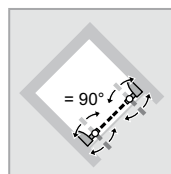
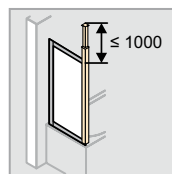
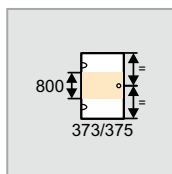
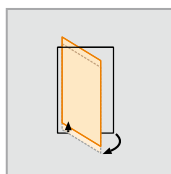
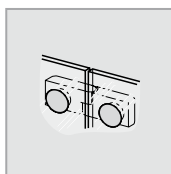

- Скосы и вырезы включены в стоимость
- Хромированная вставка в уплотнительных профилях.
- Гальванические поверхности в индивидуальном исполнении: «высококачественная сталь», «состаренная латунь», «благородная латунь».
- Зеркальное стекло (380/381): При заказе необходимо указывать, какой сегмент необходим для зеркального стекла. При отсутствии каких-либо сведений все ограждение будет исполнено с зеркальной поверхностью.
- Техническая информация приведена в разделе «Цвет профиля и варианты стекла/декоры».
- Высоту полотенцедержателя можно выбрать в индивидуальном порядке. Необходимо указать при заказе. При отсутствии указаний полотенцедержатель будет поставлен с расположением по центру стекла (по высоте и ширине).



**Размеры**

WL: 31  
 R: 15  
 Mx: M+15  
 MG: 30

WEM = Установочный размер поддона (000)  
 M = монтажный размер ограждения по середине стекла (001)  
 Необходимо обязательно указывать при заказе.



# HÜPPE Studio Paris elegance с частичным обрамлением, 4-угольная HÜPPE Studio Berlin pure с частичным обрамлением, 4-угольная

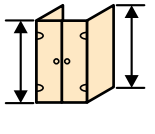
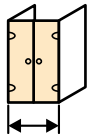
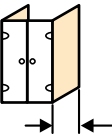
## Двустворчатая дверь, открывающаяся вовнутрь и наружу с двумя боковыми стенками (П-образный вариант кабины)

Базовая цена нестандартного изготовления по заказу

Высота	Ширина дверного фронта	Ширина боковой стенки	PARIS	BERLIN	Основная цена
1200-2000	600-1200	300-1200	PT0669	BT0669	<b>4.792,-</b>
	600-1200	1201-1500	PT066E	BT066E	<b>5.144,-</b>
2001-2200	600-1200	300-1200	PT066F	BT066F	<b>5.520,-</b>
	600-1200	1201-1500	PT066G	BT066G	<b>5.872,-</b>

Диапазон регулирования = заявленный размер - 5мм / + 5мм

**Размеры: мин. – макс.**

		
1200-2200	600-1200	300-1500

### Варианты

Варианты оформления/опционально		До-плата
Ручка релинг	708	<b>151,-</b>
Потолочная стойка	702	<b>213,-</b>
Ручка релинг и потолочная стойка	709	<b>364,-</b>
Индивидуальная ручка из ассортимента HÜPPE (индивидуальная гальваническая обработка невозможна). Цвет согласно выбранной серии.	704	<b>107,-</b>
Полотенцедержатель (серебро с ярким блеском)	T99	<b>149,-</b>
Полотенцедержатель и ручка релинг	T08	<b>300,-</b>
Полотенцедержатель и потолочная стойка	T02	<b>362,-</b>
Полотенцедержатель, ручка релинг и потолочная стойка	T09	<b>513,-</b>
Полотенцедержатель и индивидуальная ручка из ассортимента HÜPPE (без поверхностей «Блестящее золото» и индивидуальных гальванических поверхностей)	T04	<b>256,-</b>

### Цвета - Стекла

Основные/Inlay-цвета	Код цвета	До-плата	Варианты стекла\декоры		без Anti-Plaque		с Anti-Plaque	
			Код стекла	До-плата	Код стекла	До-плата		
Black Edition	123	<b>366,-</b>	Прозрачное	321	<b>0,-</b>	322	<b>436,-</b>	
индивидуальные цвета RAL	998	<b>648,-</b>	Karo	311		312		
индивидуальные гальванические поверхности	999	<b>800,-</b>	Sand Plus	315	<b>332,-</b>	316	<b>768,-</b>	
			Privatima	373		375		
			Зеркальное стекло	380	<b>400,-</b>	381	<b>836,-</b>	

Основные-цвета фурнитура	Цвет профиля	Код цвета	До-плата
Хром матовый	Хром матовый	E	<b>0,-</b>
Хром	глянцевый хром	C	<b>360,-</b>
Блестящее золото	Perlgold	G	<b>516,-</b>

Inlay-цвета	Код цвета	До-плата
Блестящее золото	02	<b>0,-</b>
Хром матовый	05	
Чёрный	23	
Белый	55	
Хром	91	

Другие варианты стекла/декора - см. вступительную часть.

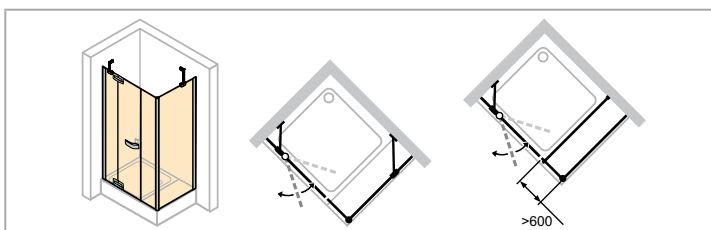
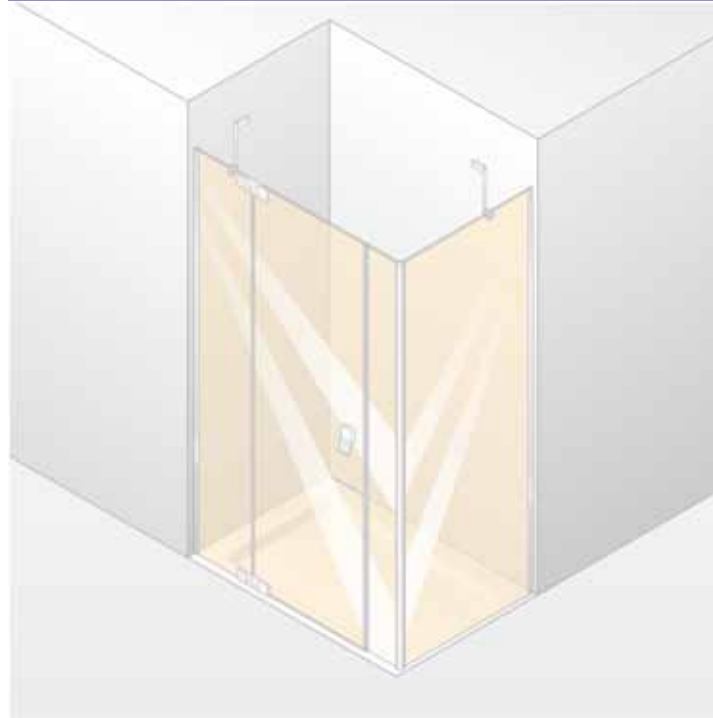



# HÜPPE Studio Paris elegance с частичным обрамлением, 4-угольная

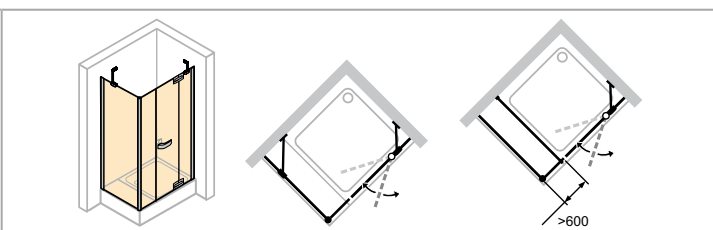
# HÜPPE Studio Berlin pure с частичным обрамлением, 4-угольная

HÜPPE Studio Paris elegance

HÜPPE Studio Berlin pure

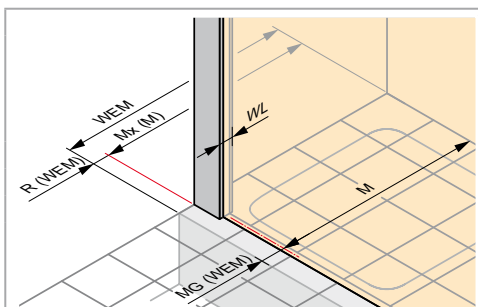


Крепление слева



Крепление справа

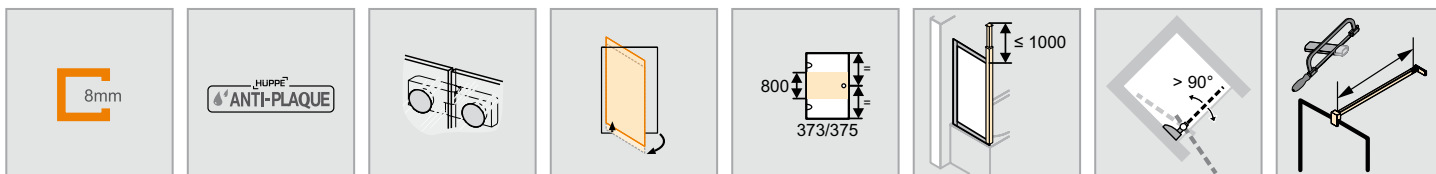
- Скосы и вырезы включены в стоимость
- Хромированная вставка в уплотнительных профилях.
- Узоры «пескоструйная обработка» 376/377 Bubbles, 373/375 Privatima и 315/316 Sand Plus возможны шириной до 1500мм.
- Гальванические поверхности в индивидуальном исполнении: «высококачественная сталь», «состаренная латунь», «благородная латунь».
- Зеркальное стекло (380/381): При заказе необходимо указывать, какой сегмент необходим для зеркального стекла. При отсутствии каких-либо сведений все ограждение будет исполнено с зеркальной поверхностью.
- Техническая информация приведена в разделе «Цвет профиля и варианты стекла/декоры».
- Высоту полотенцедержателя можно выбрать в индивидуальном порядке. Необходимо указать при заказе. При отсутствии указаний полотенцедержатель будет поставлен с расположением по центру стекла (по высоте и ширине).



**Размеры**

WL: 31  
R: 15  
Mx: M+17  
MG: 30

WEM = Установочный размер поддона (000)  
M = монтажный размер ограждения по середине стекла (001)  
Необходимо обязательно указывать при заказе.



# HÜPPE Studio Paris elegance с частичным обрамлением, 4-угольная HÜPPE Studio Berlin pure с частичным обрамлением, 4-угольная

## Распашная дверь с неподвижным сегментом с дополнительным элементом и боковой стенкой

Базовая цена нестандартного изготовления по заказу - Крепление слева

Высота	Ширина дверного фронта	Ширина боковой стенки	PARIS	BERLIN	Основная цена
1200-2000	900-1200	300-1200	PT0189	BT0189	3.877,-
	900-1200	1201-1800	PT018E	BT018E	4.229,-
	1201-3300	300-1200	PT018F	BT018F	4.581,-
2001-2200	900-1200	1201-1800	PT018G	BT018G	4.605,-
	900-1200	300-1200	PT018H	BT018H	4.957,-
	1201-3300	1201-1800	PT018J	BT018J	5.309,-

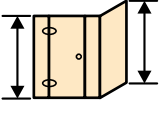
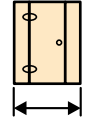
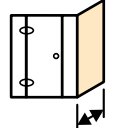
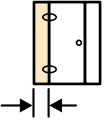
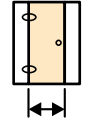
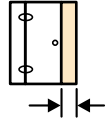
Диапазон регулирования = заявленный размер - 5мм / + 5мм

Базовая цена нестандартного изготовления по заказу - Крепление справа

Высота	Ширина дверного фронта	Ширина боковой стенки	PARIS	BERLIN	Основная цена
1200-2000	900-1200	300-1200	PT0199	BT0199	3.877,-
	900-1200	1201-1800	PT019E	BT019E	4.229,-
	1201-3300	300-1200	PT019F	BT019F	4.581,-
2001-2200	900-1200	1201-1800	PT019G	BT019G	4.605,-
	900-1200	300-1200	PT019H	BT019H	4.957,-
	1201-3300	1201-1800	PT019J	BT019J	5.309,-

Диапазон регулирования = заявленный размер - 5мм / + 5мм

Размеры: мин. – макс.

					
1200-2200	900-3300	300-1800	200-600	макс. 900	116-1800

### Варианты

Варианты оформления/опционально		До-плата
Ручка релинг	708	151,-
Потолочная стойка	702	213,-
Ручка релинг и потолочная стойка	709	364,-
Индивидуальная ручка из ассортимента HÜPPE (индивидуальная гальваническая обработка невозможна). Цвет согласно выбранной серии.	704	107,-
Полотенцедержатель (серебро с ярким блеском)	T99	149,-
Полотенцедержатель и ручка релинг	T08	300,-
Полотенцедержатель и потолочная стойка	T02	362,-
Полотенцедержатель, ручка релинг и потолочная стойка	T09	513,-
Полотенцедержатель и индивидуальная ручка из ассортимента HÜPPE (без поверхностей «Блестящее золото» и индивидуальных гальванических поверхностей)	T04	256,-

### Цвета - Стекла

Основные/Inlay-цвета	Код цвета	До-плата	Варианты стекла\декоры		без Anti-Plaque		с Anti-Plaque	
			Код стекла	До-плата	Код стекла	До-плата		
Black Edition	123	366,-	Прозрачное	321	0,-	322	436,-	
индивидуальные цвета RAL	998	648,-	Karo	311		312		
индивидуальные гальванические поверхности	999	800,-	Sand Plus	315	332,-	316	768,-	
			Privatima	373		375		
			Зеркальное стекло	380	400,-	381	836,-	

Основные-цвета фурнитура	Цвет профиля	Код цвета	До-плата
Хром матовый	Хром матовый	E	0,-
Хром	глянцевый хром	C	360,-
Блестящее золото	Perlgold	G	516,-

Inlay-цвета	Код цвета	До-плата
Блестящее золото	02	0,-
Хром матовый	05	
Чёрный	23	
Белый	55	
Хром	91	

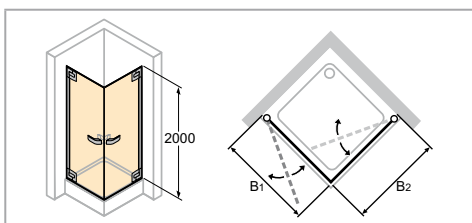
Другие варианты стекла/декора - см. вступительную часть.

# HÜPPE Studio Paris elegance с частичным обрамлением, 4-угольная

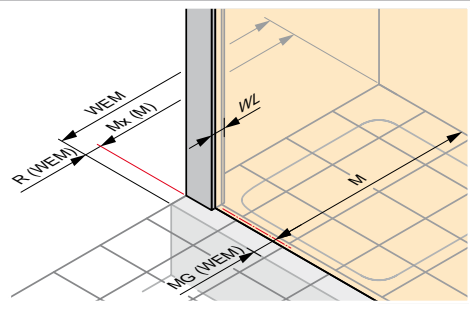
# HÜPPE Studio Berlin pure с частичным обрамлением, 4-угольная

HÜPPE Studio Paris elegance

HÜPPE Studio Berlin pure



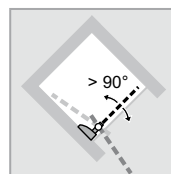
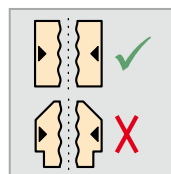
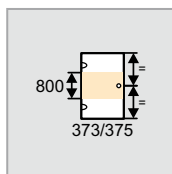
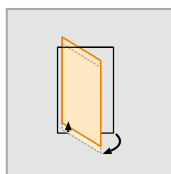
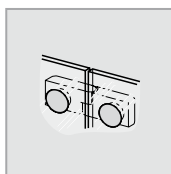

- Хромированная вставка в уплотнительных профилях.
- Гальванические поверхности в индивидуальном исполнении: «высококачественная сталь», «состаренная латунь», «благородная латунь».
- Зеркальное стекло (380/381): При заказе необходимо указывать, какой сегмент необходим для зеркального стекла. При отсутствии каких-либо сведений все ограждение будет исполнено с зеркальной поверхностью.
- Техническая информация приведена в разделе «Цвет профиля и варианты стекла/декоры».



**Размеры**

WL: 33  
R: 13  
Mx: M+17  
MG: 30

WEM = Установочный размер поддона (000)  
M = монтажный размер ограждения по середине стекла (001)  
Необходимо обязательно указывать при заказе.



# HÜPPE Studio Paris elegance с частичным обрамлением, 4-угольная HÜPPE Studio Berlin pure с частичным обрамлением, 4-угольная

## Распашная дверь для углового входа

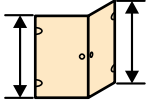
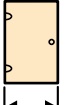
Высота	Модель В1/В2	WEM В1	WEM В2	М (центр стекла) В1	М (центр стекла) В2	Ширина входа	PARIS	BERLIN	Основная цена
2000	800x800	790-800	790-800	760-770	760-770	974	PT0301	BT0301	<b>2.959,-</b>
	900x900	890-900	890-900	860-870	860-870	1115	PT0302	BT0302	
	1000x1000	990-1000	990-1000	960-970	960-970	1256	PT0303	BT0303	

### Базовая цена нестандартного изготовления по заказу

Высота	Ширина	PARIS	BERLIN	Основная цена
1200-2000	500-1000	PT0309	BT0309	<b>2.959,-</b>
2001-2200	500-900	PT030E	BT030E	<b>3.687,-</b>

Диапазон регулирования = заявленный размер - 5мм / + 5мм

### Размеры: мин. – макс.

	
1200-2000	500-1000
2001-2200	500-900

## Варианты

Варианты оформления/опционально		До-плата
Ручка релинг	708	<b>151,-</b>
Индивидуальная ручка из ассортимента HÜPPE (индивидуальная гальваническая обработка невозможна). Цвет согласно выбранной серии.	704	<b>107,-</b>

## Цвета - Стекла

Основные/Inlay-цвета	Код цвета	До-плата	Варианты стекла\декоры		без Anti-Plaque		с Anti-Plaque	
			Код стекла	До-плата	Код стекла	До-плата		
Black Edition	123	<b>366,-</b>	Прозрачное	321	<b>0,-</b>	322	<b>436,-</b>	
индивидуальные цвета RAL	998	<b>648,-</b>	Karo	311		312		
индивидуальные гальванические поверхности	999	<b>800,-</b>	Sand Plus	315	<b>332,-</b>	316	<b>768,-</b>	
			Privatima	373		375		
			Зеркальное стекло	380	<b>400,-</b>	381	<b>836,-</b>	

Основные-цвета фурнитура	Цвет профиля	Код цвета	До-плата
Хром матовый	Хром матовый	E	<b>0,-</b>
Хром	глянцевый хром	C	<b>360,-</b>
Блестящее золото	Perlgold	G	<b>516,-</b>

Inlay-цвета	Код цвета	До-плата
Блестящее золото	02	<b>0,-</b>
Хром матовый	05	
Чёрный	23	
Белый	55	
Хром	91	

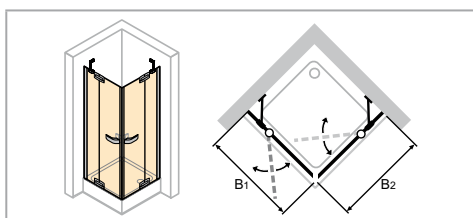
Другие варианты стекла/декора - см. вступительную часть.

**HÜPPE Studio Paris elegance с частичным обрамлением, 4-угольная**  
**HÜPPE Studio Berlin pure с частичным обрамлением, 4-угольная**

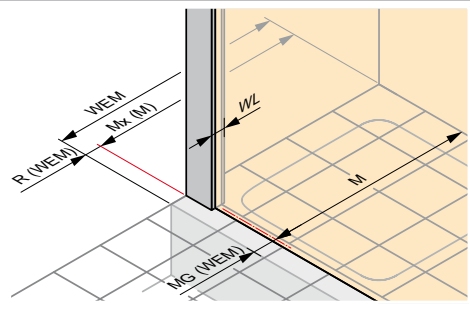
HÜPPE Studio Paris elegance



HÜPPE Studio Berlin pure



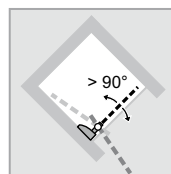
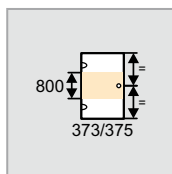
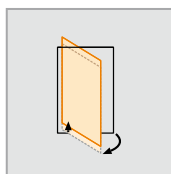
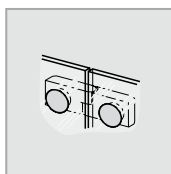

- Скосы и вырезы включены в стоимость
- Хромированная вставка в уплотнительных профилях.
- Гальванические поверхности в индивидуальном исполнении: «высококачественная сталь», «состаренная латунь», «благородная латунь».
- Зеркальное стекло (380/381): При заказе необходимо указывать, какой сегмент необходим для зеркального стекла. При отсутствии каких-либо сведений все ограждение будет исполнено с зеркалающей поверхностью.
- Техническая информация приведена в разделе «Цвет профиля и варианты стекла/декоры».



**Размеры**

WL: 31  
R: 15  
Mx: M+17  
MG: 30

WEM = Установочный размер поддона (000)  
M = монтажный размер ограждения по середине стекла (001)  
Необходимо обязательно указывать при заказе.



# HÜPPE Studio Paris elegance с частичным обрамлением, 4-угольная HÜPPE Studio Berlin pure с частичным обрамлением, 4-угольная

## Распашная дверь с неподвижными сегментами для углового входа

### Базовая цена нестандартного изготовления по заказу

Высота	Ширина В1/В2	Ширина неподвижного сегмента	PARIS	BERLIN	Основная цена
1200-2000	700-1200	200-600	PT0329	BT0329	<b>3.877,-</b>
	1201-1500	200-600	PT032E	BT032E	<b>4.229,-</b>
2001-2200	700-1200	200-600	PT032F	BT032F	<b>4.605,-</b>
	1201-1500	200-600	PT032G	BT032G	<b>4.957,-</b>

Диапазон регулирования = заявленный размер - 5мм / + 5мм

### Размеры: мин. – макс.

Высота	Ширина В1/В2	Ширина неподвижного сегмента	Макс. ширина
1200-2000	700-1500	200-600	макс. 1000
2001-2200	700-1500	200-600	макс. 900

### Варианты

Варианты оформления/опционально	Код	Доплата
Ручка релинг	708	<b>151,-</b>
Индивидуальная ручка из ассортимента HÜPPE (индивидуальная гальваническая обработка невозможна). Цвет согласно выбранной серии.	704	<b>107,-</b>

### Цвета - Стекла

Основные/Inlay-цвета	Код цвета	Доплата	Варианты стекла\декоры		без Anti-Plaque		с Anti-Plaque	
			Код стекла	Доплата	Код стекла	Доплата		
Black Edition	123	<b>366,-</b>	Прозрачное	321	<b>0,-</b>	322	<b>436,-</b>	
индивидуальные цвета RAL	998	<b>648,-</b>	Karo	311		312		
индивидуальные гальванические поверхности	999	<b>800,-</b>	Sand Plus	315	<b>332,-</b>	316	<b>768,-</b>	
			Privatima	373		375		
			Зеркальное стекло	380	<b>400,-</b>	381	<b>836,-</b>	

Другие варианты стекла/декора - см. вступительную часть.

Основные-цвета фурнитура	Цвет профиля	Код цвета	Доплата
Хром матовый	Хром матовый	E	<b>0,-</b>
Хром	глянцевый хром	C	<b>360,-</b>
Блестящее золото	Perlgold	G	<b>516,-</b>

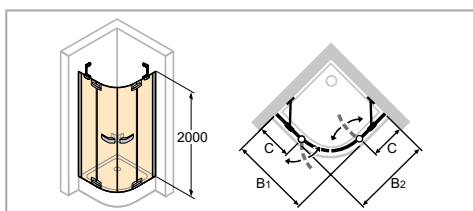
Inlay-цвета	Код цвета	Доплата
Блестящее золото	02	<b>0,-</b>
Хром матовый	05	
Чёрный	23	
Белый	55	
Хром	91	

**HÜPPE Studio Paris elegance с частичным обрамлением, 1/4 круга**  
**HÜPPE Studio Berlin pure с частичным обрамлением, 1/4 круга**

HÜPPE Studio Paris elegance



HÜPPE Studio Berlin pure



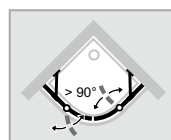
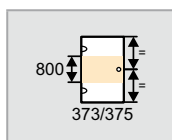
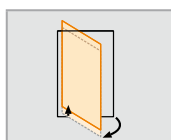

- Скосы и вырезы включены в стоимость
- Хромированная вставка в уплотнительных профилях.
- Гальванические поверхности в индивидуальном исполнении: «высококачественная сталь», «состаренная латунь», «благородная латунь».



**Размеры**

WL: 31  
R: 15  
Mx: M+15  
MG: 30

WEM = Установочный размер поддона (000)  
M = монтажный размер ограждения по середине стекла (001)  
Необходимо обязательно указывать при заказе.



**HÜPPE Studio Paris elegance с частичным обрамлением, 1/4 круга**  
**HÜPPE Studio Berlin pure с частичным обрамлением, 1/4 круга**

**Двустворчатая распашная дверь с неподвижными сегментами**

Высота	Модель В1/ В2	Поворотная зона	WEM	М (центр стекла)	С	Ширина входа	Радиус	PARIS	BERLIN	Основная цена
2000	900 x 900	470	890-900	860-870	280-290	800	500	PT2320	BT2320	3.877,-
	1000 x 1000	470	990-1000	960-970	380-390	800	500	PT2330	BT2330	
	900 x 900	509	890-900	860-870	230-240	870	550	PT2520	BT2520	
	1000 x 1000	509	990-1000	960-970	330-340	870	550	PT2530	BT2530	

**Базовая цена нестандартного изготовления по заказу**

Высота	Ширина В1	Ширина В2	Радиус	PARIS	BERLIN	Основная цена
2000	900-1200	900-1200	500	PT2009	BT2009	3.877,-
	900-1200	900-1200	550	PT2209	BT2209	

Диапазон регулирования = заявленный размер - 5мм / + 5мм

**Размеры: мин. – макс.**

2000	200-600	900-1200	900-1200	200-600

**Цвета - Стекла**

Основные/Inlay-цвета	Код цвета	Доплата
Black Edition	123	366,-
индивидуальные цвета RAL	998	648,-
индивидуальные гальванические поверхности	999	800,-

Основные-цвета фурнитура	Цвет профиля	Код цвета	Доплата
Хром матовый	Хром матовый	E	0,-
Хром	глянцевый хром	C	360,-
Блестящее золото	Perlgold	G	516,-

Inlay-цвета	Код цвета	Доплата
Блестящее золото	02	0,-
Хром матовый	05	
Чёрный	23	
Белый	55	
Хром	91	

Варианты стекла/декоры	без Anti-Plaque		с Anti-Plaque	
	Код стекла	Доплата	Код стекла	Доплата
Прозрачное	321	0,-	322	436,-
Karo	311	332,-	312	768,-
Sand Plus	315		316	
Privatima	373		375	

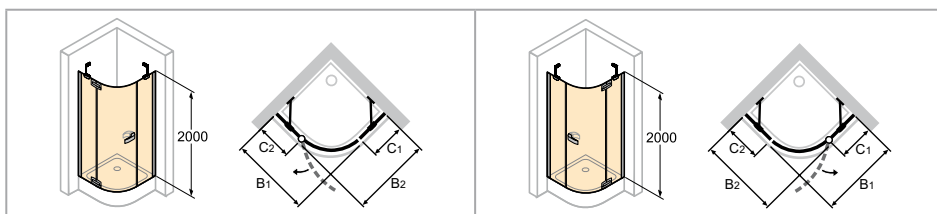
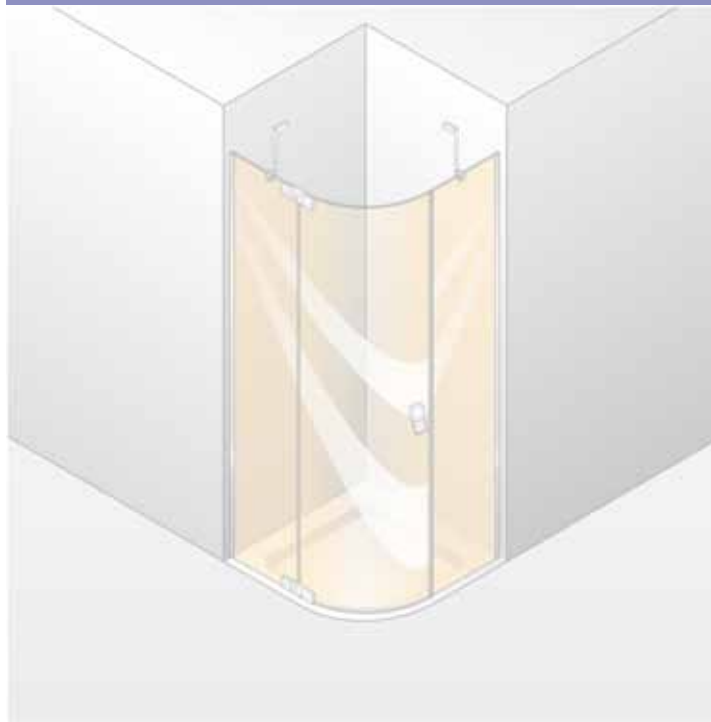
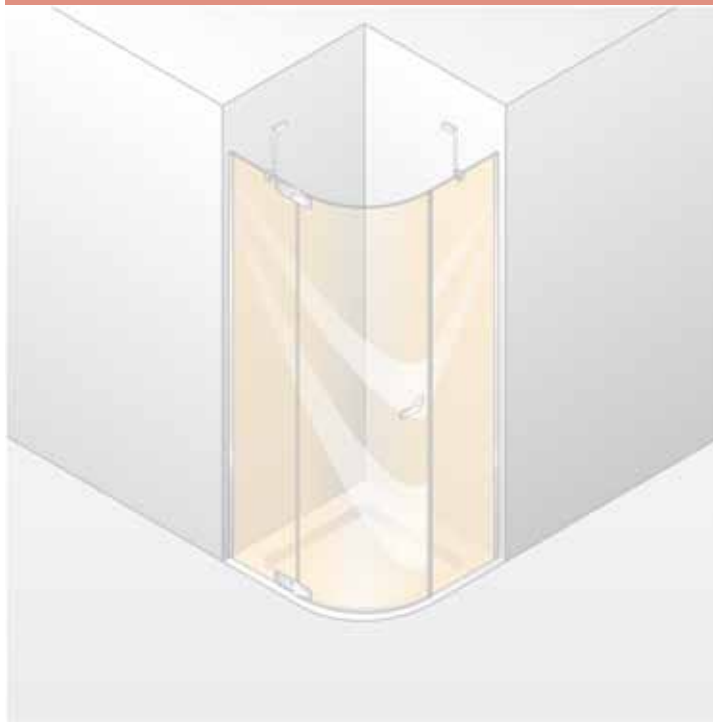
**Другие варианты стекла/декора - см. вступительную часть.**



**HÜPPE Studio Paris elegance с частичным обрамлением, 1/4 круга**  
**HÜPPE Studio Berlin pure с частичным обрамлением, 1/4 круга**

HÜPPE Studio Paris elegance

HÜPPE Studio Berlin pure



Крепление слева

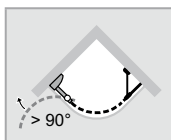
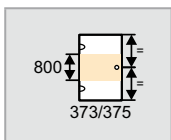
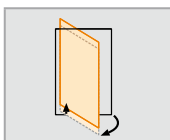

Крепление справа

- Скосы и вырезы включены в стоимость
- Хромированная вставка в уплотнительных профилях.
- Узоры «пескоструйная обработка» 376/377 Bubbles, 373/375 Privatima и 315/316 Sand Plus возможны шириной до 1500мм.
- Гальванические поверхности в индивидуальном исполнении: «высококачественная сталь», «состаренная латунь», «благородная латунь».
- Монтаж неподвижного сегмента со стороны двери с отклонением 5мм наружу (сверху).

**Размеры**

WL: 31  
R: 15  
Mx: M+15  
MG: 30

WEM = Установочный размер поддона (000)  
M = монтажный размер ограждения по середине стекла (001)  
Необходимо обязательно указывать при заказе.



# HÜPPE Studio Paris elegance с частичным обрамлением, 1/4 круга

## HÜPPE Studio Berlin pure с частичным обрамлением, 1/4 круга

### Распашная дверь с неподвижными сегментами

#### Крепление слева

Высота	Модель В1/ В2	Поворотная зона	WEM	М (центр стекла)	С2	С1	Ширина входа	Радиус	PARIS	BERLIN	Основная цена
2000	900 x 900	755	890-900	860-870	250-260	390-400	750	500	PT1020	BT1020	3.418,-
	1000 x 1000	755	990-1000	960-970	350-360	490-500	750	500	PT1030	BT1030	
	900 x 900	825	890-900	860-870	202-212	342-352	810	550	PT1220	BT1220	
	1000 x 1000	825	990-1000	960-970	302-312	442-452	810	550	PT1230	BT1230	

#### Базовая цена нестандартного изготовления по заказу - Крепление слева

Высота	Ширина В1	Ширина В2	Ширина дополнительного элемента	Радиус	PARIS	BERLIN	Основная цена
2000	900-1000	900-1000	200-600	500	PT1009	BT1009	3.418,-
	900-1000	900-1000	601-1800	500	PT100E	BT100E	3.770,-
	900-1000	900-1000	200-600	550	PT1209	BT1209	3.418,-
	900-1000	900-1000	601-1800	550	PT120E	BT120E	3.770,-

Диапазон регулирования = заявленный размер - 5мм / + 5мм

#### Крепление справа

Высота	Модель В1/ В2	Поворотная зона	WEM	М (центр стекла)	С2	С1	Ширина входа	Радиус	PARIS	BERLIN	Основная цена
2000	900 x 900	755	890-900	860-870	390-400	250-260	750	500	PT1520	BT1520	3.418,-
	1000 x 1000	755	990-1000	960-970	490-500	350-360	750	500	PT1530	BT1530	
	900 x 900	825	890-900	860-870	342-352	202-212	810	550	PT1720	BT1720	
	1000 x 1000	825	990-1000	960-970	442-452	302-312	810	550	PT1730	BT1730	

#### Базовая цена нестандартного изготовления по заказу - Крепление справа

Высота	Ширина В1	Ширина В2	Ширина дополнительного элемента	Радиус	PARIS	BERLIN	Основная цена
2000	900-1000	900-1000	200-600	500	PT1509	BT1509	3.418,-
	900-1000	900-1000	601-1800	500	PT150E	BT150E	3.770,-
	900-1000	900-1000	200-600	550	PT1709	BT1709	3.418,-
	900-1000	900-1000	601-1800	550	PT170E	BT170E	3.770,-

Диапазон регулирования = заявленный размер - 5мм / + 5мм

#### Размеры: мин. – макс.

2000	200-600	900-1000	900-1000	200-1800

#### Цвета - Стекла

Основные/Inlay-цвета	Код цвета	До-плата
Black Edition	123	366,-
индивидуальные цвета RAL	998	648,-
индивидуальные гальванические поверхности	999	800,-

Основные-цвета фурнитура	Цвет профиля	Код цвета	До-плата
Хром матовый	Хром матовый	E	0,-
Хром	глянцевый хром	C	360,-
Блестящее золото	Perlgold	G	516,-

Inlay-цвета	Код цвета	До-плата
Блестящее золото	02	0,-
Хром матовый	05	
Чёрный	23	
Белый	55	
Хром	91	

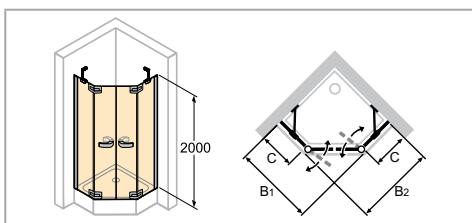
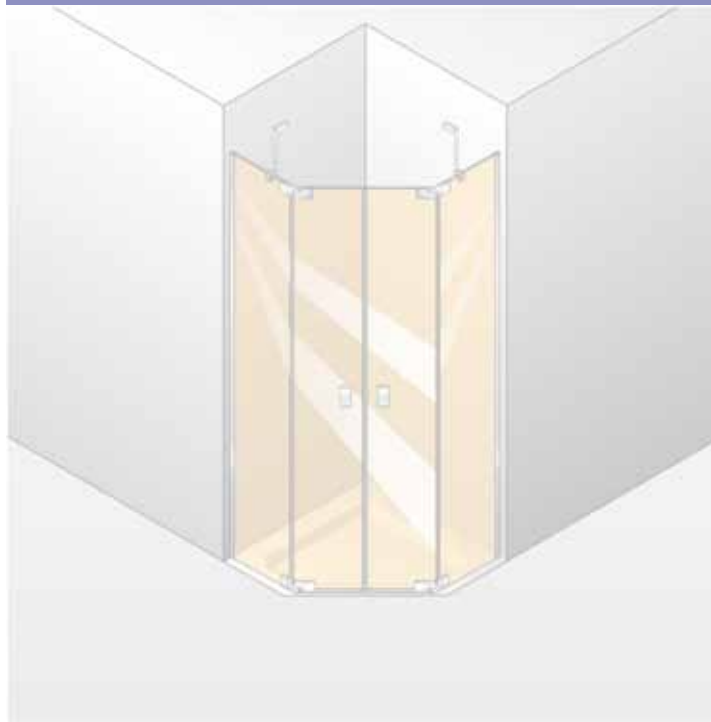
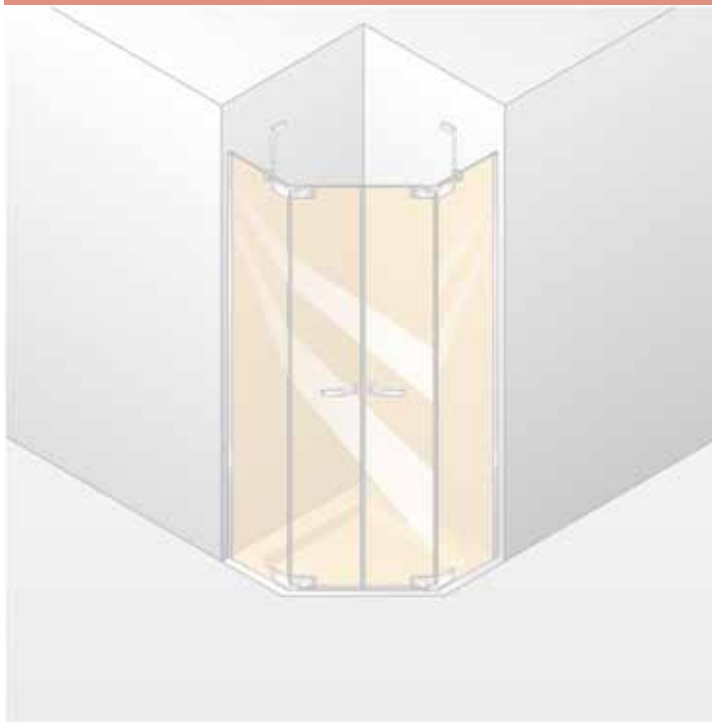
Варианты стекла/декоры	без Anti-Plaque		с Anti-Plaque	
	Код стекла	До-плата	Код стекла	До-плата
Прозрачное	321	0,-	322	436,-
Karo	311	332,-	312	768,-
Sand Plus	315		316	
Privatima	373		375	

Другие варианты стекла/декора - см. вступительную часть.

**HÜPPE Studio Paris elegance с частичным обрамлением, 5-угольная**  
**HÜPPE Studio Berlin pure с частичным обрамлением, 5-угольная**

HÜPPE Studio Paris elegance

HÜPPE Studio Berlin pure

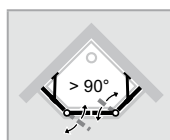
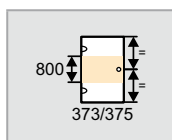
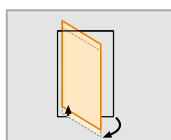



- Скосы и вырезы включены в стоимость
- Хромированная вставка в уплотнительных профилях.
- Гальванические поверхности в индивидуальном исполнении: «высококачественная сталь», «состаренная латунь», «благородная латунь».

**Размеры**

WL:	31
R:	15
Mx:	M+15
MG:	30

WEM = Установочный размер поддона (000)  
M = монтажный размер ограждения по середине стекла (001)  
Необходимо обязательно указывать при заказе.



# HÜPPE Studio Paris elegance с частичным обрамлением, 5-угольная HÜPPE Studio Berlin pure с частичным обрамлением, 5-угольная

## Двустворчатая распашная дверь с неподвижными сегментами

Высота	Модель В1/В2	WEM	M (центр стекла)	Поворотная зона	C	Ширина входа	PARIS	BERLIN	Основная цена
2000	900 x 900	890-900	860-870	283	441-431	555	PT5020	BT5020	3.877,-
	1000 x 1000	990-1000	960-970	433	491-481	626	PT5030	BT5030	

### Базовая цена нестандартного изготовления по заказу

Высота	Ширина В1	Ширина В2	PARIS	BERLIN	Основная цена
1200-2000	700-1870	700-1870	PT5009	BT5009	3.877,-
2001-2200	700-1870	700-1870	PT500E	BT500E	4.605,-

Диапазон регулирования = заявленный размер - 5мм / + 5мм

### Размеры: мин. – макс.

1200-2200	200-600	700-1870	700-1870	200-600

## Варианты

Варианты оформления/опционально		До-плата
Ручка релинг	708	151,-
Индивидуальная ручка из ассортимента HÜPPE (индивидуальная гальваническая обработка невозможна). Цвет согласно выбранной серии.	704	107,-

## Цвета - Стекла

Основные/Inlay-цвета	Код цвета	До-плата	Варианты стекла\декоры		без Anti-Plaque		с Anti-Plaque	
			Код стекла	До-плата	Код стекла	До-плата		
Black Edition	123	366,-	Прозрачное	321	0,-	322	436,-	
индивидуальные цвета RAL	998	648,-	Karo	311		312		
индивидуальные гальванические поверхности	999	800,-	Sand Plus	315	332,-	316	768,-	
			Privatima	373		375		

Основные-цвета фурнитура	Цвет профиля	Код цвета	До-плата
Хром матовый	Хром матовый	E	0,-
Хром	глянцевый хром	C	360,-
Блестящее золото	Perlgold	G	516,-

Inlay-цвета	Код цвета	До-плата
Блестящее золото	02	0,-
Хром матовый	05	
Чёрный	23	
Белый	55	
Хром	91	

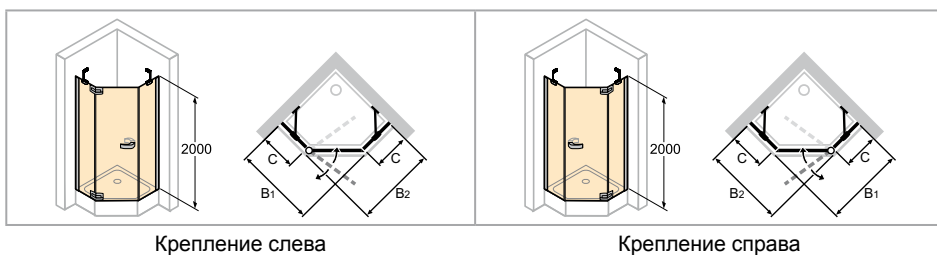
Другие варианты стекла/декора - см. вступительную часть.

**HÜPPE Studio Paris elegance с частичным обрамлением, 5-угольная**  
**HÜPPE Studio Berlin pure с частичным обрамлением, 5-угольная**

HÜPPE Studio Paris elegance



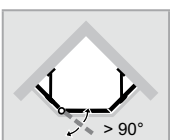
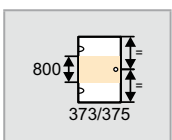
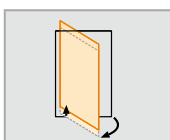

HÜPPE Studio Berlin pure



Крепление слева

Крепление справа

- Скосы и вырезы включены в стоимость
- Хромированная вставка в уплотнительных профилях.
- Узоры «пескоструйная обработка» 376/377 Bubbles, 373/375 Privatita и 315/316 Sand Plus возможны шириной до 1500мм.
- Гальванические поверхности в индивидуальном исполнении: «высококачественная сталь», «состаренная латунь», «благородная латунь».



# HÜPPE Studio Paris elegance с частичным обрамлением, 5-угольная HÜPPE Studio Berlin pure с частичным обрамлением, 5-угольная

## Распашная дверь с неподвижными сегментами

### Крепление слева

Высота	Модель В1/В2	WEM	М (центр стекла)	Поворотная зона	С	Ширина входа	PARIS	BERLIN	Основная цена
2000	900 x 900	890-900	860-870	585	441-431	580	PT4020	BT4020	3.418,-
	1000 x 1000	990-1000	960-970	655	491-481	651	PT4030	BT4030	

### Базовая цена нестандартного изготовления по заказу - Крепление слева

Высота	Ширина В1	Ширина В2	Ширина дополнительного элемента	PARIS	BERLIN	Основная цена
1200-2000	700-1230	700-2430	116-600	PT4009	BT4009	3.418,-
	700-1230	700-2430	601-1800	PT400E	BT400E	3.770,-
2001-2200	700-1230	700-2430	116-600	PT400F	BT400F	4.146,-
	700-1230	700-2430	601-1800	PT400G	BT400G	4.498,-

Диапазон регулирования = заявленный размер - 5мм / + 5мм

### Крепление справа

Высота	Модель В1/В2	WEM	М (центр стекла)	Поворотная зона	С	Ширина входа	PARIS	BERLIN	Основная цена
2000	900 x 900	890-900	860-870	585	441-431	580	PT4520	BT4520	3.418,-
	1000 x 1000	990-1000	960-970	655	491-481	651	PT4530	BT4530	

### Базовая цена нестандартного изготовления по заказу - Крепление справа

Высота	Ширина В1	Ширина В2	Ширина дополнительного элемента	PARIS	BERLIN	Основная цена
1200-2000	700-1230	700-2430	116-600	PT4509	BT4509	3.418,-
	700-1230	700-2430	601-1800	PT450E	BT450E	3.770,-
2001-2200	700-1230	700-2430	116-600	PT450F	BT450F	4.146,-
	700-1230	700-2430	601-1800	PT450G	BT450G	4.498,-

Диапазон регулирования = заявленный размер - 5мм / + 5мм

### Размеры: мин. – макс.

1200-2200	700-1230	700-2430	200-600	116-1800

### Варианты

Варианты оформления/опционально		До-плата
Ручка релинг	708	151,-
Индивидуальная ручка из ассортимента HÜPPE (индивидуальная гальваническая обработка невозможна). Цвет согласно выбранной серии.	704	107,-

### Цвета - Стекла

Основные/Inlay-цвета	Код цвета	До-плата	Варианты стекла\декоры		без Anti-Plaque		с Anti-Plaque	
			Код стекла	До-плата	Код стекла	До-плата		
Black Edition	123	366,-	Прозрачное	321	0,-	322	436,-	
индивидуальные цвета RAL	998	648,-	Karo	311		312		
индивидуальные гальванические поверхности	999	800,-	Sand Plus	315	332,-	316	768,-	
			Privatima	373		375		

Основные-цвета фурнитура	Цвет профиля	Код цвета	До-плата
Хром матовый	Хром матовый	E	0,-
Хром	глянцевый хром	C	360,-
Блестящее золото	Perlgold	G	516,-

Inlay-цвета	Код цвета	До-плата
Блестящее золото	02	0,-
Хром матовый	05	
Чёрный	23	
Белый	55	
Хром	91	

Другие варианты стекла/декора - см. вступительную часть.

# Обзор моделей HÜPPE Victorian - Основная цена

## HÜPPE Design victorian

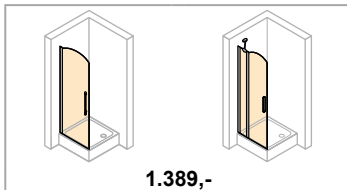
### 4-угольная

Распашная дверь

Распашная дверь с неподвижным сегментом

Боковая стенка для распашной двери

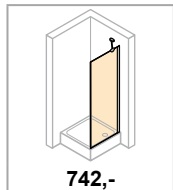
Двустворчатая дверь, открывающаяся вовнутрь и наружу для ниши



1.389,-

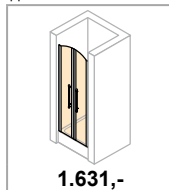
R.8-R.9

R.10-R.11



742,-

R.12-R.13

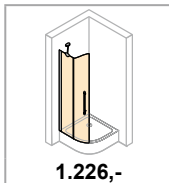


1.631,-

R.14-R.15

### 1/4 круга

Двустворчатая распашная дверь с неподвижными сегментами

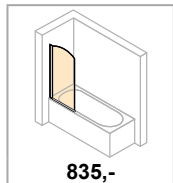


1.226,-

R.16-R.17

### Шторки для ванной

Однопанельная



835,-

R.18-R.19

## HÜPPE Enjoy victorian

### 4-угольная


2х-секционная раздвижная дверь для углового входа

Односекционная раздвижная дверь с неподвижным сегментом

Распашная дверь

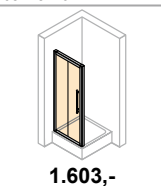
Распашная дверь с неподвижным сегментом

Боковая стенка



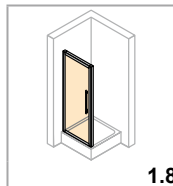
2.817,-

R.24-R.25



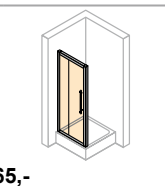
1.603,-

R.26-R.27

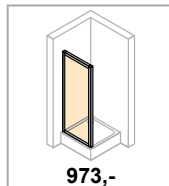


1.865,-

R.28-R.29



R.30-R.31




973,-

R.32-R.33

### 1/4 круга

Раздвижная дверь

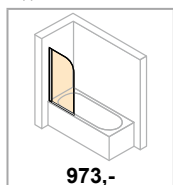


2.817,-

R.34-R.35

### Шторки для ванной

Однопанельная



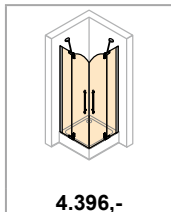
973,-

R.36-R.37

**HÜPPE Studio victorian**

**4-угольная**

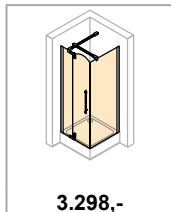
Распашная дверь с неподвижными сегментами для углового входа



**4.396,-**

R.42-R.43

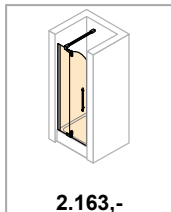
Распашная дверь с неподвижным сегментом и боковой стенкой



**3.298,-**

R.44-R.45

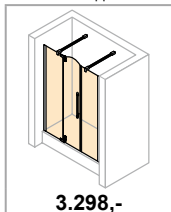
Распашная дверь с неподвижным сегментом для ниши



**2.163,-**

R.46-R.47

Распашная дверь с неподвижным сегментом и дополнительным элементом для ниши

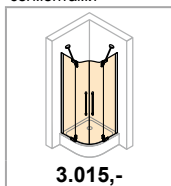


**3.298,-**

R.48-R.49

**1/4 круга**

Двустворчатая распашная с неподвижными сегментами

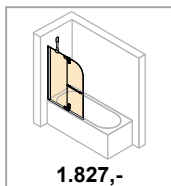


**3.015,-**

R.50-R.51

**Шторки для ванной**

2х-панельная



**1.827,-**

R.52-R.53








# VICTORIAN

Дизайнерская коллекция VICTORIAN несет в себе яркие и хорошо узнаваемые черты. Это обращение к богатству исторически сложившегося орнамента. Каменотесы, бронзовщики и скульпторы совершенствовали и передавали из поколения в поколение свое искусство ручной работы. VICTORIAN — это прославление ремесла и романтики бальнеологических курортов начала 20-го столетия.

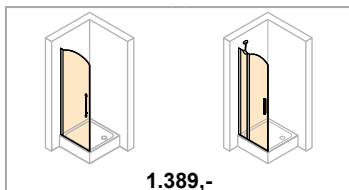


# HÜPPE Design victorian



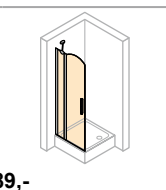
## 4-угольная

Распашная дверь



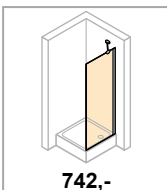
R.8-R.9

Распашная дверь с неподвижным сегментом



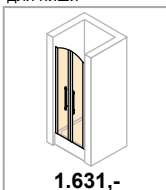
R.10-R.11

Боковая стенка для распашной двери



R.12-R.13

Двустворчатая дверь, открывающаяся вовнутрь и наружу для ниши



R.14-R.15

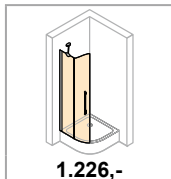
1.389,-

742,-

1.631,-

## 1/4 круга

Двустворчатая распашная дверь с неподвижными сегментами

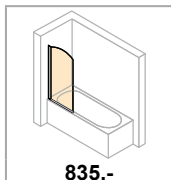


R.16-R.17

1.226,-

## Шторки для ванной

Однопанельная



R.18-R.19

835,-

# HÜPPE Design victorian

Доступны двенадцать вариантов  
высококачественного стекла и декора



Clear Imperial / Clear Imperial Anti-Plaque



Frozen Imperial / Frozen Imperial Anti-Plaque



Clear Grace / Clear Grace Anti-Plaque



Frozen Grace / Frozen Grace Anti-Plaque



Прозрачное / Прозрачное Anti-Plaque



Sand Plus / Sand Plus Anti-Plaque

# Подробно об изделии



Ручка HÜPPE Design victorian

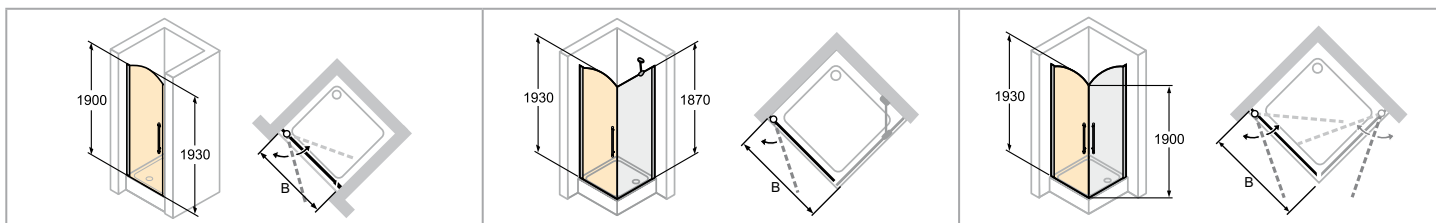


Встроенный подъемно-опускающийся механизм приподнимает дверь при открывании.



Все модели серии HÜPPE Design victorian устанавливаются с порожком, для оптимальной герметичности, или без порожка

# HÜPPE Design victorian 4-угольная



STN =  
ST + дополнительный набор

STS = ST + SW

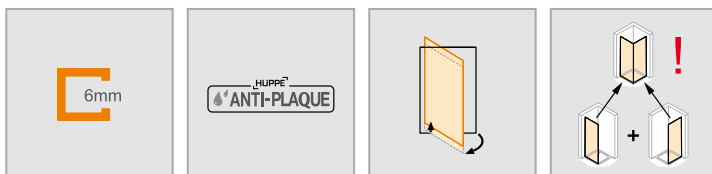
STE = 2 x ST

**!** При распашной двери в нише необходим «Дополнительный набор для ниши».

**Размеры**

WL: 28  
R: 15  
Mx: M+15  
MG: 30

WEM = Установочный размер поддона (000)  
M = монтажный размер ограждения по середине стекла (001)  
Необходимо обязательно указывать при заказе.



## Распашная дверь

### Крепление слева

Высота	Модель	WEM STN	WEM STS/STE	М (по центру стекла) STN	М (по центру стекла) STS/STE	Ширина входа STN/STS	Ширина входа STE	Артикул №	Основная цена
1930	800	785-815	785-800	785-815	755-770	685	960	DV0101	<b>1.389,-</b>
	900	885-915	885-900	885-915	855-870	785	1100	DV0102	
	1000	985-1015	985-1000	985-1015	955-970	885	1242	DV0103	

**ВНИМАНИЕ:** Угловой вход в комплекте состоит из двух № артикула

### Крепление справа

Высота	Модель	WEM STN	WEM STS/STE	М (по центру стекла) STN	М (по центру стекла) STS/STE	Ширина входа STN/STS	Ширина входа STE	Артикул №	Основная цена
1930	800	785-815	785-800	785-815	755-770	685	960	DV0201	<b>1.389,-</b>
	900	885-915	885-900	885-915	855-870	785	1100	DV0202	
	1000	985-1015	985-1000	985-1015	955-970	885	1242	DV0203	

**ВНИМАНИЕ:** Угловой вход в комплекте состоит из двух № артикула

### Дополнительно

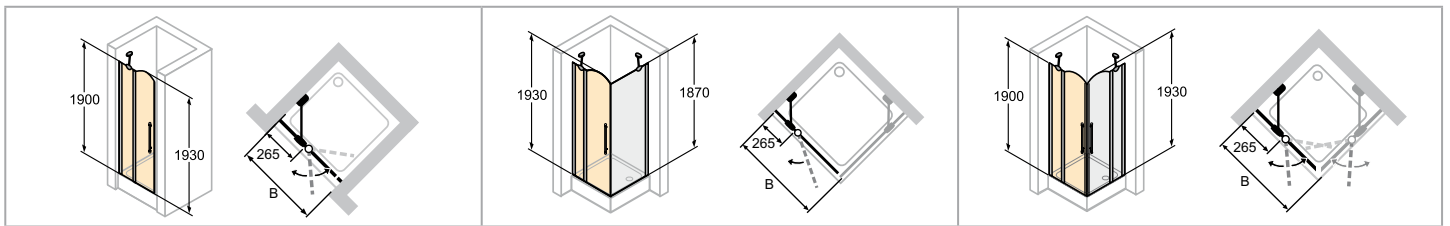
Высота	Артикул №	Цена
1900	Дополнительный набор для ниши	8E2601 <b>163,-</b>

### Цвета - Стекла

Цвет профиля	Код цвета	До-плата	Варианты стекла/декоры	без Anti-Plaque		с Anti-Plaque	
				Код стекла	До-плата	Код стекла	До-плата
Глянцевый хром	092	<b>0,-</b>	Прозрачное	321	<b>0,-</b>	322	<b>218,-</b>
			Sand Plus	315		316	
			Clear Imperial	339		309	
			Frozen Imperial	340		330	
			Clear Grace	343		319	
			Frozen Grace	344		333	



# HÜPPE Design victorian 4-угольная



STN mfS = ST mfS + дополнительный набор

STS mfS = ST mfS + SW

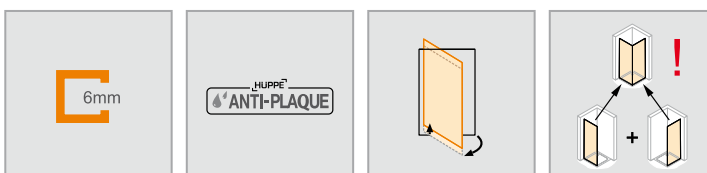
STE mfS = 2 x ST mfS

**!** При распашной двери в нише необходим «Дополнительный набор для ниши».

**Размеры**

WL: 23  
R: 20  
Mx: M+15  
MG: 30

WEM = Установочный размер поддона (000)  
M = монтажный размер ограждения по середине стекла (001)  
Необходимо обязательно указывать при заказе.



## Распашная дверь с неподвижным сегментом

### Крепление слева

Высота	Модель	WEM STN	WEM STS/STE	М (по центру стекла) STN	М (по центру стекла) STS/STE	Ширина входа STN/STS	Ширина входа STE	Артикул №	Основная цена
1930	900	885-915	885-900	885-915	855-870	570	799	DV0302	<b>1.389,-</b>
	1000	985-1015	985-1000	985-1015	955-970	670	940	DV0303	<b>1.431,-</b>

**ВНИМАНИЕ:** Угловой вход в комплекте состоит из двух № артикула

### Крепление справа

Высота	Модель	WEM STN	WEM STS/STE	М (по центру стекла) STN	М (по центру стекла) STS/STE	Ширина входа STN/STS	Ширина входа STE	Артикул №	Основная цена
1930	900	885-915	885-900	885-915	855-870	570	799	DV0402	<b>1.389,-</b>
	1000	985-1015	985-1000	985-1015	955-970	670	940	DV0403	<b>1.431,-</b>

**ВНИМАНИЕ:** Угловой вход в комплекте состоит из двух № артикула

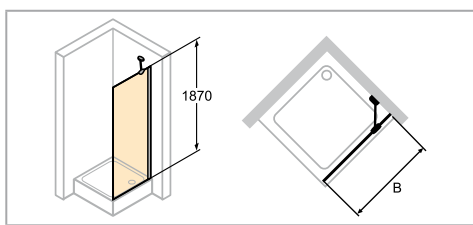
### Дополнительно

Высота	Артикул №	Цена
1900	Дополнительный набор для ниши	8E2601 <b>163,-</b>

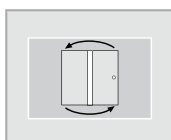

### Цвета - Стекла

Цвет профиля	Код цвета	До-плата	Варианты стекла\декоры	без Anti-Plaque		с Anti-Plaque	
				Код стекла	До-плата	Код стекла	До-плата
Глянцевый хром	092	0,-	Прозрачное	321	0,-	322	218,-
			Sand Plus	315	166,-	316	384,-
			Clear Imperial	339		309	
			Frozen Imperial	340		330	
			Clear Grace	343		319	
			Frozen Grace	344	333		

# HÜPPE Design victorian 4-угольная



	<p><b>Размеры</b></p> <p>WL: 23  R: 20  Mx: M+15  MG: 30</p>
<p>WEM = Установочный размер поддона (000)  M = монтажный размер ограждения по середине стекла (001)  Необходимо обязательно указывать при заказе.</p>	



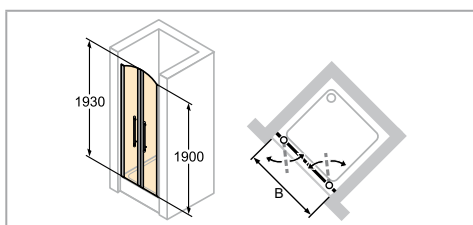
**Боковая стенка для распашной двери**

Высота	Модель	WEM B	М (по центру стекла) B	Артикул №	Основная цена
1870	SW 800	785-800	755-770	DV0501	<b>742,-</b>
	SW 900	885-900	855-870	DV0502	
	SW 1000	985-1000	955-970	DV0503	

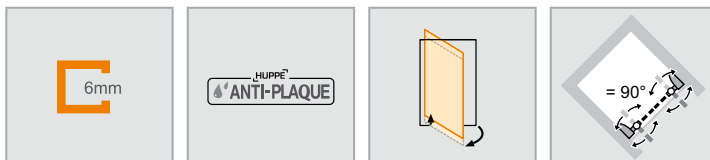
**Цвета - Стекла**

Цвет профиля	Код цвета	До-плата	Варианты стекла\декоры	без Anti-Plaque		с Anti-Plaque	
				Код стекла	До-плата	Код стекла	До-плата
Глянцевый хром	092	<b>0,-</b>	Прозрачное	321	<b>0,-</b>	322	<b>218,-</b>
			Sand Plus	315		316	
			Clear Imperial	339		309	
			Frozen Imperial	340		330	
			Clear Grace	343		319	
			Frozen Grace	344		333	

# HÜPPE Design victorian 4-угольная



	<p><b>Размеры</b></p> <p>WL: 28  R: 15  Mx: M+14  MG: 30</p>
<p>WEM = Установочный размер поддона (000)  M = монтажный размер ограждения по середине стекла (001)  Необходимо обязательно указывать при заказе.</p>	



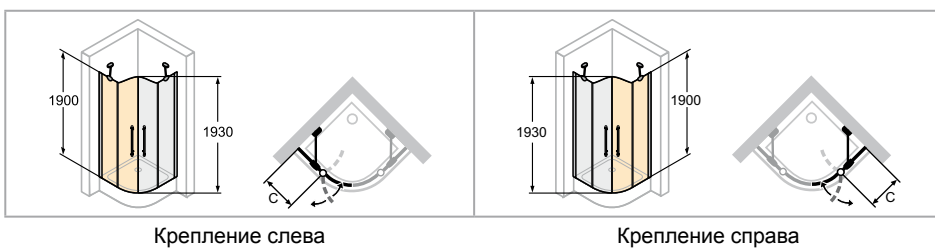
**Двустворчатая дверь, открывающаяся вовнутрь и наружу для ниши**

Высота	Модель	WEM B	M (по центру стекла) B	Ширина входа	Артикул №	Основная цена
1930	800	780-805	780-805	640	DV0701	<b>1.631,-</b>
	900	880-905	880-905	740	DV0702	
	1000	980-1005	980-1005	840	DV0703	<b>1.680,-</b>

**Цвета - Стекла**

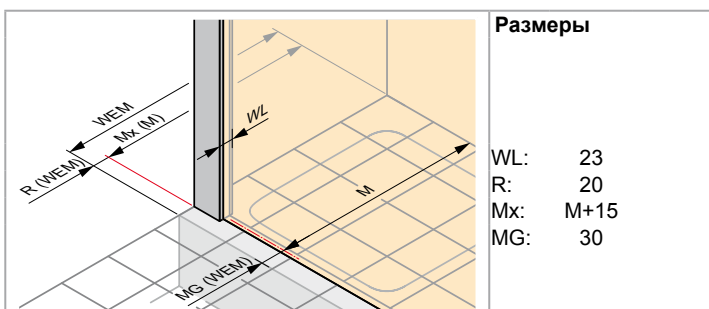
Цвет профиля	Код цвета	До-плата	Варианты стекла\декоры	без Anti-Plaque		с Anti-Plaque	
				Код стекла	До-плата	Код стекла	До-плата
Глянцевый хром	092	<b>0,-</b>	Прозрачное	321	<b>0,-</b>	322	<b>218,-</b>
			Sand Plus	315		316	
			Clear Imperial	339	<b>166,-</b>	309	<b>384,-</b>
			Frozen Imperial	340		330	
			Clear Grace	343		319	
			Frozen Grace	344	333		

# HÜPPE Design victorian 1/4 крyta



Крепление слева

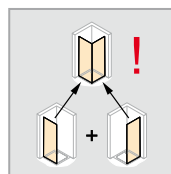
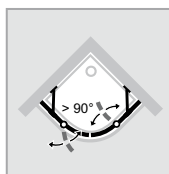
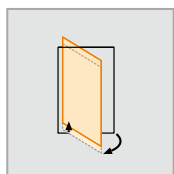

Крепление справа



## Размеры

WL: 23  
R: 20  
Mx: M+15  
MG: 30

WEM = Установочный размер поддона (000)  
M = монтажный размер ограждения по середине стекла (001)  
Необходимо обязательно указывать при заказе.



## Двустворчатая распашная дверь с неподвижными сегментами

### Крепление слева

Высота	Модель	WEM	M (центр стекла)	C	Ширина входа	Радиус	Артикул №	Основная цена
1930	800	785-800	755-770	280-295	630	500	DV1201	<b>1.226,-</b>
	900	885-900	855-870	380-395	630	500	DV1202	
	1000	985-1000	955-970	480-495	630	500	DV1203	

**ВНИМАНИЕ:** Угловой вход в комплекте состоит из двух № артикула

### Крепление справа

Высота	Модель	WEM	M (центр стекла)	C	Ширина входа	Радиус	Артикул №	Основная цена
1930	800	785-800	755-770	280-295	630	500	DV1301	<b>1.226,-</b>
	900	885-900	855-870	380-395	630	500	DV1302	
	1000	985-1000	955-970	480-495	630	500	DV1303	

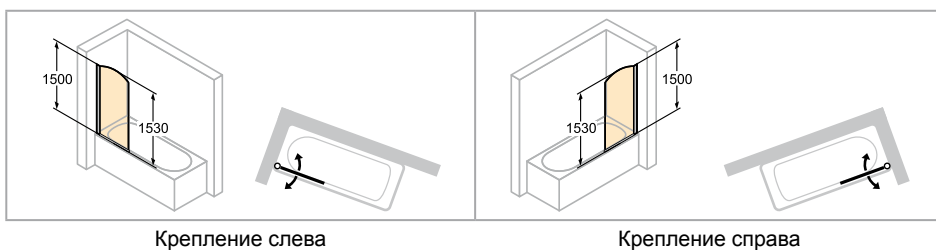
**ВНИМАНИЕ:** Угловой вход в комплекте состоит из двух № артикула

### Цвета - Стекла

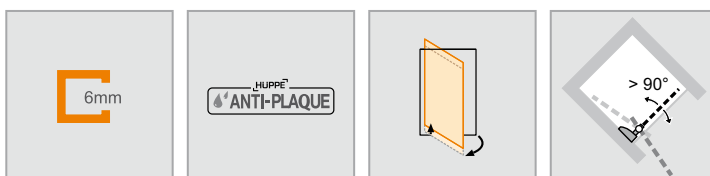
Цвет профиля	Код цвета	До-плата	Варианты стекла\декоры	без Anti-Plaque		с Anti-Plaque	
				Код стекла	До-плата	Код стекла	До-плата
Глянцевый хром	092	<b>0,-</b>	Прозрачное	321	<b>0,-</b>	322	<b>218,-</b>
			Sand Plus	315		316	
			Clear Imperial	339		309	
			Frozen Imperial	340		330	
			Clear Grace	343		319	
			Frozen Grace	344		333	



# HÜPPE Design victorian шторы для ванной



	<p><b>Размеры</b></p> <p>WL: 28  R: 15  Mx: M+14  MG: 30</p>
<p>WEM = Установочный размер поддона (000)  M = монтажный размер ограждения по середине стекла (001)  Необходимо обязательно указывать при заказе.</p>	



## Однопанельная

### Крепление слева

Высота	Ширина 1.Элемент	Общая Ширина	Артикул №	Основная цена
1530	730	750-765	DV1401	<b>835,-</b>

### Крепление справа

Высота	Ширина 1.Элемент	Общая Ширина	Артикул №	Основная цена
1530	730	750-765	DV1501	<b>835,-</b>

## Цвета - Стекла

Цвет профиля	Код цвета	До-плата
Глянцевый хром	092	<b>0,-</b>


Варианты стекла\декоры	без Anti-Plaque		с Anti-Plaque	
	Код стекла	До-плата	Код стекла	До-плата
Прозрачное	321	<b>0,-</b>	322	<b>218,-</b>
Sand Plus	315	<b>166,-</b>	316	<b>384,-</b>
Clear Imperial	339		309	
Frozen Imperial	340		330	
Clear Grace	343		319	
Frozen Grace	344		333	

# HÜPPE Enjoy victorian



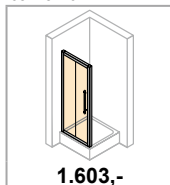
## 4-угольная

2х-секционная  
раздвижная дверь  
для углового входа



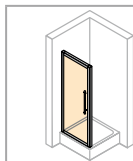
R.24-R.25

Односекционная  
раздвижная дверь  
с неподвижным  
сегментом



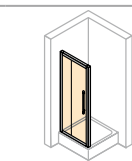
R.26-R.27

Распашная дверь



R.28-R.29

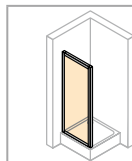
Распашная дверь  
с неподвижным  
сегментом



**1.865,-**

R.30-R.31

Боковая стенка




**973,-**

R.32-R.33

## 1/4 круга

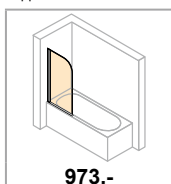
Раздвижная дверь



R.34-R.35

## Шторки для ванной

Однопанельная



R.36-R.37

# HÜPPE Enjoy victorian

Доступны шесть вариантов  
высококачественного стекла и декора



Clear Imperial



Frozen Imperial



Clear Grace



Frozen Grace



Прозрачное Anti-Plaquet



Frozen

# Подробно об изделии



Ручка к серии HÜPPE Enjoy victorian золото



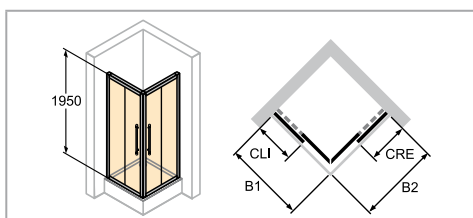
Покрытие «золото матовое»



Покрытие «бронза»

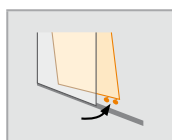

Возможна установка с порожком и без него.

# HÜPPE Enjoy victorian 4-угольная



- HÜPPE Anti-Plaqué только на прозрачном стекле.

	<p><b>Размеры</b></p> <p>WL: 47  R: 10  Mx: M+17  MG: 32</p>
<p>WEM = Установочный размер поддона (000)  M = монтажный размер ограждения по середине стекла (001)  Необходимо обязательно указывать при заказе.</p>	



**2х-секционная раздвижная дверь для углового входа**

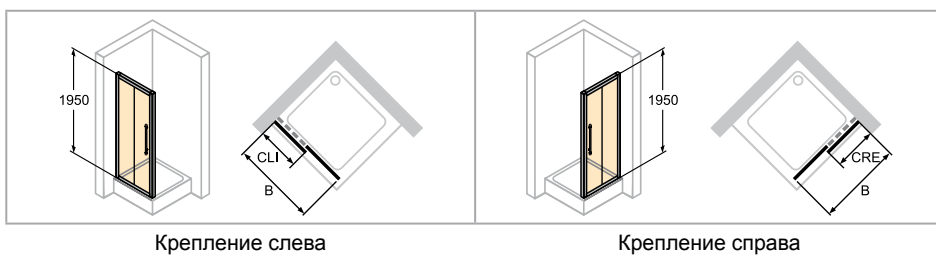
Высота	Модель	WEM B1/B2	M (центр стекла) B1/B2	CLI/CRE	Ширина входа	Артикул №	Основная цена
1950	900x900	890-905	858-873x858-873	442-457	540	EV0101	<b>2.817,-</b>
	1000x1000	990-1005	958-973x958-973	492-507	540	EV0102	<b>2.903,-</b>

**Цвета - Стекла**

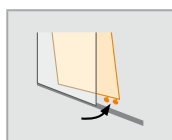

Цвет профиля	Код цвета	До-плата	Варианты стекла\декоры	без Anti-Plaque		с Anti-Plaque	
				Код стекла	До-плата	Код стекла	До-плата
Золото матовое	007	<b>0,-</b>	Прозрачное			322	<b>0,-</b>
бронза	031		Clear Imperial	339	<b>332,-</b>		
			Frozen Imperial	340			
			Clear Grace	343			
			Frozen Grace	344			
			Frozen	345			



# HÜPPE Enjoy victorian 4-угольная



▪ HÜPPE Anti-Plaqué только на прозрачном стекле.



**Односекционная раздвижная дверь с неподвижным сегментом**

**Крепление слева**

Высота	Модель	WEM Ниша	WEM Боковая стенка	М (по центру стекла) Ниша	М (по центру стекла) Боковая стенка	CLI	Ширина входа	Артикул №	Основная цена
1950	1000	980-1010	993-1023	980-1010	961-991	492-507	400	EV0401	<b>1.603,-</b>
	1200	1180-1210	1193-1223	1180-1210	1161-1191	592-607	540	EV0402	<b>1.684,-</b>

**Крепление справа**

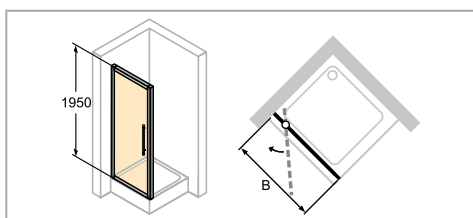
Высота	Модель	WEM Ниша	WEM Боковая стенка	М (по центру стекла) Ниша	М (по центру стекла) Боковая стенка	CRE	Ширина входа	Артикул №	Основная цена
1950	1000	980-1010	993-1023	980-1010	961-991	492-507	400	EV0501	<b>1.603,-</b>
	1200	1180-1210	1193-1223	1180-1210	1161-1191	592-607	540	EV0502	<b>1.684,-</b>

**Цвета - Стекла**

Цвет профиля	Код цвета	До-плата
Золото матовое	007	<b>0,-</b>
бронза	031	

Варианты стекла\декоры	без Anti-Plaque		с Anti-Plaque	
	Код стекла	До-плата	Код стекла	До-плата
Прозрачное			322	<b>0,-</b>
Clear Imperial	339	<b>166,-</b>		
Frozen Imperial	340			
Clear Grace	343			
Frozen Grace	344			
Frozen	345			

# HÜPPE Enjoy victorian 4-угольная

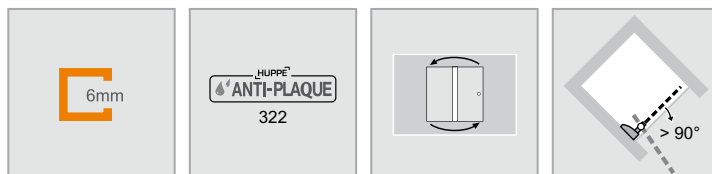


- HÜPPE Anti-Plaqué только на прозрачном стекле.

**Размеры**

WL: 47  
R: 10  
Mx: M+17  
MG: 32

WEM = Установочный размер поддона (000)  
M = монтажный размер ограждения по середине стекла (001)  
Необходимо обязательно указывать при заказе.



**Распашная дверь**

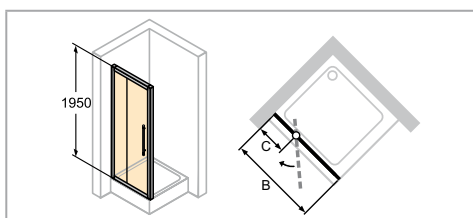
Высота	Модель	WEM Ниша	WEM Боковая стенка	М (по центру стекла) Ниша	М (по центру стекла) Боковая стенка	Ширина входа	Артикул №	Основная цена
1950	900	880-910	893-923	880-910	861-891	660	EV0201	<b>1.865,-</b>
	1000	980-1010	993-1023	980-1010	961-991	760	EV0202	<b>1.921,-</b>

**Цвета - Стекла**

Цвет профиля	Код цвета	До-плата
Золото матовое	007	
бронза	031	<b>0,-</b>

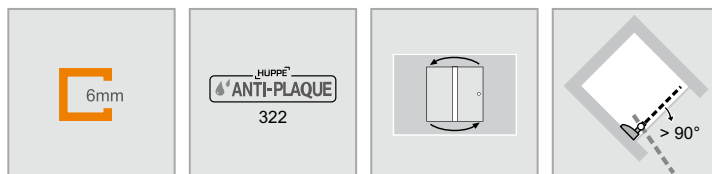
Варианты стекла\декоры	без Anti-Plaque		с Anti-Plaque	
	Код стекла	До-плата	Код стекла	До-плата
Прозрачное			322	<b>0,-</b>
Clear Imperial	339	<b>166,-</b>		
Frozen Imperial	340			
Clear Grace	343			
Frozen Grace	344			
Frozen	345			

# HÜPPE Enjoy victorian 4-угольная



- HÜPPE Anti-Plaque только на прозрачном стекле.

	<p><b>Размеры</b></p> <p>WL: 47  R: 10  Mx: M+17  MG: 32</p>
<p>WEM = Установочный размер поддона (000)  M = монтажный размер ограждения по середине стекла (001)  Необходимо обязательно указывать при заказе.</p>	



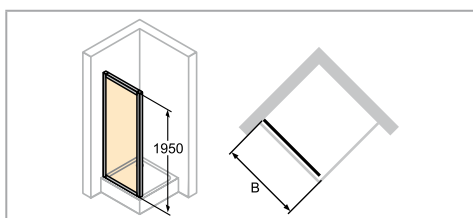
**Распашная дверь с неподвижным сегментом**

Высота	Модель	WEM Ниша	WEM Боковая стенка	М (по центру стекла) Ниша	М (по центру стекла) Боковая стенка	С	Ширина входа	Артикул №	Основная цена
1950	900	880-910	893-923	880-910	861-891	257-272	530	EV0301	<b>1.865,-</b>
	1000	980-1010	993-1023	980-1010	961-991	357-372	530	EV0302	<b>1.921,-</b>

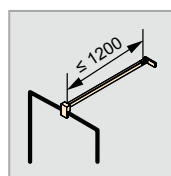
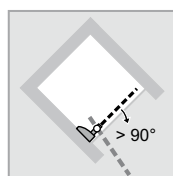
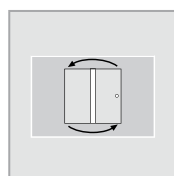

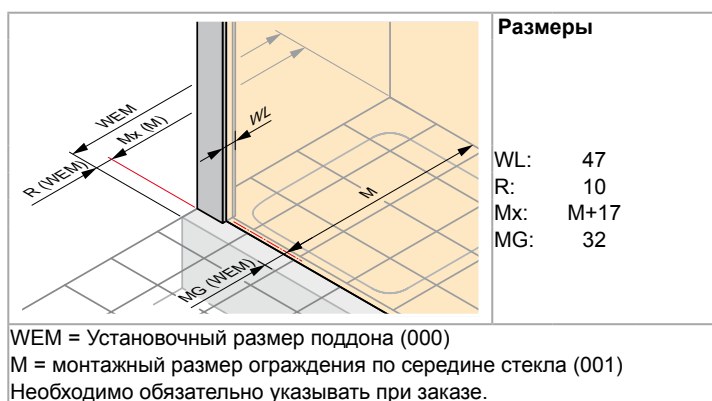
**Цвета - Стекла**

Цвет профиля	Код цвета	До-плата	Варианты стекла\декоры	без Anti-Plaque		с Anti-Plaque	
				Код стекла	До-плата	Код стекла	До-плата
Золото матовое	007	<b>0,-</b>	Прозрачное			322	<b>0,-</b>
бронза	031		Clear Imperial	339	<b>166,-</b>		
			Frozen Imperial	340			
			Clear Grace	343			
			Frozen Grace	344			
			Frozen	345			

# HÜPPE Enjoy victorian 4-угольная



- HÜPPE Anti-Plaqué только на прозрачном стекле.
- Не подходит в качестве отдельно стоящей боковой стенки.



**Боковая стенка**

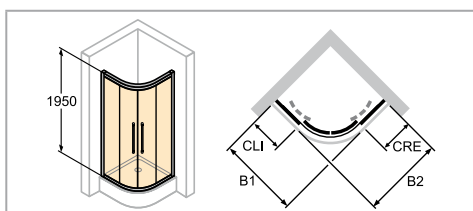
Высота	Модель	WEM B	М (по центру стекла) B	Артикул №	Основная цена
1950	SW 900	893-923	861-891	EV0601	<b>973,-</b>
	SW 1000	993-1023	961-991	EV0602	<b>1.002,-</b>

**Цвета - Стекла**

Цвет профиля	Код цвета	До-плата	Варианты стекла\декоры	без Anti-Plaque		с Anti-Plaque	
				Код стекла	До-плата	Код стекла	До-плата
Золото матовое	007	<b>0,-</b>	Прозрачное			322	<b>0,-</b>
бронза	031		Clear Imperial	339	<b>166,-</b>		
			Frozen Imperial	340			
			Clear Grace	343			
			Frozen Grace	344			
			Frozen	345			




# HÜPPE Enjoy victorian 1/4-крыга



- HÜPPE Anti-Plaqué только на прозрачном стекле.

	<p><b>Размеры</b></p> <p>WL: 47 R: 10 Mx: M+17 MG: 32</p>
<p>WEM = Установочный размер поддона (000) M = монтажный размер ограждения по середине стекла (001) Необходимо обязательно указывать при заказе.</p>	



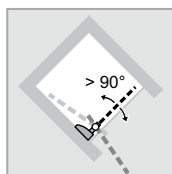

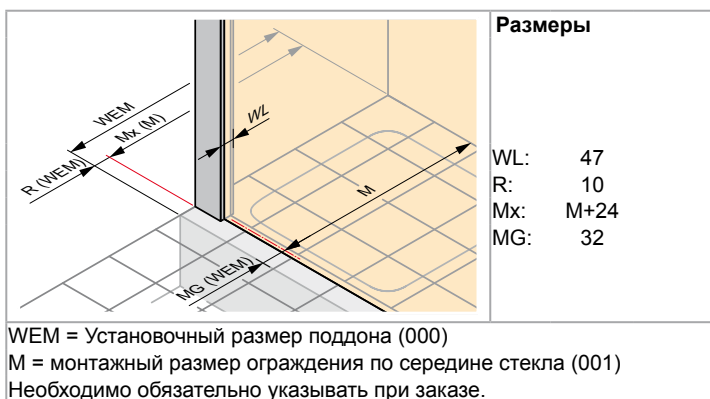
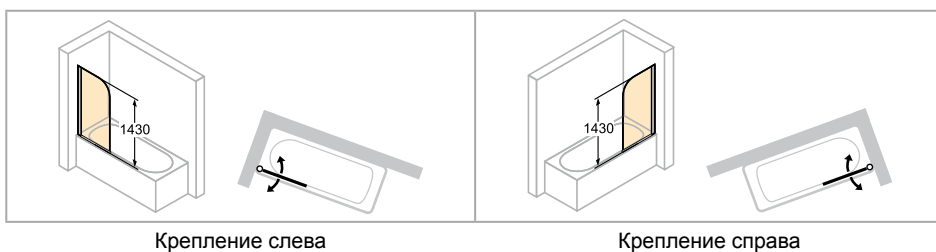
**Раздвижная дверь**

Высота	Модель В1/В2	WEM В1/В2	М (центр стекла) В1/В2	CLI/CRE	Ширина входа	Радиус	Артикул №	Основная цена
1950	900 x 900	890-905	858-873\858-873	372-387	530	500	EV0701	<b>2.817,-</b>
	1000 x 1000	990-1005	958-973\958-973	472-487	530	500	EV0702	<b>2.903,-</b>

**Цвета - Стекла**

Цвет профиля	Код цвета	До-плата	Варианты стекла\декоры	без Anti-Plaque		с Anti-Plaque	
				Код стекла	До-плата	Код стекла	До-плата
Золото матовое	007	<b>0,-</b>	Прозрачное			322	<b>0,-</b>
бронза	031		Clear Imperial	339	<b>332,-</b>		
			Frozen Imperial	340			
			Clear Grace	343			
			Frozen Grace	344			
			Frozen	345			

# HÜPPE Enjoy victorian шторы для ванной



## Однопанельная

### Крепление слева

Высота	Ширина	Общая Ширина	Артикул №	Основная цена
1430	900	900-915	EV0901	<b>973,-</b>

### Крепление справа

Высота	Ширина	Общая Ширина	Артикул №	Основная цена
1430	900	900-915	EV0902	<b>973,-</b>

## Цвета - Стекла

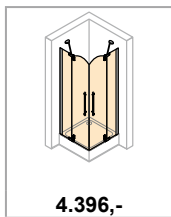
Цвет профиля	Код цвета	До-плата	Варианты стекла\декоры		без Anti-Plaque		с Anti-Plaque	
			Код стекла	До-плата	Код стекла	До-плата		
Золото матовое	007	<b>0,-</b>	Прозрачное			322	<b>0,-</b>	
бронза	031		Frozen	345	<b>166,-</b>			

# HÜPPE Studio victorian



## 4-угольная

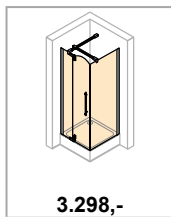
Распашная дверь с неподвижными сегментами для углового входа



**4.396,-**

R.42-R.43

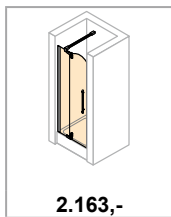
Распашная дверь с неподвижным сегментом и боковой стенкой



**3.298,-**

R.44-R.45

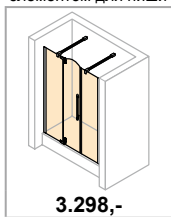
Распашная дверь с неподвижным сегментом для ниши



**2.163,-**

R.46-R.47

Распашная дверь с неподвижным сегментом и дополнительным элементом для ниши

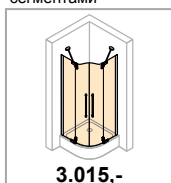


**3.298,-**

R.48-R.49

## 1/4 круга

Двустворчатая распашная с неподвижными сегментами

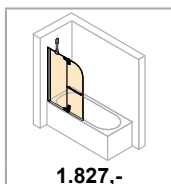


**3.015,-**

R.50-R.51

## Шторки для ванной

2х-панельная



**1.827,-**

R.52-R.53

# HÜPPE Studio victorian

Доступны шесть вариантов  
высококачественного стекла и декора



Clear Imperial



Frozen Imperial



Clear Grace



Frozen Grace



Прозрачное Anti-Plaque



Frozen

# Подробно об изделии



Ручка HÜPPE Studio victorian



Покрытие «блестящее золото»

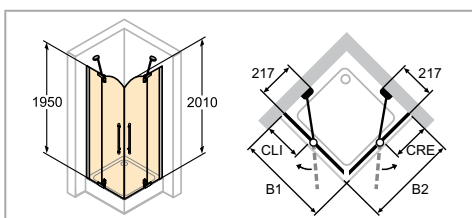


Покрытие «бронза»

Возможна установка с порошком и без него



# HÜPPE Studio victorian 4-угольная

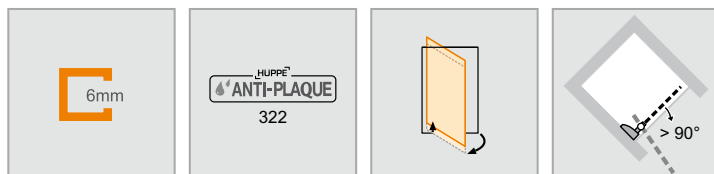


- HÜPPE Anti-Plaque только на прозрачном стекле.

**Размеры**

WL: 47  
R: 10  
Mx: M+17  
MG: 32

WEM = Установочный размер поддона (000)  
M = монтажный размер ограждения по середине стекла (001)  
Необходимо обязательно указывать при заказе.



**Распашная дверь с неподвижными сегментами для углового входа**

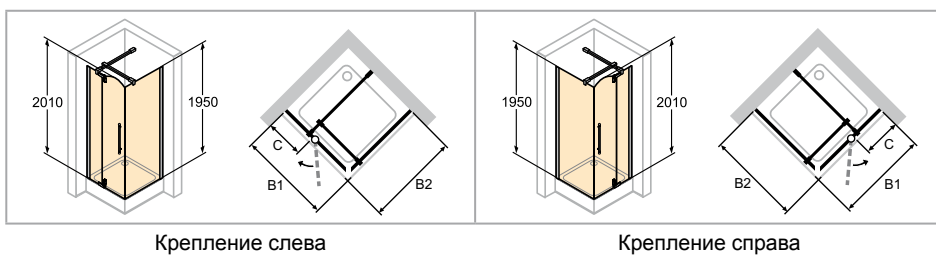
Высота	Модель	WEM B1/B2	M (центр стекла) B1/B2	CLI/CRE	Ширина входа	Артикул №	Основная цена
2010	900x900	890-905	858-873\858-873	242-257	856	SV0101	<b>4.396,-</b>
	1000x1000	990-1005	958-973\958-973	342-357	856	SV0102	<b>4.527,-</b>

**Цвета - Стекла**

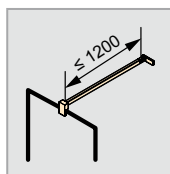
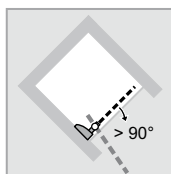
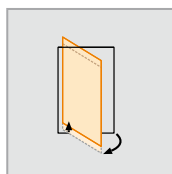

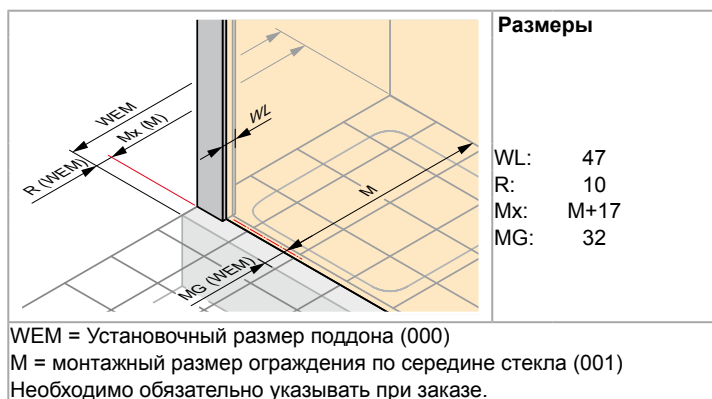
Цвет профиля	Код цвета	До-плата
бронза	031	<b>0,-</b>
Ярко блестящее золото	093	<b>601,-</b>

Варианты стекла\декоры	без Anti-Plaque		с Anti-Plaque	
	Код стекла	До-плата	Код стекла	До-плата
Прозрачное			322	<b>0,-</b>
Clear Imperial	339	<b>332,-</b>		
Frozen Imperial	340			
Clear Grace	343			
Frozen Grace	344			
Frozen	345			

# HÜPPE Studio victorian 4-угольная



▪ HÜPPE Anti-Plaqué только на прозрачном стекле.



**Распашная дверь с неподвижным сегментом и боковой стенкой**

**Крепление слева**

Высота	Модель	WEM B1/B2	M (центр стекла) B1/B2	C	Ширина входа	Артикул №	Основная цена
2010	900x900	890-905	858-873	258-273	579	SV0201	<b>3.298,-</b>
	1000x1000	990-1005	958-973	358-373	579	SV0202	<b>3.397,-</b>

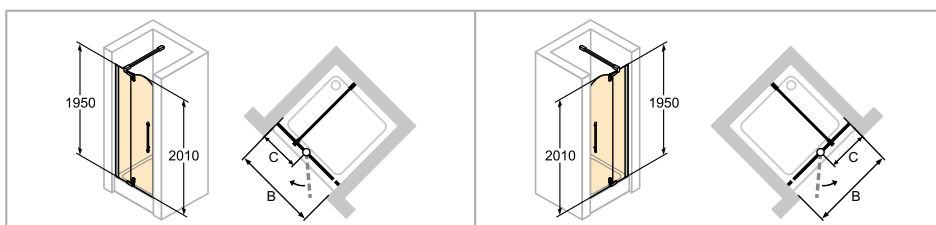
**Крепление справа**

Высота	Модель	WEM B1/B2	M (центр стекла) B1/B2	C	Ширина входа	Артикул №	Основная цена
2010	900x900	890-905	858-873	258-273	579	SV0301	<b>3.298,-</b>
	1000x1000	990-1005	958-973	358-373	579	SV0302	<b>3.397,-</b>

**Цвета - Стекла**

Цвет профиля	Код цвета	До-плата	Варианты стекла\декоры	без Anti-Plaque		с Anti-Plaque	
				Код стекла	До-плата	Код стекла	До-плата
бронза	031	<b>0,-</b>	Прозрачное			322	<b>0,-</b>
Ярко блестящее золото	093	<b>601,-</b>	Clear Imperial	339	<b>332,-</b>		
			Frozen Imperial	340			
			Clear Grace	343			
			Frozen Grace	344			
			Frozen	345			

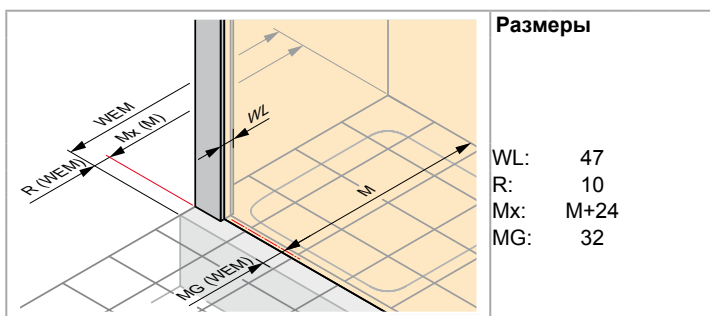
# HÜPPE Studio victorian 4-угольная



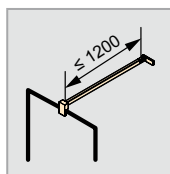
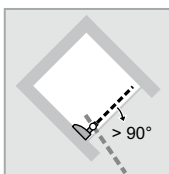
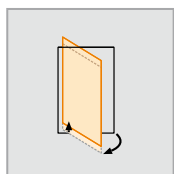

Крепление слева

Крепление справа

- HÜPPE Anti-Plaqué только на прозрачном стекле.



WEM = Установочный размер поддона (000)  
 M = монтажный размер ограждения по середине стекла (001)  
 Необходимо обязательно указывать при заказе.



## Распашная дверь с неподвижным сегментом для ниши

### Крепление слева

Высота	Модель	WEM B	М (по центру стекла) В	С	Ширина входа	Артикул №	Основная цена
2010	900	880-910	880-910	232-247	568	SV0401	<b>2.163,-</b>
	1000	980-1010	980-1010	332-347	568	SV0402	<b>2.228,-</b>

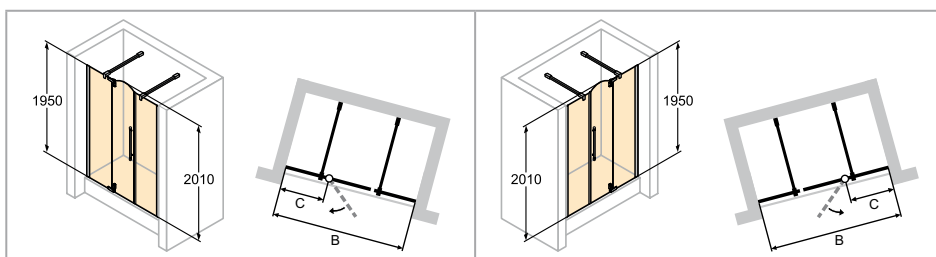
### Крепление справа

Высота	Модель	WEM B	М (по центру стекла) В	С	Ширина входа	Артикул №	Основная цена
2010	900	880-910	880-910	232-247	568	SV0501	<b>2.163,-</b>
	1000	980-1010	980-1010	332-347	568	SV0502	<b>2.228,-</b>

### Цвета - Стекла

Цвет профиля	Код цвета	До-плата	Варианты стекла\декоры	без Anti-Plaque		с Anti-Plaque	
				Код стекла	До-плата	Код стекла	До-плата
бронза	031	<b>0,-</b>	Прозрачное			322	<b>0,-</b>
Ярко блестящее золото	093	<b>511,-</b>	Clear Imperial	339	<b>166,-</b>		
			Frozen Imperial	340			
			Clear Grace	343			
			Frozen Grace	344			
			Frozen	345			

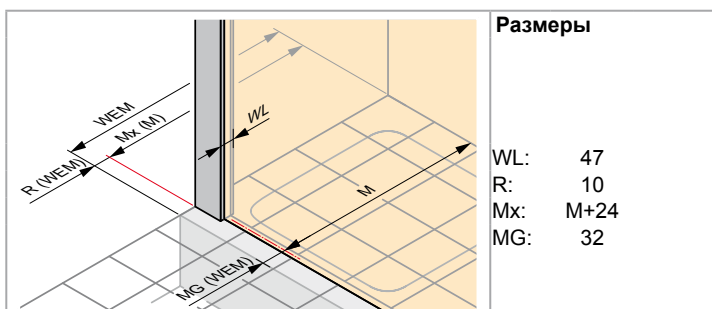
# HÜPPE Studio victorian 4-угольная



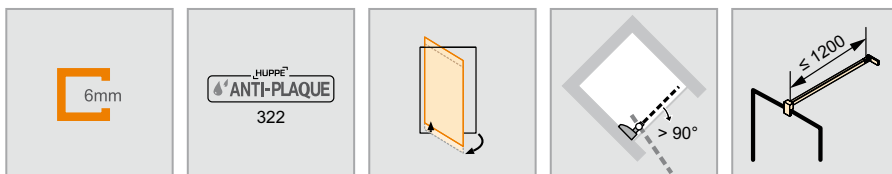
Крепление слева

Крепление справа

▪ HÜPPE Anti-Plaque только на прозрачном стекле.



WEM = Установочный размер поддона (000)  
 M = монтажный размер ограждения по середине стекла (001)  
 Необходимо обязательно указывать при заказе.



**Распашная дверь с неподвижным сегментом и дополнительным элементом для ниши**

**Крепление слева**

Высота	Модель	WEM B	М (по центру стекла) В	С	Ширина входа	Артикул №	Основная цена
2010	1200	1180-1210	1180-1210	284-299	580	SV0601	<b>3.298,-</b>
	1400	1380-1410	1380-1410	384-399	580	SV0602	

**Крепление справа**

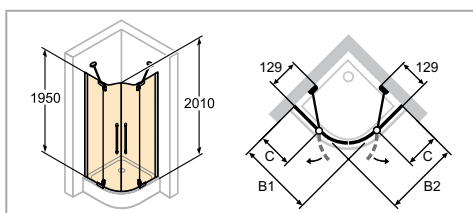
Высота	Модель	WEM B	М (по центру стекла) В	С	Ширина входа	Артикул №	Основная цена
2010	1200	1180-1210	1180-1210	284-299	580	SV0701	<b>3.298,-</b>
	1400	1380-1410	1380-1410	384-399	580	SV0702	

**Цвета - Стекла**

Цвет профиля	Код цвета	До-плата	Варианты стекла\декоры	без Anti-Plaque		с Anti-Plaque	
				Код стекла	До-плата	Код стекла	До-плата
бронза	031	<b>0,-</b>	Прозрачное			322	<b>0,-</b>
Ярко блестящее золото	093	<b>511,-</b>	Clear Imperial	339	<b>166,-</b>		
			Frozen Imperial	340			
			Clear Grace	343			
			Frozen Grace	344			
			Frozen	345			



# HÜPPE Studio victorian 1/4-крыга



- HÜPPE Anti-Plaque только на прозрачном стекле.



**Двустворчатая распашная с неподвижными сегментами**

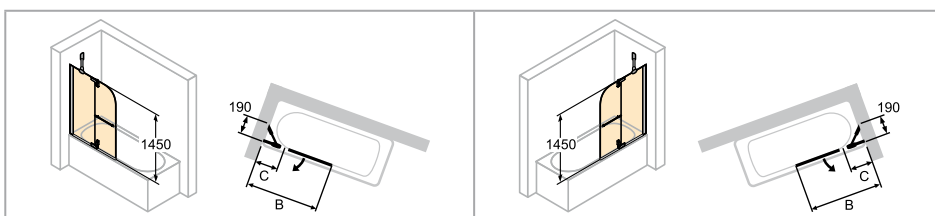
Высота	Модель В1/В2	WEM В1/В2	М (центр стекла) В1/В2	С	Ширина входа	Радиус	Артикул №	Основная цена
2010	900 x 900	890-905	858-873/858-873	342-357	712	500	SV0801	<b>3.015,-</b>
	1000 x 1000	990-1005	958-973/958-973	442-457	712	500	SV0802	<b>3.106,-</b>

**Цвета - Стекла**

Цвет профиля	Код цвета	До-плата
бронза	031	<b>0,-</b>
Ярко блестящее золото	093	<b>601,-</b>

Варианты стекла\декоры	без Anti-Plaque		с Anti-Plaque	
	Код стекла	До-плата	Код стекла	До-плата
Прозрачное			322	<b>0,-</b>
Clear Imperial	339	<b>332,-</b>		
Frozen Imperial	340			
Clear Grace	343			
Frozen Grace	344			
Frozen	345			

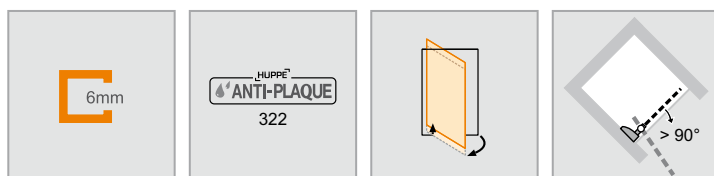
# HÜPPE Studio victorian шторы для ванной



Крепление слева

Крепление справа

- HÜPPE Anti-Plaqué только на прозрачном стекле.



**2х-панельная**

**Крепление слева**

Высота	Ширина	Общая Ширина	C	Артикул №	Основная цена
1450	1100	1100-1115	550	SV0901	<b>1.827,-</b>

**Крепление справа**

Высота	Ширина	Общая Ширина	C	Артикул №	Основная цена
1450	1100	1100-1115	550	SV1001	<b>1.827,-</b>

**Цвета - Стекла**

Цвет профиля	Код цвета	До-плата	Варианты стекла\декоры		без Anti-Plaque		с Anti-Plaque	
			Код стекла	До-плата	Код стекла	До-плата		
бронза	031	<b>0,-</b>	Прозрачное		322	<b>0,-</b>		
Ярко блестящее золото	093	<b>511,-</b>	Frozen	345	<b>166,-</b>			

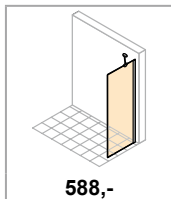
# Модели HÜPPE Walk-In



## HÜPPE Design elegance/ HÜPPE Design pure

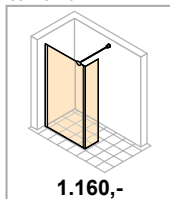
Боковая стенка,  
отдельно

Walk-In — боковая  
стенка с подвижным  
сегментом



588,-

S.2-S.3



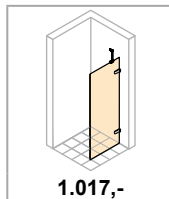
1.160,-

S.4-S.5

## HÜPPE Enjoy elegance/ HÜPPE Enjoy pure без рамы

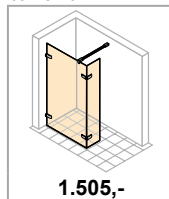
Боковая стенка,  
отдельно

Walk-In — боковая  
стенка с подвижным  
сегментом



1.017,-

S.6-S.7



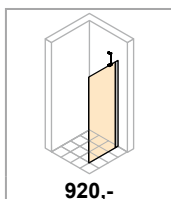
1.505,-

S.8-S.9

## HÜPPE Enjoy elegance/ HÜPPE Enjoy pure с частичным обрамлением

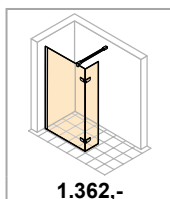
Боковая стенка,  
отдельно

Walk-In — боковая  
стенка с подвижным  
сегментом



920,-

S.10-S.11



1.362,-

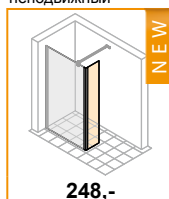
S.12-S.13

## HÜPPE Walk-In ConnectPro elegance/ HÜPPE Walk-In ConnectPro pure

В качестве  
оформления —  
сегмент для Walk-In,  
неподвижный

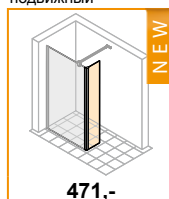
В качестве  
оформления —  
сегмент для Walk-In,  
подвижный

Допустим вариант с  
подвижной дверью  
для Walk-In



248,-

S.14-S.15



471,-

S.16-S.17

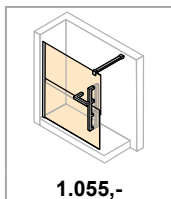


1.276,-

S.18-S.19

## HÜPPE Duplo pure

Walk-In



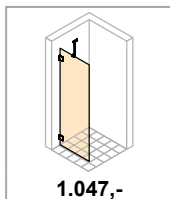
1.055,-

S.20-S.21

## HÜPPE Solva pure безрамный вариант

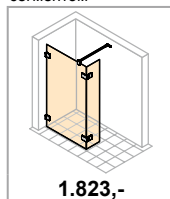
Боковая стенка,  
отдельно

Walk-In — боковая  
стенка с подвижным  
сегментом



1.047,-

S.22-S.23

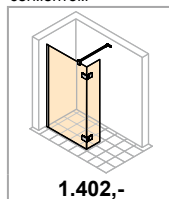


1.823,-

S.24-S.25

## HÜPPE Solva pure с частичным обрамлением

Walk-In — боковая  
стенка с подвижным  
сегментом



1.402,-

S.26-S.27

## HÜPPE Studio Paris elegance Безрамный вариант HÜPPE Studio Berlin pure Безрамный вариант

Боковая стенка,  
отдельно

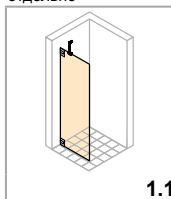
Боковая стенка  
открытая

Walk-In модель 1

Walk-In модель 2

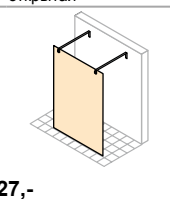
Walk-In модель 3

Walk-In модель 4

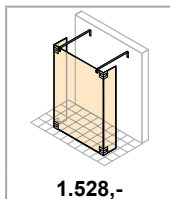


1.127,-

S.28-S.29

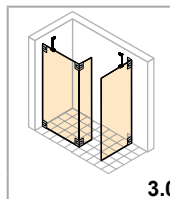


S.30-S.31

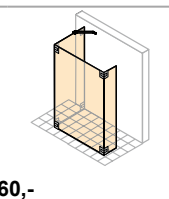


1.528,-

S.32-S.33

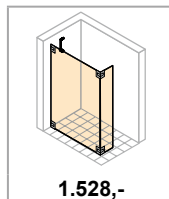


S.34-S.35



3.060,-

S.36-S.37



1.528,-

S.38-S.39

## HÜPPE Studio Paris elegance с частичным обрамлением HÜPPE Studio Berlin pure с частичным обрамлением

Боковая стенка,  
отдельно

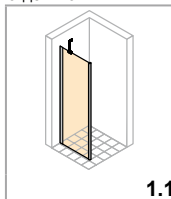
Боковая стенка  
открытая

Walk-In модель 1

Walk-In модель 2

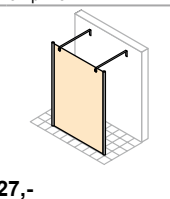
Walk-In модель 3

Walk-In модель 4

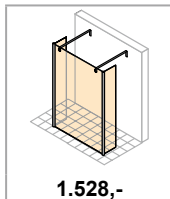


1.127,-

S.40-S.43

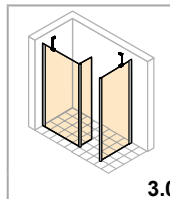


S.44-S.45

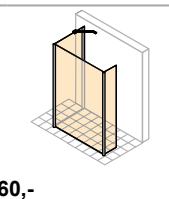


1.528,-

S.46-S.47

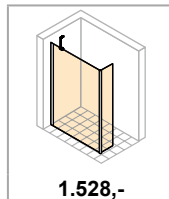


S.48-S.49



3.060,-

S.50-S.51

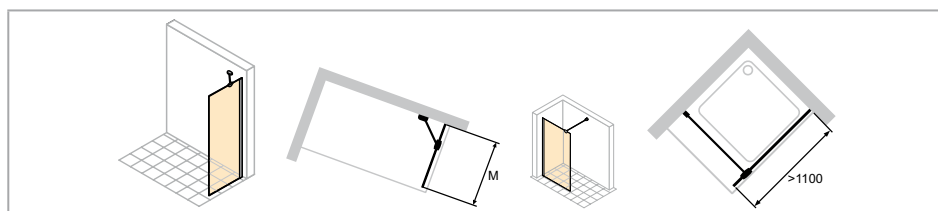


1.528,-

S.52-S.53

# HÜPPE Design elegance 4-угольная

## HÜPPE Design pure 4-угольная



- Узоры «пескоструйная обработка» 376/377 Bubbles, 373/375 Privatima и 315/316 Sand Plus возможны шириной до 1500мм.
- Также комбинируется с Design elegance/pure распашной дверью с неподвижным сегментом для Walk-In.
- Хромовый декор: нестандартное изготовление по заказу невозможно. Ширина стандартных изделий возможна до 1400мм. Другие варианты для полотенцедержателя невозможны.
- Высоту полотенцедержателя можно выбрать в индивидуальном порядке. Необходимо указать при заказе. При отсутствии указаний полотенцедержатель будет поставлен с расположением по центру стекла (по высоте и ширине).

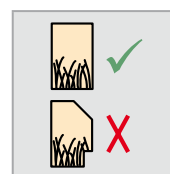
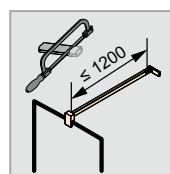
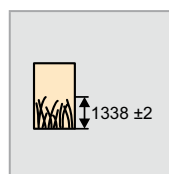
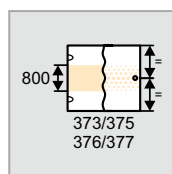
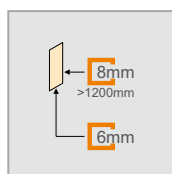
### HÜPPE Design pure 4-угольная:

- HÜPPE Black Edition: Поставки с июля 2018 г.

**Размеры**

WL:	24
R:	20
Mx:	M+10
MG:	30

WEM = Установочный размер поддона (000)  
M = монтажный размер ограждения по середине стекла (001)  
Необходимо обязательно указывать при заказе.



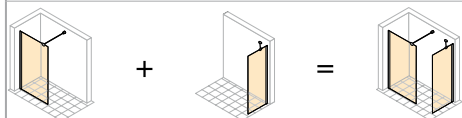
## Боковая стенка, отдельно

Высота	Модель	Крепёж	М (центр стекла)	elegance	pure	Основная цена
2000	SW 750	Стабилизационный кронштейн	740-760	8E1112	8P1112	588,-
	SW 800	Стабилизационный кронштейн	790-810	8E1101	8P1101	
	SW 900	Стабилизационный кронштейн	890-910	8E1102	8P1102	
	SW 1000	Стабилизационный кронштейн	990-1010	8E1103	8P1103	606,-
	SW 1100	Стабилизационный кронштейн	1090-1110	8E1104	8P1104	
	SW 750	Поперечина	740-760	8E1113	8P1113	611,-
	SW 800	Поперечина	790-810	8E1105	8P1105	
	SW 900	Поперечина	890-910	8E1106	8P1106	
	SW 1000	Поперечина	990-1010	8E1107	8P1107	629,-
	SW 1100	Поперечина	1090-1110	8E1108	8P1108	
	SW 1200	Поперечина	1190-1210	8E1109	8P1109	642,-
	SW 1300	Поперечина	1290-1310	8E1110	8P1110	
	SW 1400	Поперечина	1390-1410	8E1111	8P1111	
	SW 1600	Поперечина	1590-1610	8E1114	8P1114	


## Базовая цена нестандартного изготовления по заказу

Высота	Модель	Крепёж	М (центр стекла)	elegance	pure	Основная цена
до 2000	Боковая стенка, отдельно	Стабилизационный кронштейн	200-1100	8E1180	8P1180	764,-
	Боковая стенка, отдельно	Поперечина	200-1200	8E1181	8P1181	
	Боковая стенка, отдельно	Поперечина	1201-1400	8E1182	8P1182	992,-
	Боковая стенка, отдельно	Поперечина	1401-1600	8E1183	8P1183	

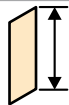
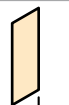
Диапазон регулирования = заявленный размер -10мм/ +10мм



## Скосы и вырезы

Скосы и вырезы	Доплата
	Доплата за изготовление по размерам за каждый скос/вырез <b>145,-</b>

## Размеры: мин. – макс.

	
до 2000	200-1600

## Варианты

Варианты	Доплата
Полотенцедержатель (серебро с ярким блеском)	T99 <b>149,-</b>

## Цвета - Стекла

Цвет профиля	Код цвета	Доплата	Варианты стекла/декоры	без Anti-Plaque		с Anti-Plaque	
				Код стекла	Доплата	Код стекла	Доплата
Белый	055	0,-	Прозрачное	321	0,-	322	218,-
Матовое серебро	087	161,-	Серый	301	166,-	368	384,-
Глянцевый хром	092		378				
Чёрный	023	316					
серо-коричневый	061	375					
		377					
			Зеркальное стекло	380	600,-	381	818,-
			Хромовый декор Element	372	374,-	389	592,-

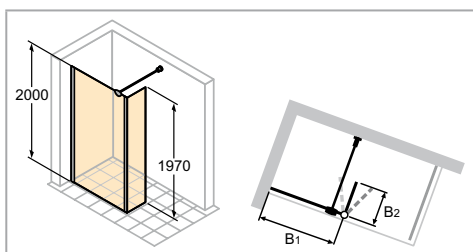
## HÜPPE Design pure

Цвет профиля	Код цвета	Доплата
Black Edition	123	183,-



# HÜPPE Design elegance 4-угольная

## HÜPPE Design pure 4-угольная

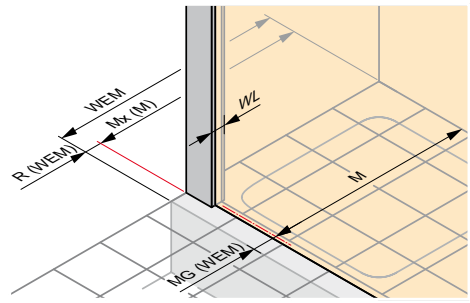


- Узоры «пескоструйная обработка» 376/377 Bubbles, 373/375 Privativa и 315/316 Sand Plus возможны шириной до 1500мм.
- Также комбинируется с отдельностоящей боковой стенкой Design elegance и pure.
- Зеркальное стекло (380/381): При заказе необходимо указывать, какой сегмент необходим для зеркального стекла. При отсутствии каких-либо сведений все ограждение будет исполнено с зеркальной поверхностью.
- Техническая информация приведена в разделе «Цвет профиля и варианты стекла/декоры».
- Высоту полотенцедержателя можно выбрать в индивидуальном порядке. Необходимо указать при заказе. При отсутствии указаний полотенцедержатель будет поставлен с расположением по центру стекла (по высоте и ширине).

**Стекло 373/375 Privativa: При заказе необходимо уточнять сторону крепления — слева или справа.**

### HÜPPE Design pure 4-угольная:

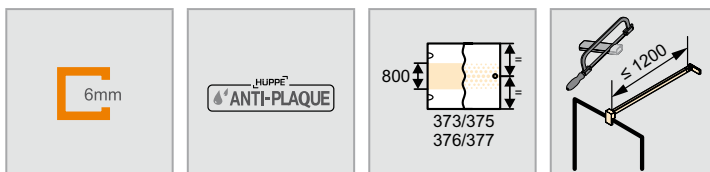
- HÜPPE Black Edition: Поставки с июля 2018 г.



**Размеры**

WL:	24
R:	20
Mx:	M+10
MG:	30

WEM = Установочный размер поддона (000)  
M = монтажный размер ограждения по середине стекла (001)  
Необходимо обязательно указывать при заказе.



### Walk-In — боковая стенка с подвижным сегментом


Высота	WEM Неподвижный сегмент	От стены до точки поворота B1	B2	Общая Ширина	elegance	pure	Основная цена
2000	790-805	760-775	356	1116-1131	8E1204	8P1204	<b>1.160,-</b>
	890-905	860-875	356	1216-1231	8E1205	8P1205	
	990-1005	960-975	356	1316-1331	8E1206	8P1206	
	1190-1205	1160-1175	356	1516-1531	8E1207	8P1207	

### Базовая цена нестандартного изготовления по заказу

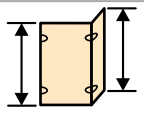
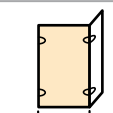
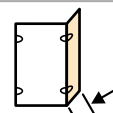
Высота	Общая Ширина	Ширина B1	Ширина B2	elegance	pure	Основная цена
1400-2000	550-1800	300-1200	250-600	8E1282	8P1282	<b>1.509,-</b>

Диапазон регулирования = заявленный размер - 8мм / + 7мм

### Скосы и вырезы

Скосы и вырезы	Доплата
	Доплата за изготовление по размерам за каждый скос/вырез <b>145,-</b>

### Размеры: мин. – макс.

		
1400-2000	300-1200	250-600

### Варианты

Варианты	Доплата
Полотенцедержатель (серебро с ярким блеском)	T99 <b>149,-</b>

### Цвета - Стекла

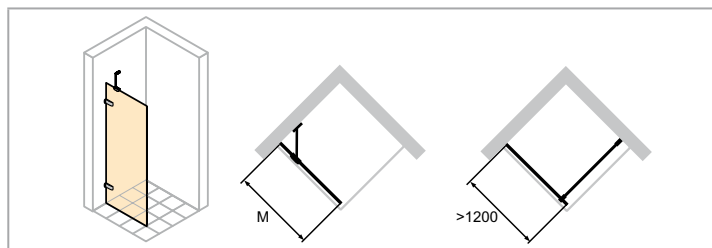
Цвет профиля	Код цвета	Доплата	Варианты стекла/декоры		без Anti-Plaque		с Anti-Plaque	
			Код стекла	Доплата	Код стекла	Доплата		
Белый	055	<b>0,-</b>	Прозрачное	321	<b>0,-</b>	322	<b>218,-</b>	
Матовое серебро	087		Серый	301		368		
Глянцевый хром	092	<b>161,-</b>	Бронза	341	<b>166,-</b>	378	<b>384,-</b>	
Чёрный	023		Sand Plus	315		316		
серо-коричневый	061	<b>166,-</b>	Privatima	373	<b>400,-</b>	375	<b>618,-</b>	
			Bubbles	376		377		
			Зеркальное стекло	380		381		

### HÜPPE Design pure

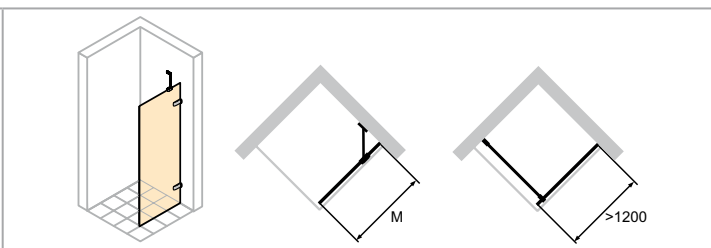
Цвет профиля	Код цвета	Доплата
Black Edition	123	<b>183,-</b>

# HÜPPE Enjoy elegance без рамы 4-угольная

## HÜPPE Enjoy pure без рамы 4-угольная

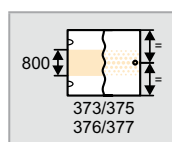
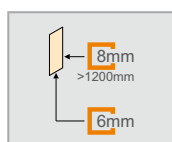


Крепление слева



Крепление справа

- Обязательное и неукоснительное выполнение замеров
- Узоры «пескоструйная обработка» 376/377 Bubbles, 373/375 Privatima и 315/316 Sand Plus возможны шириной до 1500мм.
- Высоту полотенцедержателя можно выбрать в индивидуальном порядке. Необходимо указать при заказе. При отсутствии указаний полотенцедержатель будет поставлен с расположением по центру стекла (по высоте и ширине).



## Боковая стенка, отдельно


### Базовая цена нестандартного изготовления по заказу - Крепление слева

Высота	Крепёж	М (Размер по центру стекла)	elegance	pure	Основная цена
600-2000	Стабилизационный кронштейн	200-1200	3R1180	4R1180	1.017,-
	Поперечина	200-1200	3R1183	4R1183	
	Поперечина	1201-1600	3R1184	4R1184	1.369,-

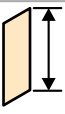

### Базовая цена нестандартного изготовления по заказу - Крепление справа

Высота	Крепёж	М (Размер по центру стекла)	elegance	pure	Основная цена
600-2000	Стабилизационный кронштейн	200-1200	3R1280	4R1280	1.017,-
	Поперечина	200-1200	3R1283	4R1283	
	Поперечина	1201-1600	3R1284	4R1284	1.369,-

### Скосы и вырезы

Скосы и вырезы	Доплата
	Доплата за изготовление по размерам за каждый скос/вырез
	145,-

### Размеры: мин. – макс.

	
600-2000	200-1600

### Варианты

Варианты	Доплата
Полотенцедержатель (серебро с ярким блеском)	T99
	149,-

### Цвета - Стекла

Цвет профиля	Код цвета	Доплата	Варианты стекла\декоры		без Anti-Plaque		с Anti-Plaque	
			Код стекла	Доплата	Код стекла	Доплата		
Глянцевый хром	092	0,-	Прозрачное	321	0,-	322	218,-	
			Sand Plus	315		316		
			Privatima	373	166,-	375	384,-	
			Bubbles	376		377		
			Зеркальное стекло	380	600,-	381	818,-	

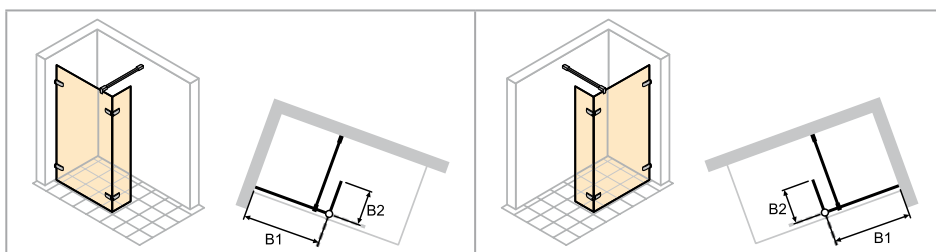
# HÜPPE Enjoy elegance без рамы 4-угольная

## HÜPPE Enjoy pure без рамы 4-угольная

elegance



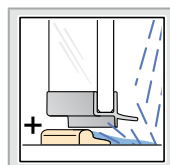
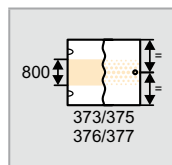
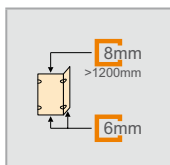
pure



Крепление слева

Крепление справа

- Обязательное и неукоснительное выполнение замеров
- Узоры «пескоструйная обработка» 376/377 Bubbles, 373/375 Privatima и 315/316 Sand Plus возможны шириной до 1500мм.
- Герметичность обеспечивается только при положении под углом 90 градусов.
- Зеркальное стекло (380/381): При заказе необходимо указывать, какой сегмент необходим для зеркального стекла. При отсутствии каких-либо сведений все ограждение будет исполнено с зеркальной поверхностью.
- Техническая информация приведена в разделе «Цвет профиля и варианты стекла/декоры».
- Высоту полотенцедержателя можно выбрать в индивидуальном порядке. Необходимо указать при заказе. При отсутствии указаний полотенцедержатель будет поставлен с расположением по центру стекла (по высоте и ширине).



## Walk-In — боковая стенка с подвижным сегментом


### Базовая цена нестандартного изготовления по заказу - Крепление слева

Высота	Крепёж	Ширина В1	Ширина В2	elegance	pure	Основная цена
1600-2000	Поперечина	300-1200	300-600	3R1380	4R1380	1.505,-
	Поперечина	1201-1600	300-600	3R1381	4R1381	1.857,-

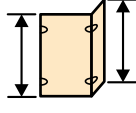
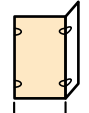
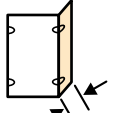
### Базовая цена нестандартного изготовления по заказу - Крепление справа

Высота	Крепёж	Ширина В1	Ширина В2	elegance	pure	Основная цена
1600-2000	Поперечина	300-1200	300-600	3R1480	4R1480	1.505,-
	Поперечина	1201-1600	300-600	3R1481	4R1481	1.857,-

### Скосы и вырезы

Скосы и вырезы	Доплата
	Доплата за изготовление по размерам за каждый скос/вырез <b>145,-</b>

### Размеры: мин. – макс.

		
1600-2000	300-1600	300-600

### Варианты

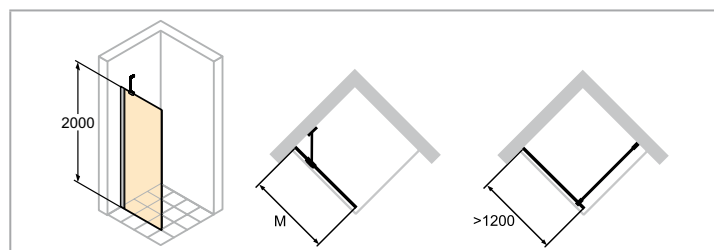
Варианты	Доплата
Полотенцедержатель (серебро с ярким блеском)	T99 <b>149,-</b>

### Цвета - Стекла

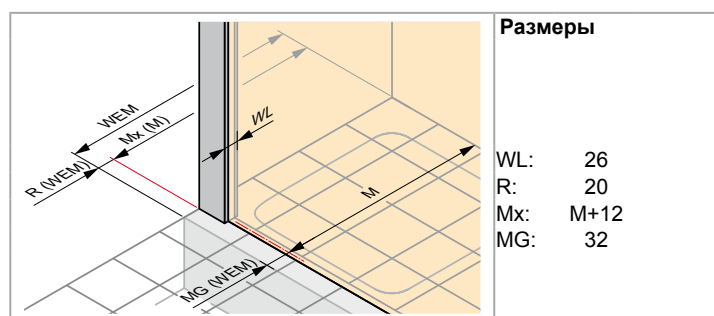
Цвет профиля	Код цвета	Доплата	Варианты стекла\декоры		без Anti-Plaque		с Anti-Plaque	
			Код стекла	Доплата	Код стекла	Доплата		
Глянцевый хром	092	0,-	Прозрачное	321	0,-	322	218,-	
			Sand Plus	315		316		
			Privatima	373	166,-	375	384,-	
			Bubbles	376		377		
			Зеркальное стекло	380	400,-	381	618,-	

# HÜPPE Enjoy elegance с частичным обрамлением, 4-угольная

# HÜPPE Enjoy pure с частичным обрамлением, 4-угольная



- Узоры «пескоструйная обработка» 376/377 Bubbles, 373/375 Privatima и 315/316 Sand Plus возможны шириной до 1500мм.
- Хромовый декор: нестандартное изготовление по заказу невозможно. Другие варианты для полотенцедержателя невозможны.
- Высоту полотенцедержателя можно выбрать в индивидуальном порядке. Необходимо указать при заказе. При отсутствии указаний полотенцедержатель будет поставлен с расположением по центру стекла (по высоте и ширине).



### Размеры

WL:	26
R:	20
Mx:	M+12
MG:	32

WEM = Установочный размер поддона (000)  
 M = монтажный размер ограждения по середине стекла (001)  
 Необходимо обязательно указывать при заказе.

# HÜPPE Enjoy elegance с частичным обрамлением, 4-угольная

## HÜPPE Enjoy pure с частичным обрамлением, 4-угольная

### Боковая стенка, отдельно


Высота	Модель	Крепёж	Ширина М	elegance	pure	Основная цена
2000	SW 750	Стабилизационный кронштейн	740-760	3Т1101	4Т1101	920,-
	SW 800	Стабилизационный кронштейн	790-810	3Т1102	4Т1102	
	SW 900	Стабилизационный кронштейн	890-910	3Т1103	4Т1103	
	SW 1000	Стабилизационный кронштейн	990-1010	3Т1104	4Т1104	948,-
	SW 1100	Стабилизационный кронштейн	1090-1110	3Т1105	4Т1105	
	SW 750	Поперечина	740-760	3Т1107	4Т1107	920,-
	SW 800	Поперечина	790-810	3Т1108	4Т1108	
	SW 900	Поперечина	890-910	3Т1109	4Т1109	
	SW 1000	Поперечина	990-1010	3Т1110	4Т1110	948,-
	SW 1100	Поперечина	1090-1110	3Т1111	4Т1111	
	SW 1200	Поперечина	1190-1210	3Т1106	4Т1106	966,-
	SW 1300	Поперечина	1290-1310	3Т1112	4Т1112	
	SW 1400	Поперечина	1390-1410	3Т1113	4Т1113	

### Базовая цена нестандартного изготовления по заказу


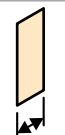
Высота	Ширина М	elegance	pure	Основная цена
600-2000	300-1200	3Т1180	4Т1180	1.017,-
	1201-1600	3Т1181	4Т1181	1.369,-

Диапазон регулирования = заявленный размер -10мм/ +10мм

### Скосы и вырезы

Скосы и вырезы	Доплата
 X372/389	Доплата за изготовление по размерам за каждый скос/вырез <b>149,-</b>

### Размеры: мин. – макс.

	
600-2000	300-1600

### Варианты

Варианты	Доплата
Полотенцедержатель (серебро с ярким блеском)	T99 <b>149,-</b>

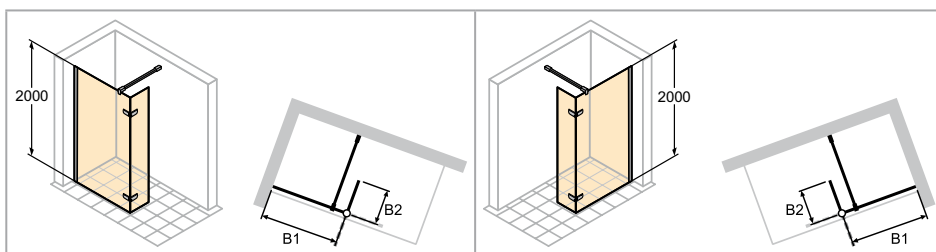
### Цвета - Стекла

Цвет профиля	Код цвета	Доплата	Варианты стекла\декоры		без Anti-Plaque		с Anti-Plaque	
			Код стекла	Доплата	Код стекла	Доплата		
Белый	055	0,-	Прозрачное	321	0,-	322	218,-	
Матовое серебро	087		Sand Plus	315		316		
Глянцевый хром	092		Privatima	373	166,-	375	384,-	
			Bubbles	376		377		
			Зеркальное стекло	380	600,-	381	818,-	
			Хромовый декор Element	372	374,-	389	592,-	



# HÜPPE Enjoy elegance с частичным обрамлением, 4-угольная

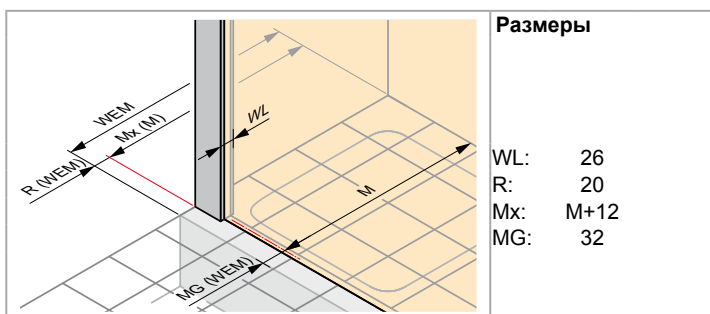
## HÜPPE Enjoy pure с частичным обрамлением, 4-угольная



Крепление слева

Крепление справа

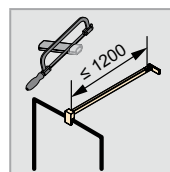
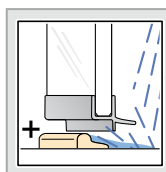
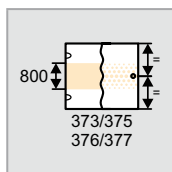
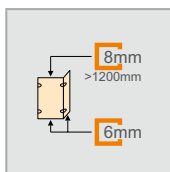
- Узоры «пескоструйная обработка» 376/377 Bubbles, 373/375 Privatima и 315/316 Sand Plus возможны шириной до 1500мм.
- Герметичность обеспечивается только при положении под углом 90 градусов.
- Зеркальное стекло (380/381): При заказе необходимо указывать, какой сегмент необходим для зеркального стекла. При отсутствии каких-либо сведений все ограждение будет исполнено с зеркальной поверхностью.
- Техническая информация приведена в разделе «Цвет профиля и варианты стекла/декоры».
- Высоту полотенцедержателя можно выбрать в индивидуальном порядке. Необходимо указать при заказе. При отсутствии указаний полотенцедержатель будет поставлен с расположением по центру стекла (по высоте и ширине).



### Размеры

WL:	26
R:	20
Mx:	M+12
MG:	32

WEM = Установочный размер поддона (000)  
 M = монтажный размер ограждения по середине стекла (001)  
 Необходимо обязательно указывать при заказе.



# HÜPPE Enjoy elegance с частичным обрамлением, 4-угольная

## HÜPPE Enjoy pure с частичным обрамлением, 4-угольная

### Walk-In — боковая стенка с подвижным сегментом

#### Крепление слева

Высота	WEM Неподвижный сегмент	B1	B2	Общая Ширина	elegance	pure	Основная цена
2000	785-805	767-787	361	1128-1148	3Т1302	4Т1302	1.362,-
	885-905	867-887	361	1228-1248	3Т1303	4Т1303	
	985-1005	967-987	361	1328-1348	3Т1304	4Т1304	1.401,-
	1185-1205	1167-1187	361	1528-1548	3Т1305	4Т1305	1.429,-

#### Базовая цена нестандартного изготовления по заказу - Крепление слева

Высота	Ширина B1	Ширина B2	elegance	pure	Основная цена
1600-2000	300-1200	361	3Т1380	4Т1380	1.505,-
	1201-1600	361	3Т1381	4Т1381	1.857,-

Диапазон регулирования = заявленный размер -10мм/ +10мм

#### Крепление справа

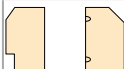
Высота	WEM Неподвижный сегмент	B1	B2	Общая Ширина	elegance	pure	Основная цена
2000	785-805	767-787	361	1128-1148	3Т1402	4Т1402	1.362,-
	885-905	867-887	361	1228-1248	3Т1403	4Т1403	
	985-1005	967-987	361	1328-1348	3Т1404	4Т1404	1.401,-
	1185-1205	1167-1187	361	1528-1548	3Т1405	4Т1405	1.429,-

#### Базовая цена нестандартного изготовления по заказу - Крепление справа

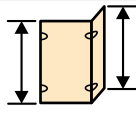
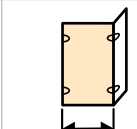
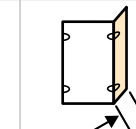
Высота	Ширина B1	Ширина B2	elegance	pure	Основная цена
1600-2000	300-1200	361	3Т1480	4Т1480	1.505,-
	1201-1600	361	3Т1481	4Т1481	1.857,-

Диапазон регулирования = заявленный размер -10мм/ +10мм

#### Скосы и вырезы

Скосы и вырезы	До-плата
	Доплата за изготовление по размерам за каждый скос/вырез <b>145,-</b>

#### Размеры: мин. – макс.

		
1600-2000	300-1600	361

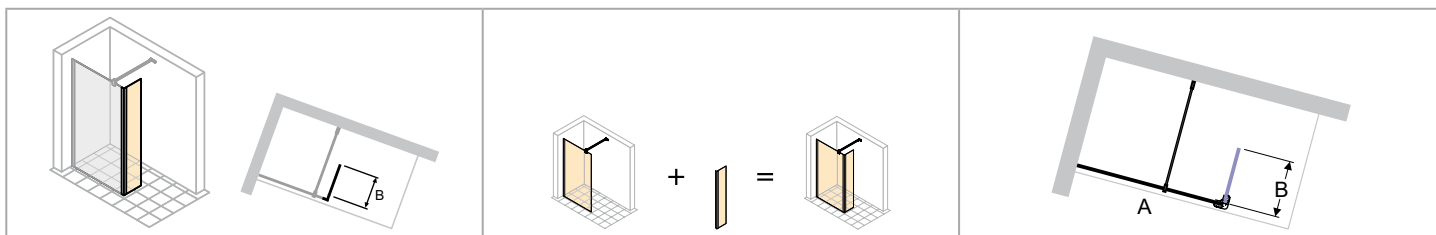
#### Варианты

Варианты	До-плата
Полотенцедержатель (серебро с ярким блеском)	T99 <b>149,-</b>

#### Цвета - Стекла

Цвет профиля	Код цвета	До-плата	Варианты стекла\декоры		без Anti-Plaque		с Anti-Plaque	
			Код стекла	До-плата	Код стекла	До-плата		
Белый	055	0,-	Прозрачное	321	0,-	322	218,-	
Матовое серебро	087		Sand Plus	315		316		
Глянцевый хром	092		Privatima	373	166,-	375	384,-	
			Bubbles	376		377		
			Зеркальное стекло	380	400,-	381	618,-	

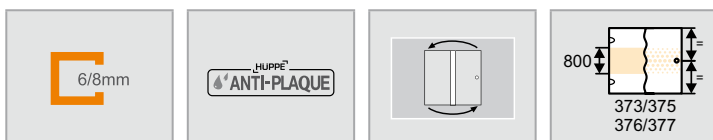
**HÜPPE Walk-In ConnectPro elegance**  
**HÜPPE Walk-In ConnectPro pure**



HÜPPE Walk-In ConnectPro  
 Неподвижный сегмент

A = Walk-In модель  
 B = ширина стекла

- В качестве дополнительного оформления — неподвижный сегмент для моделей Walk-In.
- Поставки с марта 2018 г.

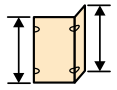
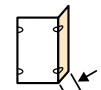


**В качестве оформления — сегмент для Walk-In, неподвижный**

**Базовая цена нестандартного изготовления по заказу**

Высота	Толщина стекла	Ширина стекла В	elegance	pure	Основная цена
2000	6	350	CE0001	CP0001	<b>248,-</b>
	8	350	CE0002	CP0002	<b>289,-</b>

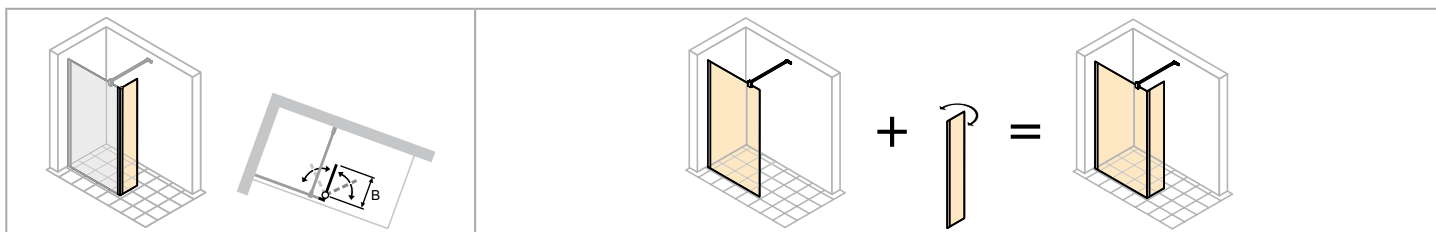
**Размеры: мин. – макс.**

	
2000	350

**Цвета - Стекла**

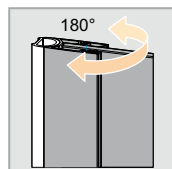
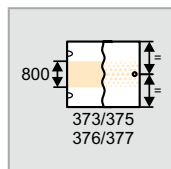
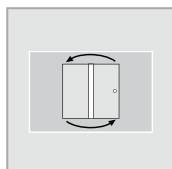

Цвет профиля	Код цвета	До-плата	Варианты стекла\декоры		без Anti-Plaque		с Anti-Plaque	
			Код стекла	До-плата	Код стекла	До-плата		
Матовое серебро	087	<b>0,-</b>	Прозрачное	321	<b>0,-</b>	322	<b>218,-</b>	
Глянцевый хром	092		Серый	301		368	<b>384,-</b>	
		Бронза	341	378				
		Sand Plus	315	<b>166,-</b>	316			
		Privatima	373	375				
		Bubbles	376	377				
		Зеркальное стекло	380	<b>400,-</b>	381	<b>618,-</b>		

**HÜPPE Walk-In ConnectPro elegance**  
**HÜPPE Walk-In ConnectPro pure**



HÜPPE Walk-In ConnectPro  
 Подвижный сегмент

- В качестве дополнительного оформления — неподвижный сегмент для моделей Walk-In.
- Поставки с марта 2018 г.

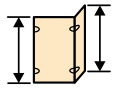



**В качестве оформления — сегмент для Walk-In, подвижный**

**Базовая цена нестандартного изготовления по заказу**

Высота	Толщина стекла	Ширина стекла В	elegance	pure	Основная цена
2000	6	350	CE0011	CP0011	<b>471,-</b>
	8	350	CE0012	CP0012	<b>593,-</b>

**Размеры: мин. – макс.**

	
2000	350

**Цвета - Стекла**

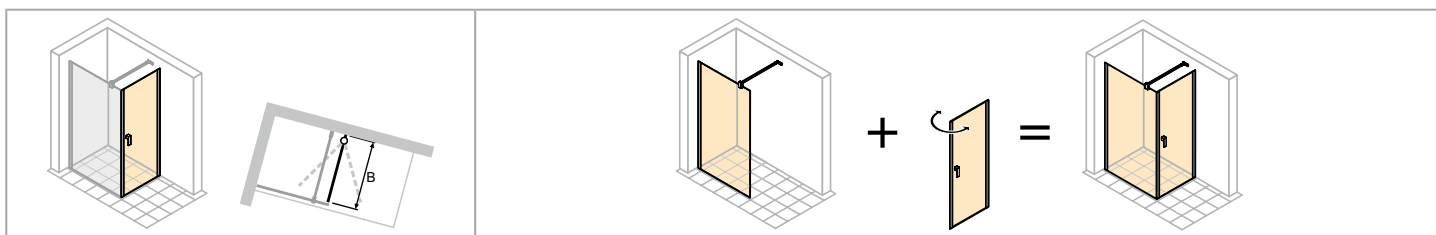
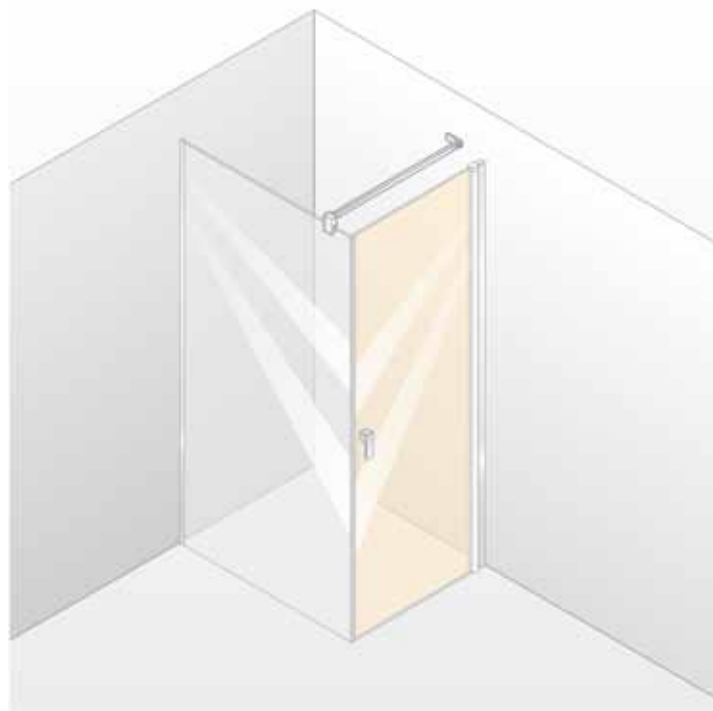
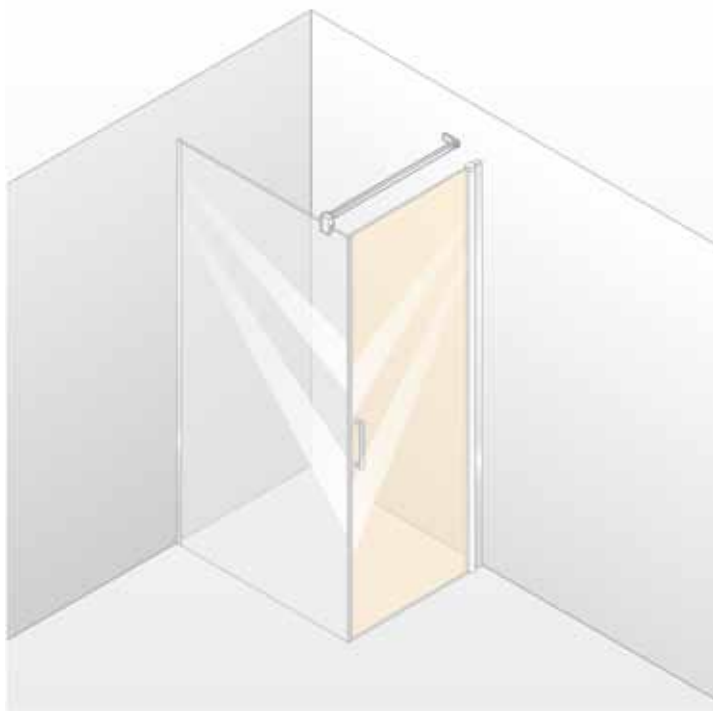
Цвет профиля	Код цвета	До-плата	Варианты стекла\декоры		без Anti-Plaque		с Anti-Plaque	
			Код стекла	До-плата	Код стекла	До-плата		
Матовое серебро	087	<b>0,-</b>	Прозрачное	321	<b>0,-</b>	322	<b>218,-</b>	
Глянцевый хром	092		Серый	301		368		
			Бронза	341	<b>166,-</b>	378	<b>384,-</b>	
			Sand Plus	315		316		
			Privatima	373		375		
			Bubbles	376		377		
			Зеркальное стекло	380	<b>400,-</b>	381	<b>618,-</b>	

# HÜPPE Walk-In ConnectPro elegance

## HÜPPE Walk-In ConnectPro pure

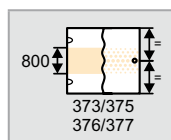
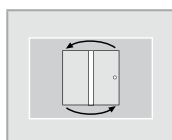

elegance

pure




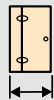
HÜPPE Walk-In ConnectPro  
Дверь

- В качестве варианта предлагается дверь дополнительно для закрытия в моделях Walk-In.
- Обязательное и неукоснительное выполнение замеров
- Поставки с марта 2018 г.


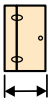
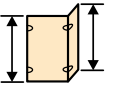


## Допустим вариант с подвижной дверью для Walk-In

### Базовая цена нестандартного изготовления по заказу

Высота			elegance	pure	Основная цена
2000	Распашная дверь HÜPPE (серия Design), позволяющая полностью закрыть душевое ограждение		CE0180	CP0180	1.276,-
	Распашная дверь HÜPPE с неподвижным сегментом (серия Design), позволяющая полностью закрыть душевое ограждение		CE0280	CP0280	

### Размеры: мин. – макс.

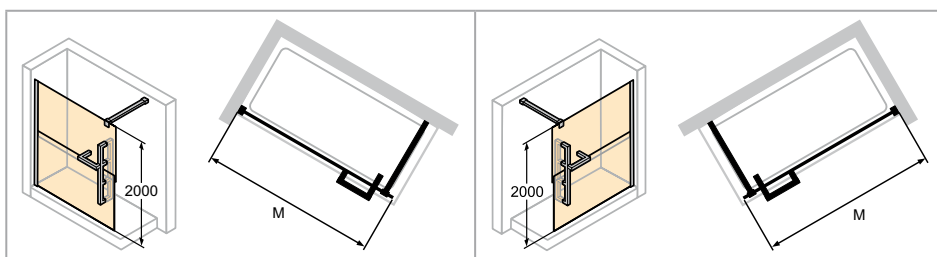
		
500-1100	700-1550	1400-2000

### Цвета - Стекла

Цвет профиля	Код цвета	До-плата	Варианты стекла\декоры		без Anti-Plaque		с Anti-Plaque	
			Код стекла	До-плата	Код стекла	До-плата		
Матовое серебро	087	0,-	Прозрачное	321	0,-	322	218,-	
Глянцевый хром	092		Серый	301	166,-	368	384,-	
			Бронза	341		378		
			Sand Plus	315		316		
			Privatima	373		375		
			Bubbles	376		377		
			Зеркальное стекло	380		400,-		381



# HÜRPE Duplo pure 4-угольная



Крепление слева

Крепление справа

▪ Узоры «пескоструйная обработка» 376/377 Bubbles, 373/375 Privatima и 315/316 Sand Plus возможны шириной до 1500мм.

	<b>Размеры</b>
	<p>WL: 50  R: 10  Mx: M+25  MG: 22</p>
<p>WEM = Установочный размер поддона (000)  M = монтажный размер ограждения по середине стекла (001)  Необходимо обязательно указывать при заказе.</p>	

--	--	--	--

## Walk-In

### Крепление слева

Высота	Модель	М (центр стекла)	Артикул №	Основная цена
2000	1000	985-1000	DT0000	<b>1.055,-</b>
	1100	1085-1100	DT0001	
	1200	1185-1200	DT0002	<b>1.108,-</b>
	1300	1285-1300	DT0003	<b>1.144,-</b>
	1400	1385-1400	DT0004	
	1600	1585-1600	DT0005	<b>1.447,-</b>
	1800	1785-1800	DT0006	

### Базовая цена нестандартного изготовления по заказу - Крепление слева

Высота	М (Размер по центру стекла)	Артикул №	Основная цена
1000-2000	1000-1200	DT0029	<b>1.881,-</b>
	1201-1400	DT0049	
	1401-1800	DT0009	<b>2.233,-</b>
	1801-2000	DT0069	

Диапазон регулирования = заявленный размер - 8мм / + 7мм

### Крепление справа

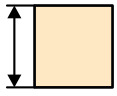
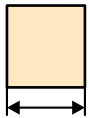
Высота	Модель	М (центр стекла)	Артикул №	Основная цена
2000	1000	985-1000	DT0010	<b>1.055,-</b>
	1100	1085-1100	DT0011	
	1200	1185-1200	DT0012	<b>1.108,-</b>
	1300	1285-1300	DT0013	<b>1.144,-</b>
	1400	1385-1400	DT0014	
	1600	1585-1600	DT0015	<b>1.447,-</b>
	1800	1785-1800	DT0016	

### Базовая цена нестандартного изготовления по заказу - Крепление справа

Высота	М (Размер по центру стекла)	Артикул №	Основная цена
1000-2000	1000-1200	DT0039	<b>1.881,-</b>
	1201-1400	DT0059	
	1401-1800	DT0019	<b>2.233,-</b>
	1801-2000	DT0079	

Диапазон регулирования = заявленный размер - 8мм / + 7мм

### Размеры: мин. – макс.

	
1000-2000	1000-2000

### Дополнительно

	Артикул №	До-плата
Мыльница 	DT0099	<b>217,-</b>

### Цвета - Стекла

Цвет профиля	Код цвета	До-плата	Варианты стекла\декоры		без Anti-Plaque		с Anti-Plaque	
			Код стекла	До-плата	Код стекла	До-плата		
Хром/хром	С91	<b>0,-</b>	Прозрачное	321	<b>0,-</b>	322	<b>218,-</b>	
			Karo	311	<b>166,-</b>	312	<b>384,-</b>	
			Серый	301		368		
			Комбинированный декор Sand Plus	317		318		
			Sand Plus	315		316		

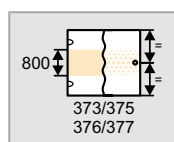
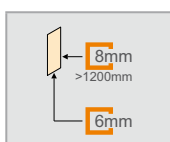
# HÜPPE Solva pure без рамы 4-угольная



Крепление слева

Крепление справа

- Обязательное и неукоснительное выполнение замеров
- Узоры «пескоструйная обработка» 376/377 Bubbles, 373/375 Privatima и 315/316 Sand Plus возможны шириной до 1500мм.
- Высоту полотенцедержателя можно выбрать в индивидуальном порядке. Необходимо указать при заказе. При отсутствии указаний полотенцедержатель будет поставлен с расположением по центру стекла (по высоте и ширине).




## Боковая стенка, отдельно

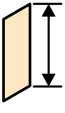

### Базовая цена нестандартного изготовления по заказу

Высота	Крепёж	Ширина	Левостор. крепление Артикул №	Правостор. крепление Артикул №	Основная цена
600-2000	Стабилизационный кронштейн	200-1200	SR0180	SR0280	<b>1.047,-</b>
2001-2200	Стабилизационный кронштейн	200-1200	SR0181	SR0281	<b>1.546,-</b>
600-2000	Поперечина	200-1200	SR0182	SR0282	<b>1.047,-</b>
	Поперечина	1201-1800	SR0184	SR0284	<b>1.646,-</b>
2001-2200	Поперечина	200-1200	SR0183	SR0283	<b>1.546,-</b>
	Поперечина	1201-1800	SR0185	SR0285	<b>2.145,-</b>

### Скосы и вырезы

Скосы и вырезы	Доплата
	Доплата за изготовление по размерам за каждый скос/вырез
	<b>145,-</b>

### Размеры: мин. – макс.

	
600-2200	200-1800

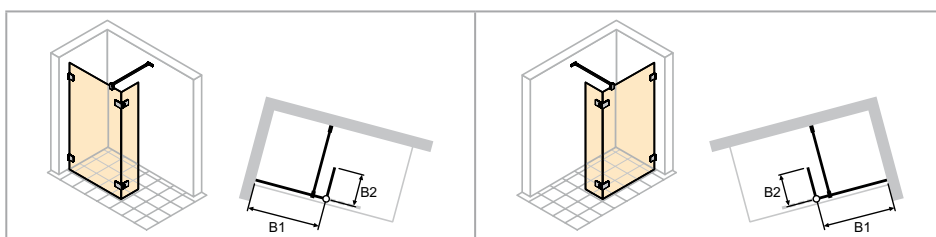
### Варианты

Варианты	Доплата
Полотенцедержатель (серебро с ярким блеском)	T99
	<b>149,-</b>

### Цвета - Стекла

Цвет профиля	Код цвета	Доплата	Варианты стекла\декоры		без Anti-Plaque		с Anti-Plaque	
			Код стекла	Доплата	Код стекла	Доплата		
Глянцевый хром	092	<b>0,-</b>	Прозрачное	321	<b>0,-</b>	322	<b>218,-</b>	
			Серый	301		368		
			Бронза	341		378		
			Sand Plus	315	<b>166,-</b>	316	<b>384,-</b>	
			Privatima	373		375		
			Bubbles	376		377		
			Зеркальное стекло	380	<b>600,-</b>	381	<b>818,-</b>	
			Прозрачное Timeless	331	<b>327,-</b>			

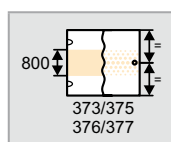
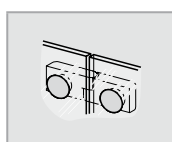
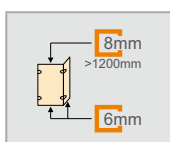
# HÜPPE Solva pure без рамы 4-угольная



Крепление слева

Крепление справа

- Обязательное и неукоснительное выполнение замеров
- Узоры «пескоструйная обработка» 376/377 Bubbles, 373/375 Privatima и 315/316 Sand Plus возможны шириной до 1500мм.
- Зеркальное стекло (380/381): При заказе необходимо указывать, какой сегмент необходим для зеркального стекла. При отсутствии каких-либо сведений все ограждение будет исполнено с зеркальной поверхностью.
- Техническая информация приведена в разделе «Цвет профиля и варианты стекла/декоры».
- Высоту полотенцедержателя можно выбрать в индивидуальном порядке. Необходимо указать при заказе. При отсутствии указаний полотенцедержатель будет поставлен с расположением по центру стекла (по высоте и ширине).




## Walk-In — боковая стенка с подвижным сегментом

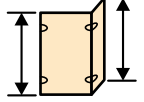
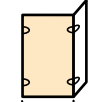
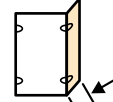
### Базовая цена нестандартного изготовления по заказу

Высота	Ширина В1	Ширина В2	Левостор. крепление Артикул №	Правостор. крепление Артикул №	Основная цена
1200-2000	200-1200	300-600	SR3680	SR3780	<b>1.823,-</b>
	1201-1800	300-600	SR3682	SR3782	<b>2.422,-</b>
2001-2200	200-1200	300-600	SR3681	SR3781	<b>2.322,-</b>
	1201-1800	300-600	SR3683	SR3783	<b>2.921,-</b>

### Скосы и вырезы

Скосы и вырезы	Доплата
	Доплата за изготовление по размерам за каждый скос/вырез <b>145,-</b>

### Размеры: мин. – макс.

		
1200-2200	200-1800	300-600

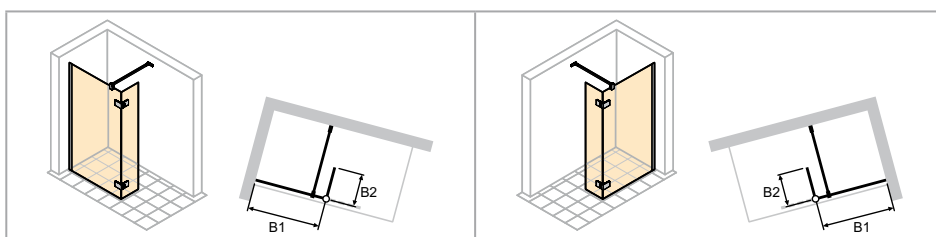
### Варианты

Варианты	Доплата
Полотенцедержатель (серебро с ярким блеском)	T99 <b>149,-</b>

### Цвета - Стекла

Цвет профиля	Код цвета	Доплата	Варианты стекла\декоры		без Anti-Plaque		с Anti-Plaque	
			Код стекла	Доплата	Код стекла	Доплата		
Глянцевый хром	092	<b>0,-</b>	Прозрачное	321	<b>0,-</b>	322	<b>218,-</b>	
			Серый	301		368		
			Бронза	341		378		
			Sand Plus	315	<b>166,-</b>	316	<b>384,-</b>	
			Privatima	373		375		
			Bubbles	376		377		
			Зеркальное стекло	380	<b>400,-</b>	381	<b>618,-</b>	
			Прозрачное Timeless	331	<b>327,-</b>			

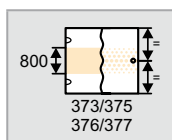
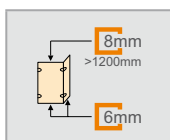
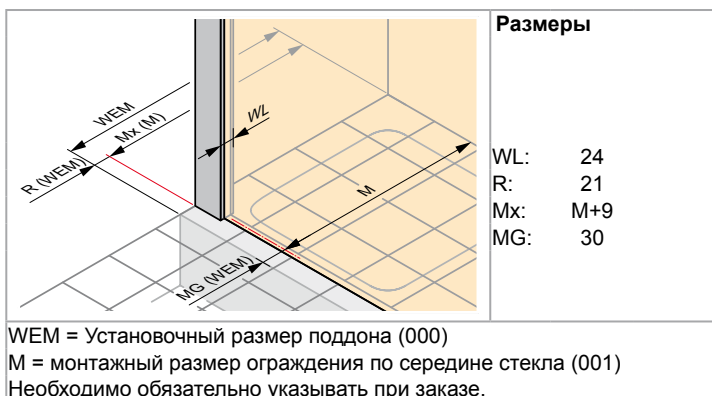
# HÜPPE Solva pure с частичным обрамлением, 4-угольная



Крепление слева

Крепление справа

- Узоры «пескоструйная обработка» 376/377 Bubbles, 373/375 Privatima и 315/316 Sand Plus возможны шириной до 1500мм.
- Зеркальное стекло (380/381): При заказе необходимо указывать, какой сегмент необходим для зеркального стекла. При отсутствии каких-либо сведений все ограждение будет исполнено с зеркальной поверхностью.
- Техническая информация приведена в разделе «Цвет профиля и варианты стекла/декоры».
- Высоту полотенцедержателя можно выбрать в индивидуальном порядке. Необходимо указать при заказе. При отсутствии указаний полотенцедержатель будет поставлен с расположением по центру стекла (по высоте и ширине).



## Walk-In — боковая стенка с подвижным сегментом


Высота	Модель	Ширина В1	Ширина В2	Левостор. крепление Артикул №	Правостор. крепление Артикул №	Основная цена
2000	SW 800	790-805	300	ST3601	ST3701	<b>1.402,-</b>
	SW 900	890-905	300	ST3602	ST3702	
	SW 1000	990-1005	300	ST3603	ST3703	
	SW 1200	1190-1205	300	ST3604	ST3704	
	SW 1300	1290-1305	300	ST3605	ST3705	
	SW 1400	1390-1405	300	ST3606	ST3706	<b>1.570,-</b>

Диапазон регулирования = заявленный размер - 8мм / + 7мм

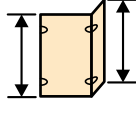
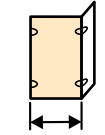
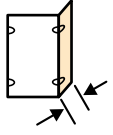
### Базовая цена нестандартного изготовления по заказу

Высота	Ширина В1	Ширина В2	Левостор. крепление Артикул №	Правостор. крепление Артикул №	Основная цена
1200-2000	200-1200	300-600	ST3680	ST3780	<b>1.823,-</b>
	1201-1800	300-600	ST3682	ST3782	<b>2.422,-</b>
2001-2200	200-1200	300-600	ST3681	ST3781	<b>2.322,-</b>
	1201-1800	300-600	ST3683	ST3783	<b>2.921,-</b>

### Скосы и вырезы

Скосы и вырезы	Доплата
	Доплата за изготовление по размерам за каждый скос/вырез <b>145,-</b>

### Размеры: мин. – макс.

		
1200-2200	200-1800	300-600

### Варианты

Варианты оформления/опционально	Доплата
Полотенцедержатель (серебро с ярким блеском)	T99 <b>149,-</b>

### Цвета - Стекла

Цвет профиля	Код цвета	Доплата	Варианты стекла\декоры		без Anti-Plaque		с Anti-Plaque	
			Код стекла	Доплата	Код стекла	Доплата		
Глянцевый хром	092	<b>0,-</b>	Прозрачное	321	<b>0,-</b>	322	<b>218,-</b>	
			Серый	301		368		
			Бронза	341		378		
			Sand Plus	315	<b>166,-</b>	316	<b>384,-</b>	
			Privatima	373		375		
			Bubbles	376		377		
			Зеркальное стекло	380	<b>400,-</b>	381	<b>618,-</b>	
			Прозрачное Timeless	331	<b>327,-</b>			

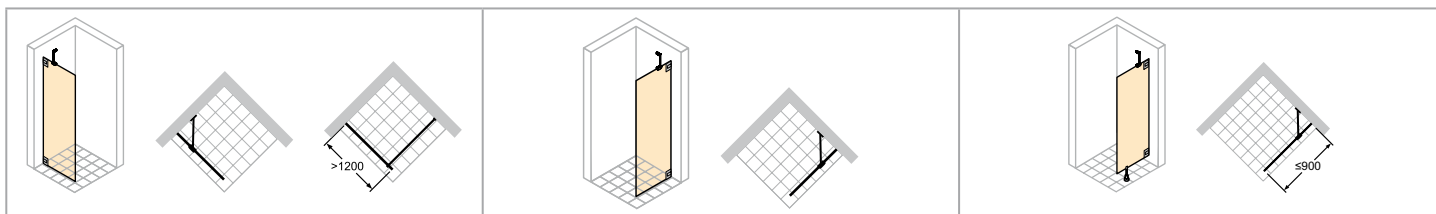


**HÜPPE Studio Paris elegance Безрамный вариант 4-угольная**  
**HÜPPE Studio Berlin pure Безрамный вариант 4-угольная**

HÜPPE Studio Paris elegance



HÜPPE Studio Berlin pure

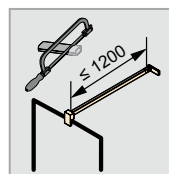
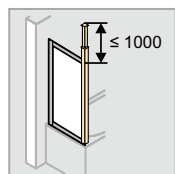
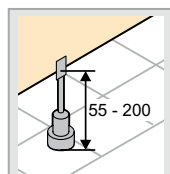
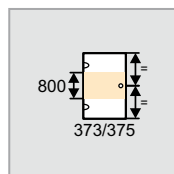

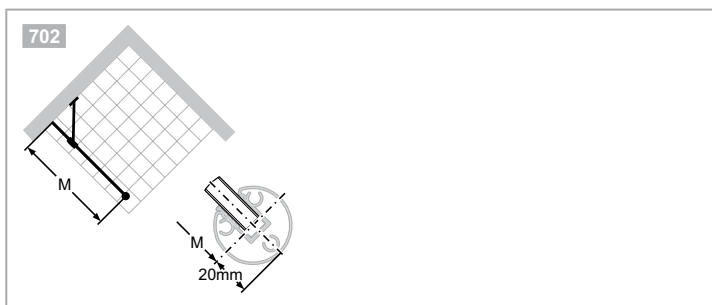


Крепление слева

Крепление справа

Варианты 705

- Обязательное и неукоснительное выполнение замеров
- Скосы и вырезы включены в стоимость
- Узоры «пескоструйная обработка» 376/377 Bubbles, 373/375 Privatima и 315/316 Sand Plus возможны шириной до 1500мм.
- Боковая стенка также используется как перегородка за пределами душевой.
- При основном цвете „блестящее золото“ порожек и дизайнерский профиль покрашены в цвет Perlgold.
- Гальванические поверхности в индивидуальном исполнении: «высококачественная сталь», «состаренная латунь», «благородная латунь».
- Высоту полотенцедержателя можно выбрать в индивидуальном порядке. Необходимо указать при заказе. При отсутствии указаний полотенцедержатель будет поставлен с расположением по центру стекла (по высоте и ширине).



## Боковая стенка, отдельно

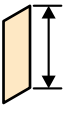

### Базовая цена нестандартного изготовления по заказу - Крепление слева

Высота	Модель	Ширина	PARIS	BERLIN	Основная цена
600-2000	Боковая стенка	200-1200	PR0579	BR0579	<b>1.127,-</b>
	Боковая стенка с поперечиной	200-1200	PR0578	BR0578	
	Боковая стенка с поперечиной	1201-1800	PR057H	BR057H	
2001-2400	Боковая стенка	200-1200	PR057F	BR057F	<b>1.491,-</b>
	Боковая стенка с поперечиной	200-1200	PR057J	BR057J	
	Боковая стенка с поперечиной	1201-1800	PR057K	BR057K	

### Базовая цена нестандартного изготовления по заказу - Крепление справа

Высота	Модель	Ширина	PARIS	BERLIN	Основная цена
600-2000	Боковая стенка	200-1200	PR0589	BR0589	<b>1.127,-</b>
	Боковая стенка с поперечиной	200-1200	PR0588	BR0588	
	Боковая стенка с поперечиной	1201-1800	PR058H	BR058H	
2001-2400	Боковая стенка	200-1200	PR058F	BR058F	<b>1.491,-</b>
	Боковая стенка с поперечиной	200-1200	PR058J	BR058J	
	Боковая стенка с поперечиной	1201-1800	PR058K	BR058K	

### Размеры: мин. – макс.

	
600-2400	200-1800

## Варианты

Варианты оформления/опционально		До-плата
Дизайнерский круглый профиль с потолочной стойкой	702	<b>213,-</b>
Алюминиевый профиль для монтажа на уровне пола	706	<b>151,-</b>
Алюминиевый профиль для монтажа на уровне пола и дизайнерский круглый профиль с потолочной стойкой	707	<b>364,-</b>
Ножка	705	<b>151,-</b>
Полотенцедержатель (серебро с ярким блеском)	T99	<b>149,-</b>
Полотенцедержатель и дизайнерский круглый профиль с потолочной стойкой	T02	<b>362,-</b>
Полотенцедержатель и алюминиевый профиль для монтажа на уровне пола	T06	<b>300,-</b>
Полотенцедержатель, алюминиевый профиль для монтажа на уровне пола и дизайнерский круглый профиль с потолочной стойкой	T07	<b>513,-</b>
Полотенцедержатель и ножка	T05	<b>300,-</b>

## Цвета - Стекла

Основные/Inlay-цвета	Код цвета	До-плата	Варианты стекла\декоры		без Anti-Plaque		с Anti-Plaque	
			Код стекла	До-плата	Код стекла	До-плата		
Black Edition	123	<b>183,-</b>	Прозрачное	321	<b>0,-</b>	322	<b>218,-</b>	
индивидуальные цвета RAL	998	<b>324,-</b>	Karo	311		312		
индивидуальные гальванические поверхности	999	<b>400,-</b>	Sand Plus	315	<b>166,-</b>	316	<b>384,-</b>	
			Privatima	373		375		
			Зеркальное стекло	380	<b>600,-</b>	381	<b>818,-</b>	

Основные-цвета	Код цвета	До-плата
Фурнитура		
Хром матовый	E	<b>0,-</b>
Хром	C	<b>180,-</b>
Блестящее золото	G	<b>258,-</b>

Inlay-цвета	Код цвета	До-плата
Блестящее золото	02	<b>0,-</b>
Хром матовый	05	
Чёрный	23	
Белый	55	
Хром	91	

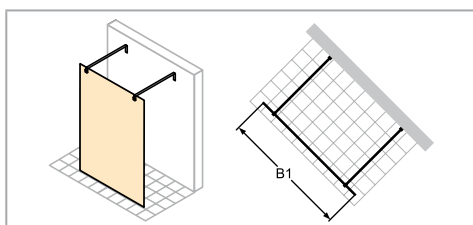
Другие варианты стекла/декоры - см. вступительную часть к разделу HÜPPE Studio Paris elegance/HÜPPE Studio Berlin pure.

**HÜPPE Studio Paris elegance Безрамный вариант 4-угольная**  
**HÜPPE Studio Berlin pure Безрамный вариант 4-угольная**

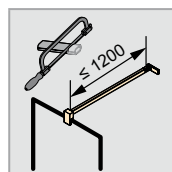
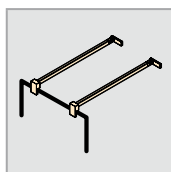
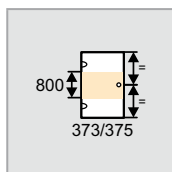

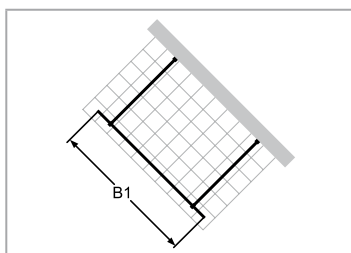
HÜPPE Studio Paris elegance



HÜPPE Studio Berlin pure



- Обязательное и неукоснительное выполнение замеров
- Скосы и вырезы включены в стоимость
- Детали боковой стенки не имеют Inlay-цветов. Поэтому предлагается основной цвет.
- Узоры «пескоструйная обработка» 376/377 Bubbles, 373/375 Privatima и 315/316 Sand Plus возможны шириной до 1500мм.
- При основном цвете «блестящее золото» поперечины — в «матовом золоте» Perlgold.
- Высоту полотенцедержателя можно выбрать в индивидуальном порядке. Необходимо указать при заказе. При отсутствии указаний полотенцедержатель будет поставлен с расположением по центру стекла (по высоте и ширине).



# HÜPPE Studio Paris elegance Безрамный вариант 4-угольная

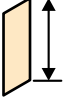

## HÜPPE Studio Berlin pure Безрамный вариант 4-угольная

### Боковая стенка открытая

#### Базовая цена нестандартного изготовления по заказу

Высота	Ширина B1	PARIS	BERLIN	Основная цена
1200-2000	300-1200	PR0509	BR0509	<b>1.127,-</b>
	1201-1800	PR050E	BR050E	<b>1.479,-</b>
2001-2400	300-1200	PR050F	BR050F	<b>1.491,-</b>
	1201-1800	PR050G	BR050G	<b>1.843,-</b>

#### Размеры: мин. – макс.

	
1200-2400	300-1800

### Варианты

Варианты оформления/опционально		До-плата
Алюминиевый профиль для монтажа на уровне пола	706	<b>151,-</b>
Полотенцедержатель (серебро с ярким блеском)	T99	<b>149,-</b>
Полотенцедержатель и алюминиевый профиль для монтажа на уровне пола	T06	<b>300,-</b>

### Цвета - Стекла

Основные-цвета	Код цвета	До-плата	Варианты стекла/декоры		без Anti-Plaque		с Anti-Plaque	
			Код стекла	До-плата	Код стекла	До-плата		
Black Edition	123	<b>183,-</b>	Прозрачное	321	<b>0,-</b>	322	<b>218,-</b>	
Хром матовый/хром матовый	E05	<b>0,-</b>	Karo	311	<b>166,-</b>	312	<b>384,-</b>	
Хром/хром	C91	<b>180,-</b>	Sand Plus	315		316		
Блестящее золото/блестящее золото	G02	<b>114,-</b>	Privatima	373		375		
индивидуальные цвета RAL	998	<b>324,-</b>	Зеркальное стекло	380	<b>600,-</b>	381	<b>818,-</b>	

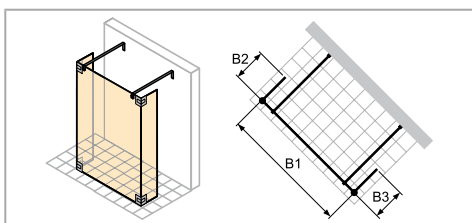
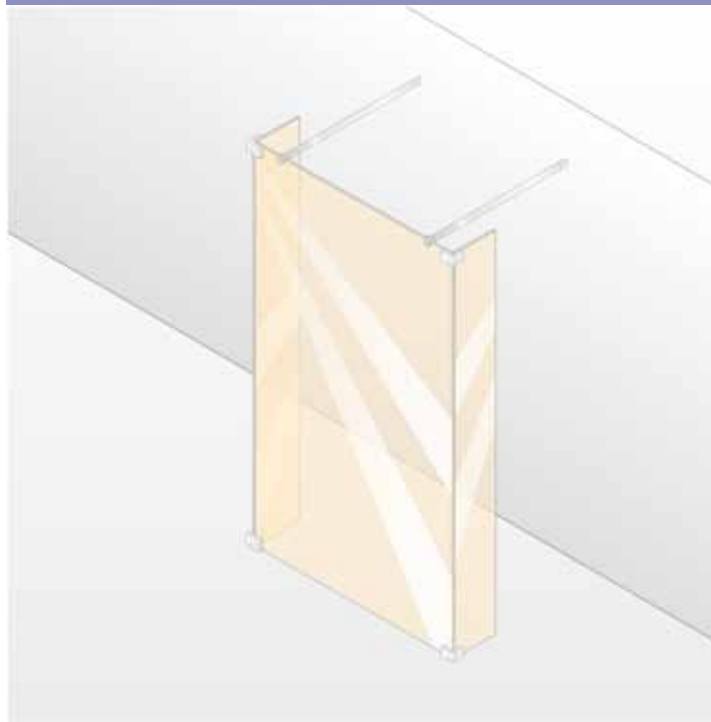
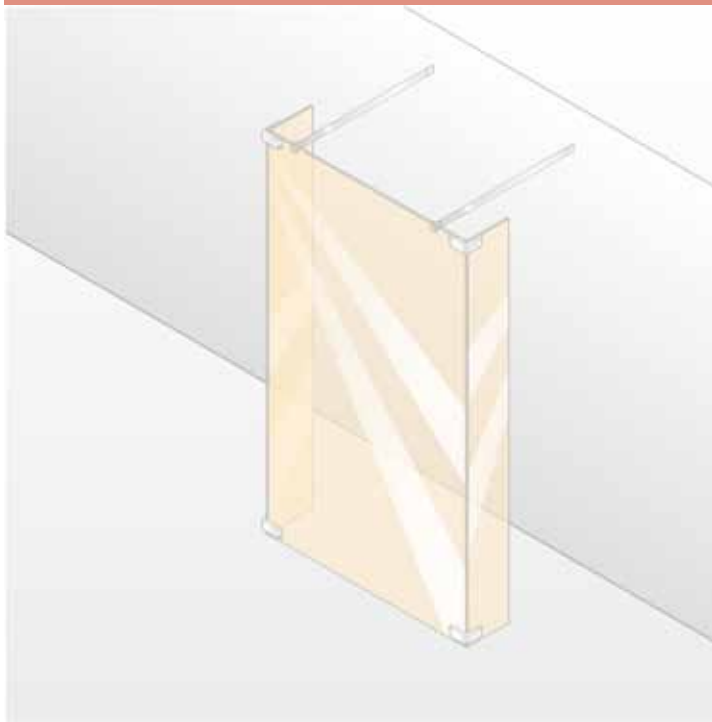
Другие варианты стекла/декоры - см. вступительную часть к разделу HÜPPE Studio Paris elegance/HÜPPE Studio Berlin pure.

# HÜPPE Studio Paris elegance Безрамный вариант 4-угольная

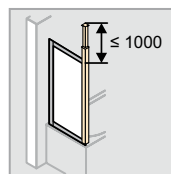
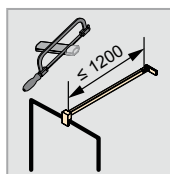
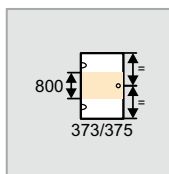
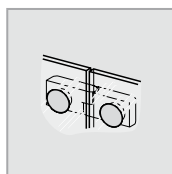

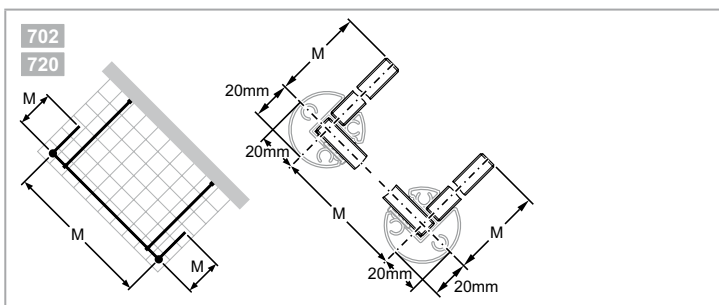
## HÜPPE Studio Berlin pure Безрамный вариант 4-угольная

HÜPPE Studio Paris elegance

HÜPPE Studio Berlin pure



- Обязательное и неукоснительное выполнение замеров
- Скосы и вырезы включены в стоимость
- Узоры «пескоструйная обработка» 376/377 Bubbles, 373/375 Privatima и 315/316 Sand Plus возможны шириной до 1500мм.
- Если узкие боковые стенки подвижные, то угловое соединение - с дизайнерским профилем.
- При основном цвете „блестящее золото“ профиль, поперечина и дизайнерский профиль покрашены в цвет Perlgold.
- Гальванические поверхности в индивидуальном исполнении: «высококачественная сталь», «состаренная латунь», «благородная латунь».
- Зеркальное стекло (380/381): При заказе необходимо указывать, какой сегмент необходим для зеркального стекла. При отсутствии каких-либо сведений все ограждение будет исполнено с зеркальной поверхностью.
- Техническая информация приведена в разделе «Цвет профиля и варианты стекла/декоры».
- Высоту полотенцедержателя можно выбрать в индивидуальном порядке. Необходимо указать при заказе. При отсутствии указаний полотенцедержатель будет поставлен с расположением по центру стекла (по высоте и ширине).



# HÜPPE Studio Paris elegance Безрамный вариант 4-угольная HÜPPE Studio Berlin pure Безрамный вариант 4-угольная

## Walk-In модель 1

### Базовая цена нестандартного изготовления по заказу

Высота	Ширина SW B2	Ширина SW B1	Ширина SW B3	PARIS	BERLIN	Основная цена
1200-2000	300-600	1200-1800	300-600	PR0709	BR0709	<b>1.528,-</b>
2001-2200	300-600	1200-1800	300-600	PR070E	BR070E	<b>1.892,-</b>

### Размеры: мин. – макс.

1200-2200	300-600	1200-1800	300-600

## Варианты

Варианты оформления/опционально		До-плата
Дизайнерский круглый профиль с потолочной стойкой	702	<b>213,-</b>
Подвижная узкая боковая стенка	720	<b>408,-</b>
Потолочная стойка и подвижная узкая боковая стенка	721	<b>621,-</b>
Полотенцедержатель (серебро с ярким блеском)	T99	<b>149,-</b>
Полотенцедержатель и дизайнерский круглый профиль с потолочной стойкой	T02	<b>362,-</b>
Полотенцедержатель и подвижная узкая боковая стенка	T20	<b>557,-</b>
Полотенцедержатель, потолочная стойка и подвижная узкая боковая стенка	T21	<b>770,-</b>

## Цвета - Стекла

Основные/Inlay-цвета	Код цвета	До-плата	Варианты стекла\декоры		без Anti-Plaque		с Anti-Plaque	
			Код стекла	До-плата	Код стекла	До-плата		
Black Edition	123	<b>183,-</b>	Прозрачное	321	<b>0,-</b>	322	<b>218,-</b>	
индивидуальные цвета RAL	998	<b>324,-</b>	Karo	311		312		
индивидуальные гальванические поверхности	999	<b>400,-</b>	Sand Plus	315	<b>166,-</b>	316	<b>384,-</b>	
			Privatima	373		375		
			Зеркальное стекло	380	<b>400,-</b>	381	<b>618,-</b>	

Основные-цвета	Код цвета	До-плата
Фурнитура		
Хром матовый	E	<b>0,-</b>
Хром	C	<b>180,-</b>
Блестящее золото	G	<b>258,-</b>

Inlay-цвета	Код цвета	До-плата
Блестящее золото	02	<b>0,-</b>
Хром матовый	05	
Чёрный	23	
Белый	55	
Хром	91	

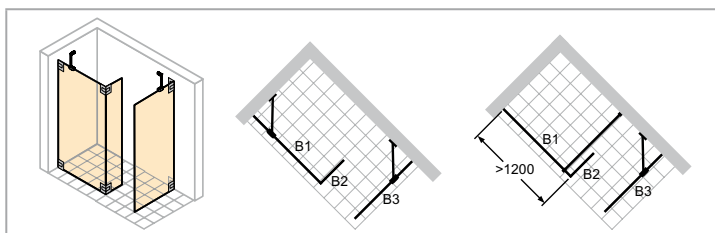
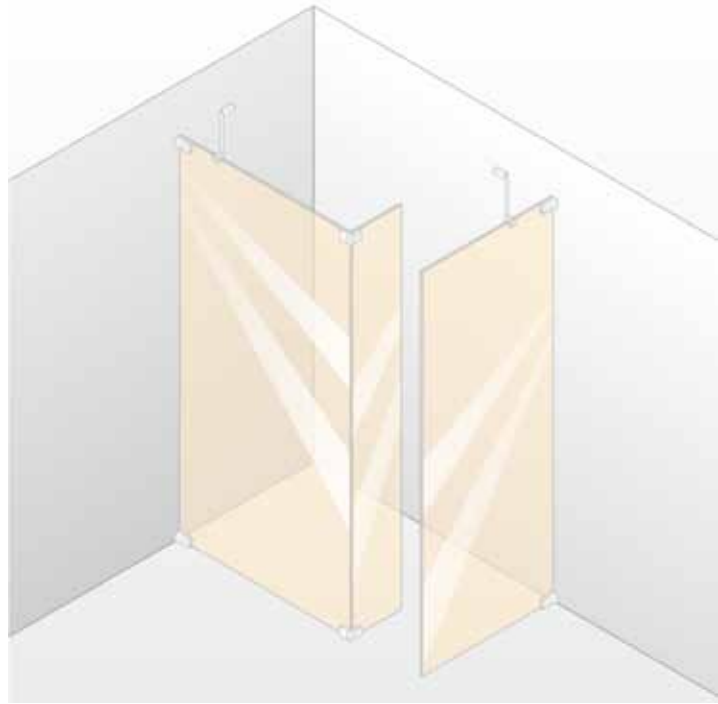

Другие варианты стекла/декоры - см. вступительную часть к разделу HÜPPE Studio Paris elegance/HÜPPE Studio Berlin pure.

# HÜPPE Studio Paris elegance Безрамный вариант 4-угольная

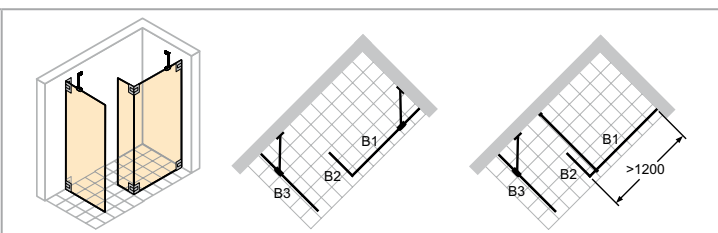
## HÜPPE Studio Berlin pure Безрамный вариант 4-угольная

HÜPPE Studio Paris elegance

HÜPPE Studio Berlin pure

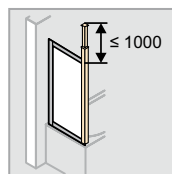
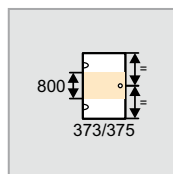
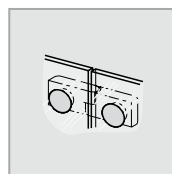

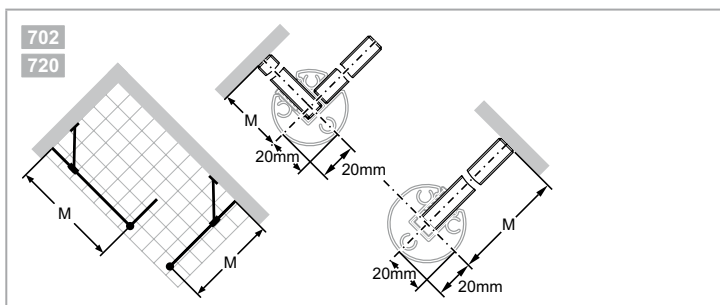


Крепление слева



Крепление справа

- Обязательное и неукоснительное выполнение замеров
- Скосы и вырезы включены в стоимость
- Узоры «пескоструйная обработка» 376/377 Bubbles, 373/375 Privatima и 315/316 Sand Plus возможны шириной до 1500мм.
- Если узкая боковая стенка подвижная, то угловое соединение — с дизайнерским профилем.
- При основном цвете «блестящее золото» профиль, поперечина и дизайнерский профиль покрашены в цвет Perlgold.
- Гальванические поверхности в индивидуальном исполнении: «высококачественная сталь», «состаренная латунь», «благородная латунь».
- Зеркальное стекло (380/381): При заказе необходимо указывать, какой сегмент необходим для зеркального стекла. При отсутствии каких-либо сведений все ограждение будет исполнено с зеркальной поверхностью.
- Техническая информация приведена в разделе «Цвет профиля и варианты стекла/декоры».
- Высоту полотенцедержателя можно выбрать в индивидуальном порядке. Необходимо указать при заказе. При отсутствии указаний полотенцедержатель будет поставлен с расположением по центру стекла (по высоте и ширине).



# HÜPPE Studio Paris elegance Безрамный вариант 4-угольная HÜPPE Studio Berlin pure Безрамный вариант 4-угольная

## Walk-In модель 2

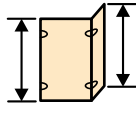
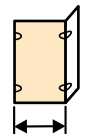
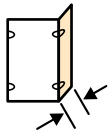

### Базовая цена нестандартного изготовления по заказу - Крепление слева

Высота	Ширина SW B1	Ширина SW B2	Ширина SW B3	PARIS	BERLIN	Основная цена
1200-2000	300-1200	300-600	300-1200	PR0719	BR0719	<b>3.060,-</b>
	300-1200	300-600	1201-1800	PR071E	BR071E	<b>3.412,-</b>
	1201-1800	300-600	300-1200			
2001-2200	1201-1800	300-600	1201-1800	PR071F	BR071F	<b>3.764,-</b>
	300-1200	300-600	300-1200	PR071G	BR071G	<b>3.424,-</b>
	300-1200	300-600	1201-1800	PR071H	BR071H	<b>3.776,-</b>
	1201-1800	300-600	300-1200			
	1201-1800	300-600	1201-1800	PR071J	BR071J	<b>4.128,-</b>

### Базовая цена нестандартного изготовления по заказу - Крепление справа

Высота	Ширина SW B1	Ширина SW B2	Ширина SW B3	PARIS	BERLIN	Основная цена
1200-2000	300-1200	300-600	300-1200	PR0729	BR0729	<b>3.060,-</b>
	300-1200	300-600	1201-1800	PR072E	BR072E	<b>3.412,-</b>
	1201-1800	300-600	300-1200			
2001-2200	1201-1800	300-600	1201-1800	PR072F	BR072F	<b>3.764,-</b>
	300-1200	300-600	300-1200	PR072G	BR072G	<b>3.424,-</b>
	300-1200	300-600	1201-1800	PR072H	BR072H	<b>3.776,-</b>
	1201-1800	300-600	300-1200			
	1201-1800	300-600	1201-1800	PR072J	BR072J	<b>4.128,-</b>

### Размеры: мин. – макс.

			
1200-2200	300-1800	300-600	300-1800

## Варианты

Варианты оформления/опционально		До-плата
Дизайнерский круглый профиль с потолочной стойкой	702	<b>213,-</b>
Подвижная узкая боковая стенка	720	<b>408,-</b>
Потолочная стойка и подвижная узкая боковая стенка	721	<b>621,-</b>
Полотенцедержатель (серебро с ярким блеском)	T99	<b>149,-</b>
Полотенцедержатель и дизайнерский круглый профиль с потолочной стойкой	T02	<b>362,-</b>
Полотенцедержатель и подвижная узкая боковая стенка	T20	<b>557,-</b>
Полотенцедержатель, потолочная стойка и подвижная узкая боковая стенка	T21	<b>770,-</b>

## Цвета - Стекла

Основные/Inlay-цвета	Код цвета	До-плата	Варианты стекла\декоры		без Anti-Plaques		с Anti-Plaques	
			Код стекла	До-плата	Код стекла	До-плата		
Black Edition	123	<b>183,-</b>	Прозрачное	321	<b>0,-</b>	322	<b>218,-</b>	
индивидуальные цвета RAL	998	<b>324,-</b>	Karo	311	<b>166,-</b>	312	<b>384,-</b>	
индивидуальные гальванические поверхности	999	<b>400,-</b>	Sand Plus	315		316		
			Privatima	373		375		
			Зеркальное стекло	380	<b>400,-</b>	381	<b>618,-</b>	

Основные-цвета	Код цвета	До-плата
Фурнитура		
Хром матовый	E	<b>0,-</b>
Хром	C	<b>180,-</b>
Блестящее золото	G	<b>258,-</b>

Inlay-цвета	Код цвета	До-плата
Блестящее золото	02	<b>0,-</b>
Хром матовый	05	
Чёрный	23	
Белый	55	
Хром	91	

Другие варианты стекла/декоры - см. вступительную часть к разделу HÜPPE Studio Paris elegance/HÜPPE Studio Berlin pure.

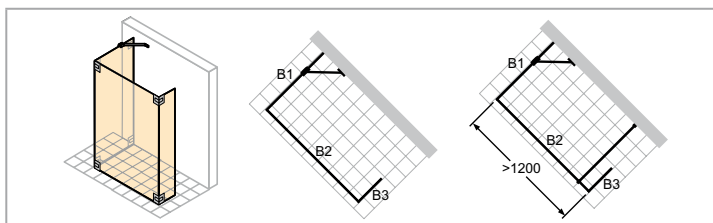

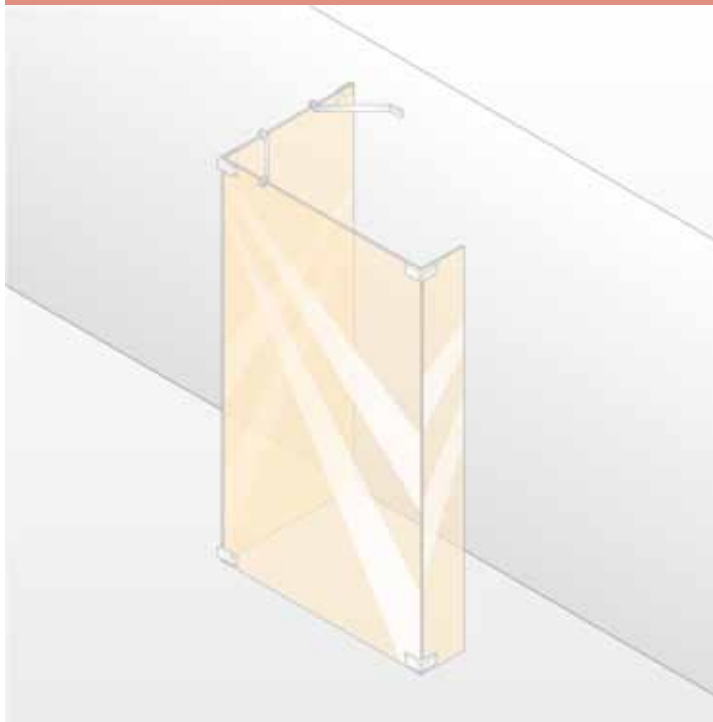


# HÜPPE Studio Paris elegance Безрамный вариант 4-угольная

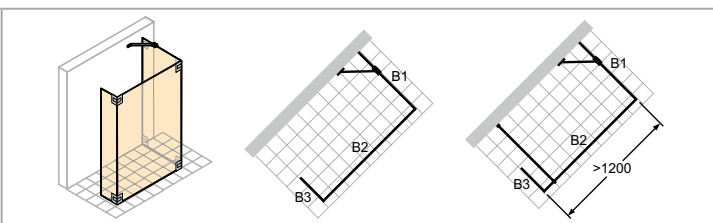
## HÜPPE Studio Berlin pure Безрамный вариант 4-угольная

HÜPPE Studio Paris elegance

HÜPPE Studio Berlin pure

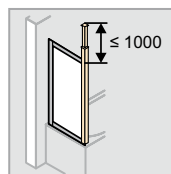
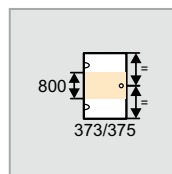
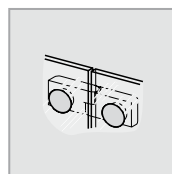

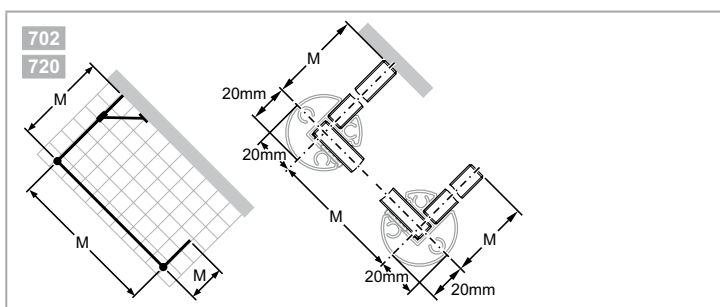


Крепление слева



Крепление справа

- Обязательное и неукоснительное выполнение замеров
- Скосы и вырезы включены в стоимость
- Узоры «пескоструйная обработка» 376/377 Bubbles, 373/375 Privatima и 315/316 Sand Plus возможны шириной до 1500мм.
- Если узкая боковая стенка подвижная, то угловое соединение — с дизайнерским профилем.
- При основном цвете «блестящее золото» профиль, поперечина и дизайнерский профиль покрашены в цвет Perlgold.
- Гальванические поверхности в индивидуальном исполнении: «высококачественная сталь», «состаренная латунь», «благородная латунь».
- Зеркальное стекло (380/381): При заказе необходимо указывать, какой сегмент необходим для зеркального стекла. При отсутствии каких-либо сведений все ограждение будет исполнено с зеркальной поверхностью.
- Техническая информация приведена в разделе «Цвет профиля и варианты стекла/декоры».
- Высоту полотенцедержателя можно выбрать в индивидуальном порядке. Необходимо указать при заказе. При отсутствии указаний полотенцедержатель будет поставлен с расположением по центру стекла (по высоте и ширине).



# HÜPPE Studio Paris elegance Безрамный вариант 4-угольная HÜPPE Studio Berlin pure Безрамный вариант 4-угольная

## Walk-In модель 3

### Базовая цена нестандартного изготовления по заказу - Крепление слева

Высота	Ширина SW B1	Ширина SW B2	Ширина SW B3	PARIS	BERLIN	Основная цена
1200-2000	300-1200	300-1200	300-600	PR0739	BR0739	<b>3.060,-</b>
	300-1200 1201-1800	1201-1800 300-1200	300-600	PR073E	BR073E	<b>3.412,-</b>
	1201-1800	1201-1800	300-600	PR073F	BR073F	<b>3.764,-</b>
2001-2200	300-1200	300-1200	300-600	PR073G	BR073G	<b>3.424,-</b>
	300-1200 1201-1800	1201-1800 300-1200	300-600	PR073H	BR073H	<b>3.776,-</b>
	1201-1800	1201-1800	300-600	PR073J	BR073J	<b>4.128,-</b>

### Базовая цена нестандартного изготовления по заказу - Крепление справа

Высота	Ширина SW B1	Ширина SW B2	Ширина SW B3	PARIS	BERLIN	Основная цена
1200-2000	300-1200	300-1200	300-600	PR0749	BR0749	<b>3.060,-</b>
	300-1200 1201-1800	1201-1800 300-1200	300-600	PR074E	BR074E	<b>3.412,-</b>
	1201-1800	1201-1800	300-600	PR074F	BR074F	<b>3.764,-</b>
2001-2200	300-1200	300-1200	300-600	PR074G	BR074G	<b>3.424,-</b>
	300-1200 1201-1800	1201-1800 300-1200	300-600	PR074H	BR074H	<b>3.776,-</b>
	1201-1800	1201-1800	300-600	PR074J	BR074J	<b>4.128,-</b>

### Размеры: мин. – макс.

1200-2200	300-1800	300-1800	300-600

## Варианты

Варианты оформления/опционально		До-плата
Дизайнерский круглый профиль с потолочной стойкой	702	<b>213,-</b>
Подвижная узкая боковая стенка	720	<b>408,-</b>
Потолочная стойка и подвижная узкая боковая стенка	721	<b>621,-</b>
Полотенцедержатель (серебро с ярким блеском)	T99	<b>149,-</b>
Полотенцедержатель и дизайнерский круглый профиль с потолочной стойкой	T02	<b>362,-</b>
Полотенцедержатель и подвижная узкая боковая стенка	T20	<b>557,-</b>
Полотенцедержатель, потолочная стойка и подвижная узкая боковая стенка	T21	<b>770,-</b>

## Цвета - Стекла

Основные/Inlay-цвета	Код цвета	До-плата	Варианты стекла/декоры		без Anti-Plaque		с Anti-Plaque	
			Код стекла	До-плата	Код стекла	До-плата		
Black Edition	123	<b>183,-</b>	Прозрачное	321	<b>0,-</b>	322	<b>218,-</b>	
индивидуальные цвета RAL	998	<b>324,-</b>	Karo	311		312		
индивидуальные гальванические поверхности	999	<b>400,-</b>	Sand Plus	315	<b>166,-</b>	316	<b>384,-</b>	
			Privatima	373		375		
			Зеркальное стекло	380	<b>400,-</b>	381	<b>618,-</b>	

Основные-цвета	Код цвета	До-плата
Фурнитура		
Хром матовый	E	<b>0,-</b>
Хром	C	<b>180,-</b>
Блестящее золото	G	<b>258,-</b>

Inlay-цвета	Код цвета	До-плата
Блестящее золото	02	<b>0,-</b>
Хром матовый	05	
Чёрный	23	
Белый	55	
Хром	91	

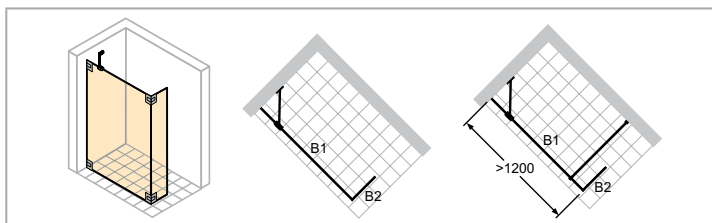
Другие варианты стекла/декоры - см. вступительную часть к разделу HÜPPE Studio Paris elegance/HÜPPE Studio Berlin pure.

**HÜPPE Studio Paris elegance Безрамный вариант 4-угольная**  
**HÜPPE Studio Berlin pure Безрамный вариант 4-угольная**

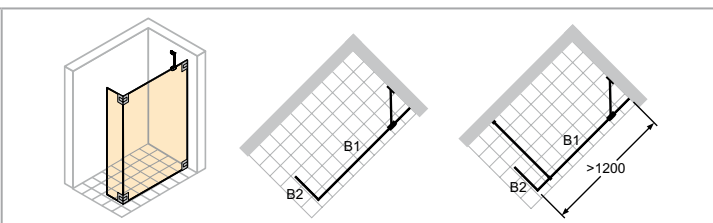
HÜPPE Studio Paris elegance



HÜPPE Studio Berlin pure

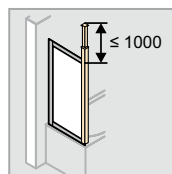
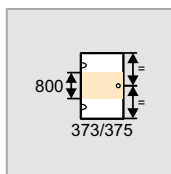
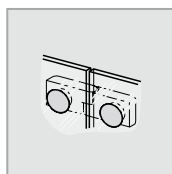

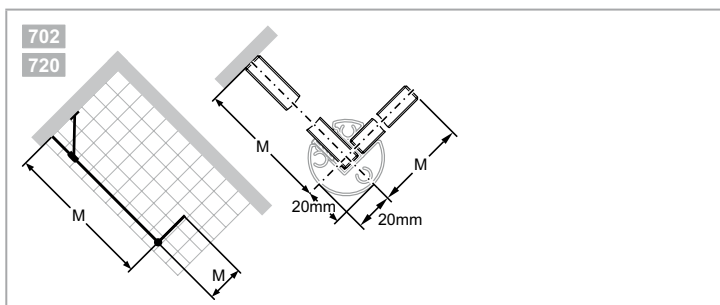


Крепление слева



Крепление справа

- Обязательное и неукоснительное выполнение замеров
- Скосы и вырезы включены в стоимость
- Узоры «пескоструйная обработка» 376/377 Bubbles, 373/375 Privativa и 315/316 Sand Plus возможны шириной до 1500мм.
- Если узкая боковая стенка подвижная, то угловое соединение — с дизайнерским профилем.
- При основном цвете «блестящее золото» профиль, поперечина и дизайнерский профиль покрашены в цвет Perlgold.
- Гальванические поверхности в индивидуальном исполнении: «высококачественная сталь», «состаренная латунь», «благородная латунь».
- Зеркальное стекло (380/381): При заказе необходимо указывать, какой сегмент необходим для зеркального стекла. При отсутствии каких-либо сведений все ограждение будет исполнено с зеркальной поверхностью.
- Техническая информация приведена в разделе «Цвет профиля и варианты стекла/декоры».
- Высоту полотенцедержателя можно выбрать в индивидуальном порядке. Необходимо указать при заказе. При отсутствии указаний полотенцедержатель будет поставлен с расположением по центру стекла (по высоте и ширине).



# HÜPPE Studio Paris elegance Безрамный вариант 4-угольная HÜPPE Studio Berlin pure Безрамный вариант 4-угольная

## Walk-In модель 4

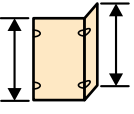
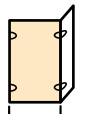
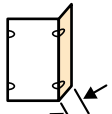
### Базовая цена нестандартного изготовления по заказу - Крепление слева

Высота	Ширина SW B1	Ширина SW B2	PARIS	BERLIN	Основная цена
1200-2000	300-1200	300-600	PR0759	BR0759	1.528,-
	1201-1800	300-600	PR075E	BR075E	1.880,-
2001-2200	300-1200	300-600	PR075F	BR075F	1.892,-
	1201-1800	300-600	PR075G	BR075G	2.244,-

### Базовая цена нестандартного изготовления по заказу - Крепление справа

Высота	Ширина SW B1	Ширина SW B2	PARIS	BERLIN	Основная цена
1200-2000	300-1200	300-600	PR0769	BR0769	1.528,-
	1201-1800	300-600	PR076E	BR076E	1.880,-
2001-2200	300-1200	300-600	PR076F	BR076F	1.892,-
	1201-1800	300-600	PR076G	BR076G	2.244,-

### Размеры: мин. – макс.

		
1200-2200	300-1800	300-600

## Варианты

Варианты оформления/опционально		До-плата
Дизайнерский круглый профиль с потолочной стойкой	702	213,-
Подвижная узкая боковая стенка	720	408,-
Потолочная стойка и подвижная узкая боковая стенка	721	621,-
Полотенцедержатель (серебро с ярким блеском)	T99	149,-
Полотенцедержатель и дизайнерский круглый профиль с потолочной стойкой	T02	362,-
Полотенцедержатель и подвижная узкая боковая стенка	T20	557,-
Полотенцедержатель, потолочная стойка и подвижная узкая боковая стенка	T21	770,-

## Цвета - Стекла

Основные/Inlay-цвета	Код цвета	До-плата	Варианты стекла\декоры		без Anti-Plaque		с Anti-Plaque	
			Код стекла	До-плата	Код стекла	До-плата		
Black Edition	123	183,-	Прозрачное	321	0,-	322	218,-	
индивидуальные цвета RAL	998	324,-	Karo	311		312		
индивидуальные гальванические поверхности	999	400,-	Sand Plus	315	166,-	316	384,-	
			Privatima	373		375		
			Зеркальное стекло	380	400,-	381	618,-	

Основные-цвета	Код цвета	До-плата
Фурнитура		
Хром матовый	E	0,-
Хром	C	180,-
Блестящее золото	G	258,-

Inlay-цвета	Код цвета	До-плата
Блестящее золото	02	0,-
Хром матовый	05	
Чёрный	23	
Белый	55	
Хром	91	

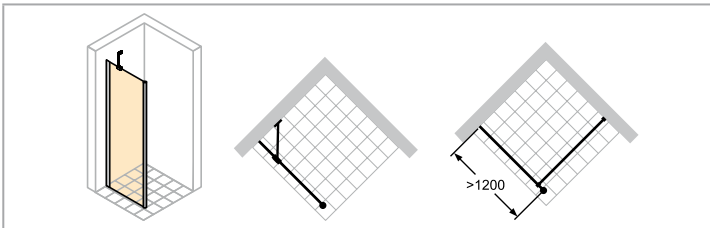
Другие варианты стекла/декоры - см. вступительную часть к разделу HÜPPE Studio Paris elegance/HÜPPE Studio Berlin pure.

**HÜPPE Studio Paris elegance с частичным обрамлением, 4-угольная**  
**HÜPPE Studio Berlin pure с частичным обрамлением, 4-угольная**

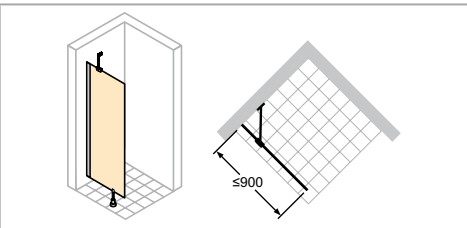
HÜPPE Studio Paris elegance



HÜPPE Studio Berlin pure

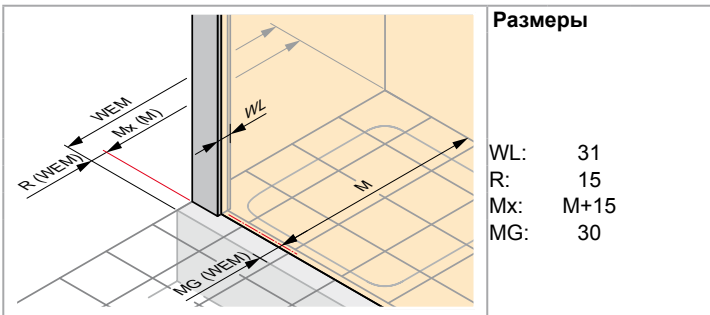


Крепление слева



Варианты 723

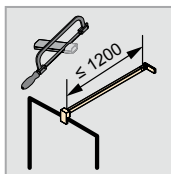
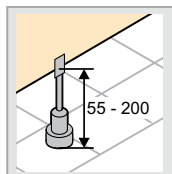
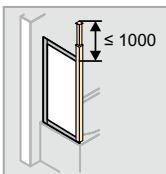
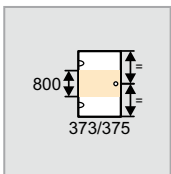

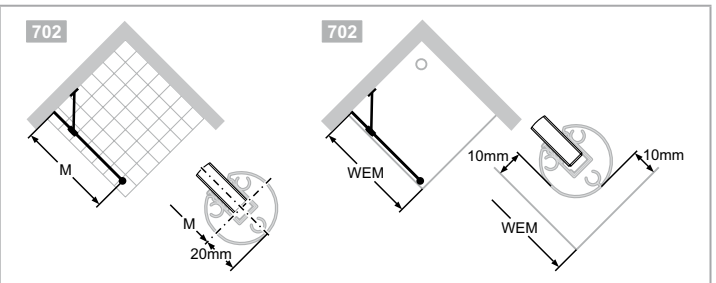
- Скосы и вырезы включены в стоимость
- Детали боковой стенки не имеют Inlay-цветов. Поэтому предлагается основной цвет.
- Узоры «пескоструйная обработка» 376/377 Bubbles, 373/375 Privatima и 315/316 Sand Plus возможны шириной до 1500мм.
- Высоту полотенцедержателя можно выбрать в индивидуальном порядке. Необходимо указать при заказе. При отсутствии указаний полотенцедержатель будет поставлен с расположением по центру стекла (по высоте и ширине).



**Размеры**

- WL: 31
- R: 15
- Mx: M+15
- MG: 30

WEM = Установочный размер поддона (000)  
 M = монтажный размер ограждения по середине стекла (001)  
 Необходимо обязательно указывать при заказе.



# HÜPPE Studio Paris elegance с частичным обрамлением, 4-угольная HÜPPE Studio Berlin pure с частичным обрамлением, 4-угольная

## Боковая стенка, отдельно

### Крепление слева

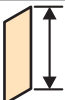

Высота	Модель	WEM	M (центр стекла)	PARIS	BERLIN	Основная цена
2000	750	740-750	710-720	PT0570	BT0570	<b>1.127,-</b>
	800	790-800	760-770	PT0571	BT0571	
	900	890-900	860-870	PT0572	BT0572	
	1000	990-1000	960-970	PT0573	BT0573	

### Базовая цена нестандартного изготовления по заказу - Крепление слева

Высота	Модель	Ширина	PARIS	BERLIN	Основная цена
1200-2000	Боковая стенка	300-1200	PT0579	BT0579	<b>1.127,-</b>
2001-2200	Боковая стенка	200-1200	PT057F	BT057F	<b>1.491,-</b>
600-2000	Боковая стенка с поперечиной	200-1200	PT0578	BT0578	<b>1.127,-</b>
	Боковая стенка с поперечиной	1201-1800	PT057H	BT057H	<b>1.479,-</b>
1201-2200	Боковая стенка с поперечиной	200-1200	PT057J	BT057J	<b>1.491,-</b>
	Боковая стенка с поперечиной	1201-1800	PT057K	BT057K	<b>1.843,-</b>

Диапазон регулирования = заявленный размер - 5мм / + 5мм

### Размеры: мин. – макс.

	
600-2200	300-1800

## Варианты

Варианты оформления/опционально		Доплата
Без дизайнерского профиля	722	<b>0,-</b>
Без дизайнерского профиля с ножкой	723	<b>151,-</b>
Потолочная стойка	702	<b>213,-</b>
Алюминиевый профиль для монтажа на уровне пола	706	<b>151,-</b>
Напольный профиль с потолочной стойкой	707	<b>364,-</b>
Полотенцедержатель (серебро с ярким блеском)	T99	<b>149,-</b>
Полотенцедержатель и без дизайнерского профиля	T22	
Полотенцедержатель и без дизайнерского профиля с ножкой	T23	<b>300,-</b>
Полотенцедержатель и потолочная стойка	T02	<b>362,-</b>
Полотенцедержатель и алюминиевый профиль для монтажа на уровне пола	T06	<b>300,-</b>
Полотенцедержатель и напольный профиль с потолочной стойкой	T07	<b>513,-</b>

## Цвета - Стекла

Основные-цвета	Код цвета	До-плата	Варианты стекла/декоры		без Anti-Plaque		с Anti-Plaque	
			Код стекла	До-плата	Код стекла	До-плата		
Black Edition	123	<b>183,-</b>	Прозрачное	321	<b>0,-</b>	322	<b>218,-</b>	
Хром матовый/хром матовый	E05	<b>0,-</b>	Karo	311		312		
Хром/хром	C91	<b>180,-</b>	Sand Plus	315	<b>166,-</b>	316	<b>384,-</b>	
индивидуальные цвета RAL	998	<b>324,-</b>	Privatima	373		375		
			Зеркальное стекло	380	<b>600,-</b>	381	<b>818,-</b>	

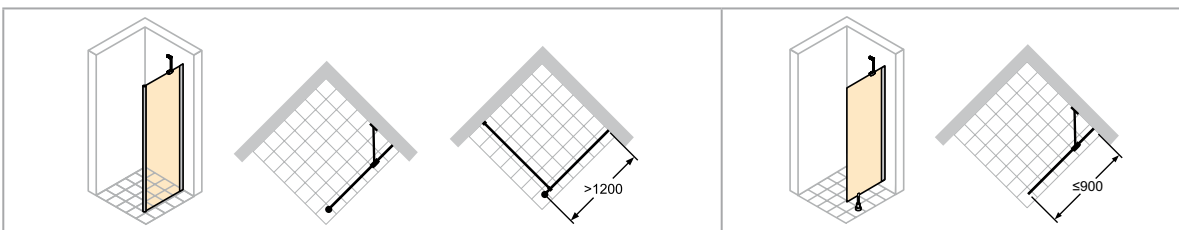
**Другие варианты стекла/декоры - см. вступительную часть к разделу HÜPPE Studio Paris elegance/HÜPPE Studio Berlin pure.**

**HÜPPE Studio Paris elegance с частичным обрамлением, 4-угольная**  
**HÜPPE Studio Berlin pure с частичным обрамлением, 4-угольная**

HÜPPE Studio Paris elegance



HÜPPE Studio Berlin pure



Крепление справа

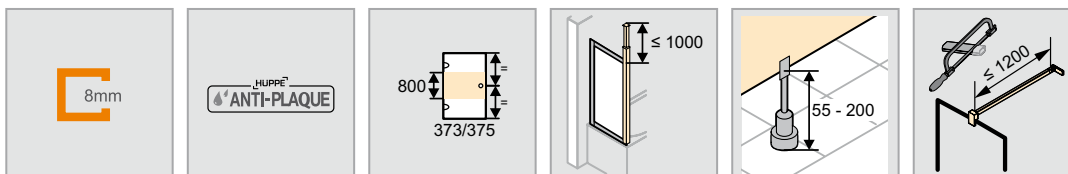
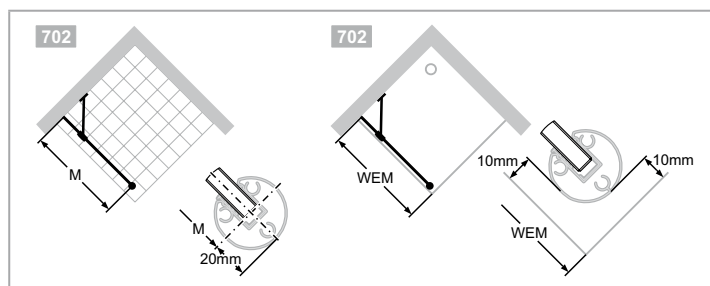
Варианты 723

- Скосы и вырезы включены в стоимость
- Детали боковой стенки не имеют Inlay-цветов. Поэтому предлагается основной цвет.
- Узоры «пескоструйная обработка» 376/377 Bubbles, 373/375 Privatima и 315/316 Sand Plus возможны шириной до 1500мм.
- Высоту полотенцедержателя можно выбрать в индивидуальном порядке. Необходимо указать при заказе. При отсутствии указаний полотенцедержатель будет поставлен с расположением по центру стекла (по высоте и ширине).

**Размеры**

WL: 31  
R: 15  
Mx: M+15  
MG: 30

WEM = Установочный размер поддона (000)  
M = монтажный размер ограждения по середине стекла (001)  
Необходимо обязательно указывать при заказе.



# HÜPPE Studio Paris elegance с частичным обрамлением, 4-угольная HÜPPE Studio Berlin pure с частичным обрамлением, 4-угольная

## Боковая стенка, отдельно

### Крепление справа

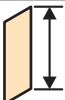

Высота	Модель	WEM	M (центр стекла)	PARIS	BERLIN	Основная цена
2000	750	740-750	710-720	PT0580	BT0580	<b>1.127,-</b>
	800	790-800	760-770	PT0581	BT0581	
	900	890-900	860-870	PT0582	BT0582	
	1000	990-1000	960-970	PT0583	BT0583	

### Базовая цена нестандартного изготовления по заказу - Крепление справа

Высота	Модель	Ширина	PARIS	BERLIN	Основная цена
1200-2000	Боковая стенка	300-1200	PT0589	BT0589	<b>1.127,-</b>
2001-2200	Боковая стенка	200-1200	PT058F	BT058F	<b>1.491,-</b>
600-2000	Боковая стенка с поперечиной	200-1200	PT0588	BT0588	<b>1.127,-</b>
	Боковая стенка с поперечиной	1201-1800	PT058H	BT058H	<b>1.479,-</b>
1201-2200	Боковая стенка с поперечиной	200-1200	PT058J	BT058J	<b>1.491,-</b>
	Боковая стенка с поперечиной	1201-1800	PT058K	BT058K	<b>1.843,-</b>

Диапазон регулирования = заявленный размер - 5мм / + 5мм

### Размеры: мин. – макс.

	
600-2200	300-1800

## Варианты

Варианты оформления/опционально		Доплата
Без дизайнерского профиля	722	<b>0,-</b>
Без дизайнерского профиля с ножкой	723	<b>151,-</b>
Потолочная стойка	702	<b>213,-</b>
Алюминиевый профиль для монтажа на уровне пола	706	<b>151,-</b>
Напольный профиль с потолочной стойкой	707	<b>364,-</b>
Полотенцедержатель (серебро с ярким блеском)	T99	<b>149,-</b>
Полотенцедержатель и без дизайнерского профиля	T22	
Полотенцедержатель и без дизайнерского профиля с ножкой	T23	<b>300,-</b>
Полотенцедержатель и потолочная стойка	T02	<b>362,-</b>
Полотенцедержатель и алюминиевый профиль для монтажа на уровне пола	T06	<b>300,-</b>
Полотенцедержатель и напольный профиль с потолочной стойкой	T07	<b>513,-</b>

## Цвета - Стекла

Основные-цвета	Код цвета	До-плата	Варианты стекла/декоры		без Anti-Plaque		с Anti-Plaque	
			Код стекла	До-плата	Код стекла	До-плата		
Black Edition	123	<b>183,-</b>	Прозрачное	321	<b>0,-</b>	322	<b>218,-</b>	
Хром матовый/хром матовый	E05	<b>0,-</b>	Karo	311		312		
Хром/хром	C91	<b>180,-</b>	Sand Plus	315	<b>166,-</b>	316	<b>384,-</b>	
индивидуальные цвета RAL	998	<b>324,-</b>	Privatima	373		375		
			Зеркальное стекло	380	<b>600,-</b>	381	<b>818,-</b>	

**Другие варианты стекла/декоры - см. вступительную часть к разделу HÜPPE Studio Paris elegance/HÜPPE Studio Berlin pure.**

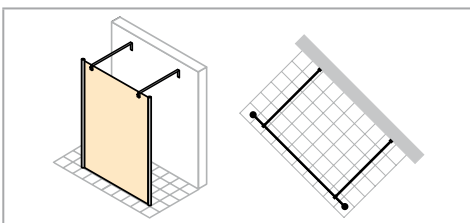


**HÜPPE Studio Paris elegance с частичным обрамлением, 4-угольная**  
**HÜPPE Studio Berlin pure с частичным обрамлением, 4-угольная**

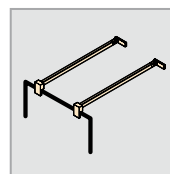
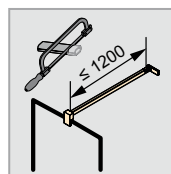
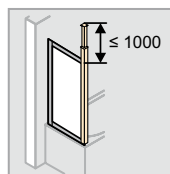
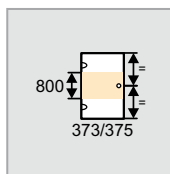

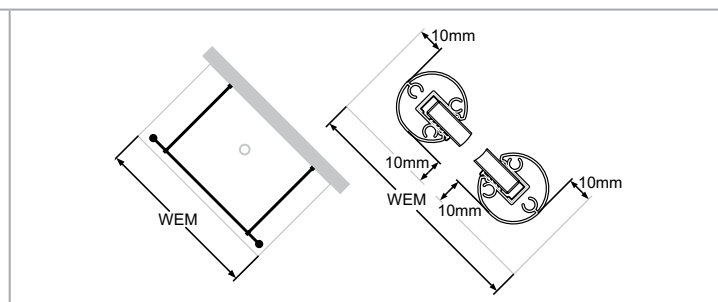
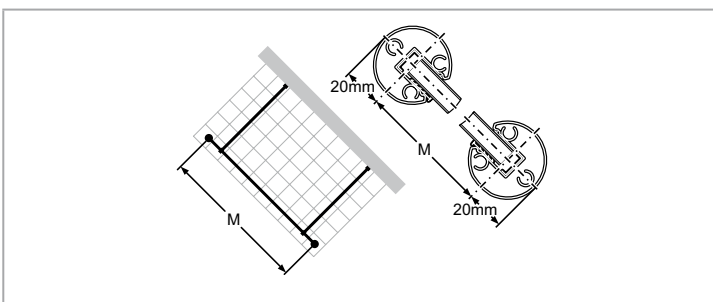
HÜPPE Studio Paris elegance



HÜPPE Studio Berlin pure



- Скосы и вырезы включены в стоимость
- Детали боковой стенки/перегородки не имеют Inlay-цветов. Поэтому предлагается основной цвет.
- Узоры «пескоструйная обработка» 376/377 Bubbles, 373/375 Privatima и 315/316 Sand Plus возможны шириной до 1500мм.
- Высоту полотенцедержателя можно выбрать в индивидуальном порядке. Необходимо указать при заказе. При отсутствии указаний полотенцедержатель будет поставлен с расположением по центру стекла (по высоте и ширине).



# HÜPPE Studio Paris elegance с частичным обрамлением, 4-угольная

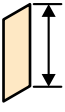

## HÜPPE Studio Berlin pure с частичным обрамлением, 4-угольная

### Боковая стенка открытая

#### Базовая цена нестандартного изготовления по заказу

Высота	Ширина	PARIS	BERLIN	Основная цена
1200-2000	300-1200	PT0509	BT0509	<b>1.127,-</b>
	1201-1800	PT050E	BT050E	<b>1.479,-</b>
2001-2200	300-1200	PT050F	BT050F	<b>1.491,-</b>
	1201-1800	PT050G	BT050G	<b>1.843,-</b>

#### Размеры: мин. – макс.

	
1200-2200	300-1800

### Варианты

Варианты оформления/опционально		До-плата
Потолочная стойка	702	<b>213,-</b>
Алюминиевый профиль для монтажа на уровне пола	706	<b>151,-</b>
Напольный профиль с потолочной стойкой	707	<b>364,-</b>
Полотенцедержатель (серебро с ярким блеском)	T99	<b>149,-</b>
Полотенцедержатель и потолочная стойка	T02	<b>362,-</b>
Полотенцедержатель и алюминиевый профиль для монтажа на уровне пола	T06	<b>300,-</b>
Полотенцедержатель и напольный профиль с потолочной стойкой	T07	<b>513,-</b>

### Цвета - Стекла

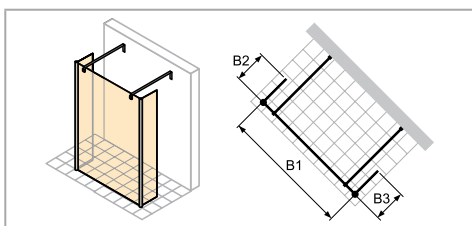

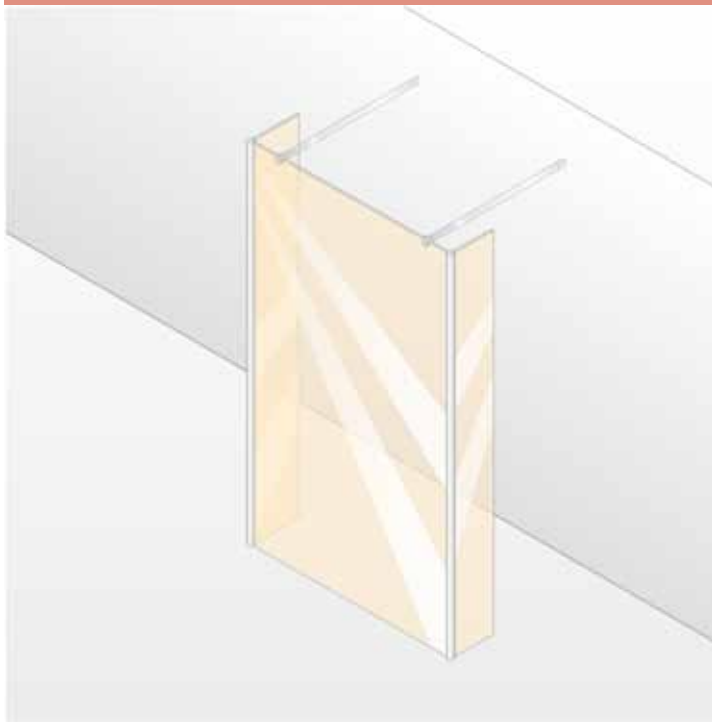
Основные-цвета	Код цвета	До-плата	Варианты стекла/декоры		без Anti-Plaque		с Anti-Plaque	
			Код стекла	До-плата	Код стекла	До-плата		
Black Edition	123	<b>183,-</b>	Прозрачное	321	<b>0,-</b>	322	<b>218,-</b>	
Хром матовый/хром матовый	E05	<b>0,-</b>	Karo	311		312		
Хром/хром	C91	<b>180,-</b>	Sand Plus	315	<b>166,-</b>	316	<b>384,-</b>	
индивидуальные цвета RAL	998	<b>324,-</b>	Privatima	373		375		
			Зеркальное стекло	380	<b>600,-</b>	381	<b>818,-</b>	

Другие варианты стекла/декоры - см. вступительную часть к разделу HÜPPE Studio Paris elegance/HÜPPE Studio Berlin pure.

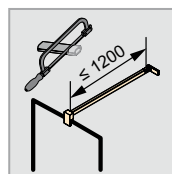
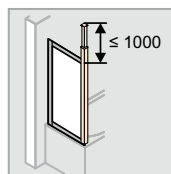
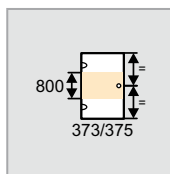

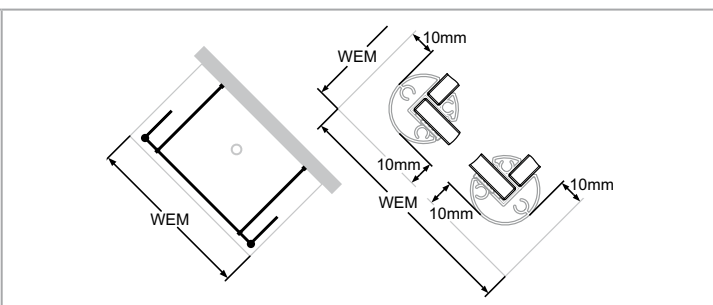
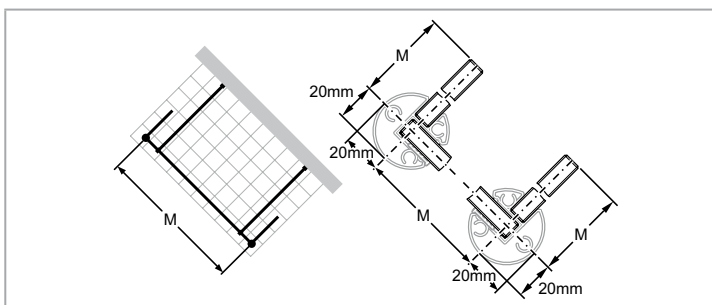
**HÜPPE Studio Paris elegance с частичным обрамлением, 4-угольная**  
**HÜPPE Studio Berlin pure с частичным обрамлением, 4-угольная**

HÜPPE Studio Paris elegance

HÜPPE Studio Berlin pure



- Скосы и вырезы включены в стоимость
- Детали Walk-In не имеют Inlay-цветов. Поэтому предлагается основной цвет.
- Зеркальное стекло (380/381): При заказе необходимо указывать, какой сегмент необходим для зеркального стекла. При отсутствии каких-либо сведений все ограждение будет исполнено с зеркальной поверхностью.
- Техническая информация приведена в разделе «Цвет профиля и варианты стекла/декоры».
- Высоту полотенцедержателя можно выбрать в индивидуальном порядке. Необходимо указать при заказе. При отсутствии указаний полотенцедержатель будет поставлен с расположением по центру стекла (по высоте и ширине).



# HÜPPE Studio Paris elegance с частичным обрамлением, 4-угольная HÜPPE Studio Berlin pure с частичным обрамлением, 4-угольная

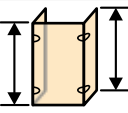
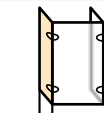
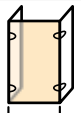
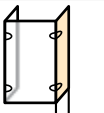
## Walk-In модель 1

### Базовая цена нестандартного изготовления по заказу

Высота	Ширина SW B2	Ширина SW B1	Ширина SW B3	PARIS	BERLIN	Основная цена
1200-2000	300-600	1200-1800	300-600	PT0709	BT0709	<b>1.528,-</b>
2001-2200	300-600	1200-1800	300-600	PT070E	BT070E	<b>1.892,-</b>

Превышение ширины невозможно

### Размеры: мин. – макс.

			
1200-2200	300-600	1200-1800	300-600

### Варианты

Варианты оформления/опционально		Доплата
Потолочная стойка	702	<b>213,-</b>
Подвижная узкая боковая стенка	720	<b>408,-</b>
Потолочная стойка и подвижная узкая боковая стенка	721	<b>621,-</b>
Полотенцедержатель (серебро с ярким блеском)	T99	<b>149,-</b>
Полотенцедержатель и потолочная стойка	T02	<b>362,-</b>
Полотенцедержатель и подвижная узкая боковая стенка	T20	<b>557,-</b>
Полотенцедержатель, потолочная стойка и подвижная узкая боковая стенка	T21	<b>770,-</b>

### Цвета - Стекла

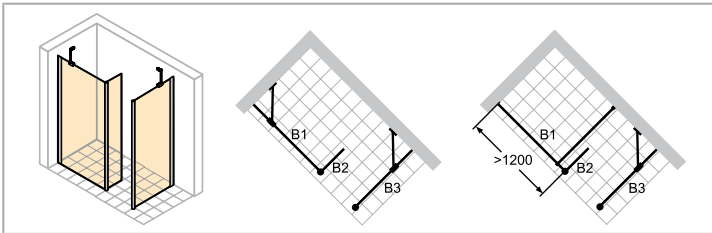
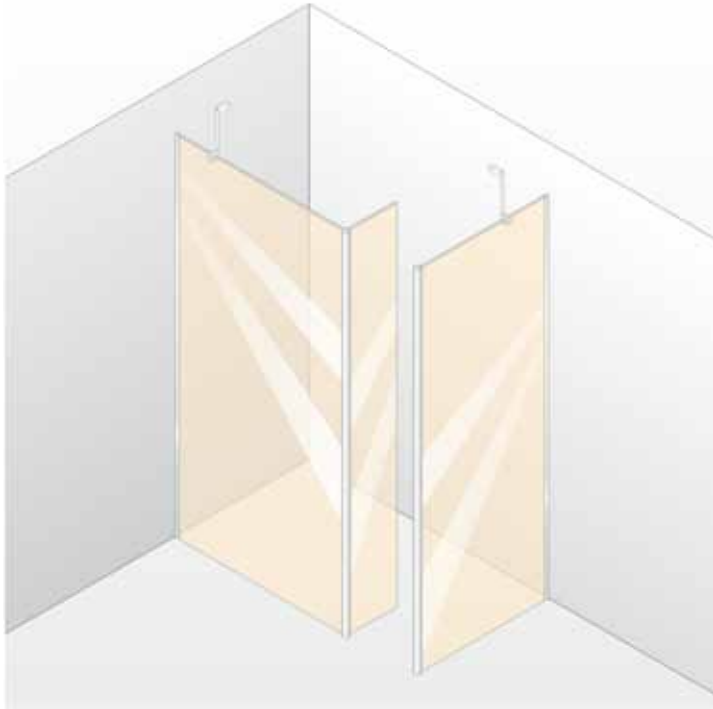
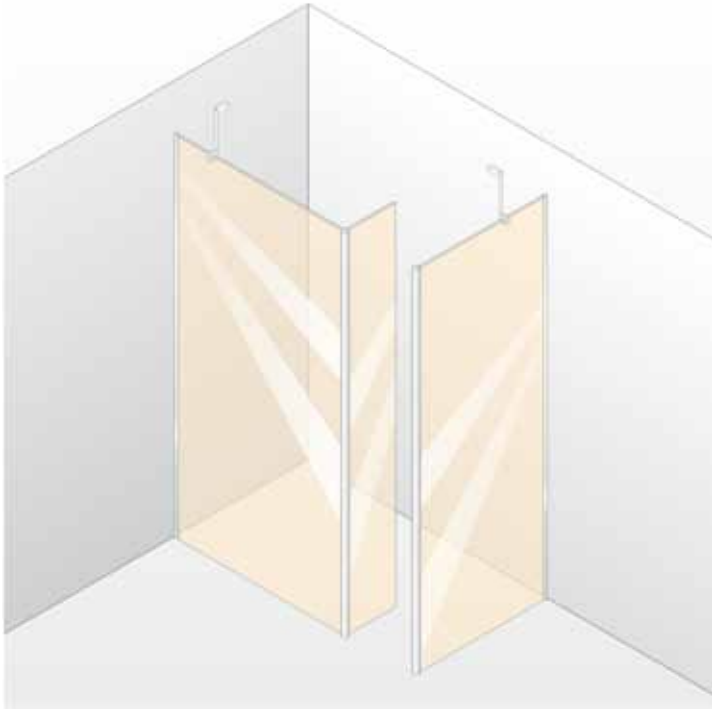
Основные-цвета	Код цвета	Доплата	Варианты стекла\декоры		без Anti-Plaque		с Anti-Plaque	
			Код стекла	Доплата	Код стекла	Доплата		
Black Edition	123	<b>183,-</b>	Прозрачное	321	<b>0,-</b>	322	<b>218,-</b>	
Хром матовый/хром матовый	E05	<b>0,-</b>	Karo	311		312		
Хром/хром	C91	<b>180,-</b>	Sand Plus	315	<b>166,-</b>	316	<b>384,-</b>	
индивидуальные цвета RAL	998	<b>324,-</b>	Privatima	373		375		
			Зеркальное стекло	380	<b>400,-</b>	381	<b>618,-</b>	

Другие варианты стекла/декоры - см. вступительную часть к разделу HÜPPE Studio Paris elegance/HÜPPE Studio Berlin pure.

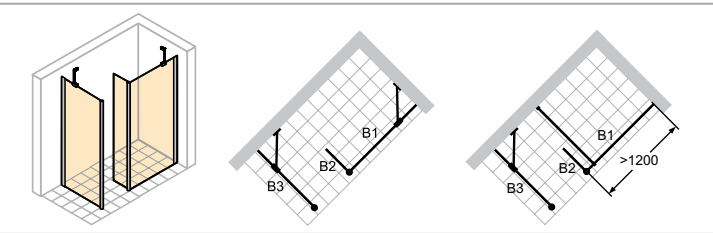
**HÜPPE Studio Paris elegance с частичным обрамлением, 4-угольная**  
**HÜPPE Studio Berlin pure с частичным обрамлением, 4-угольная**

**HÜPPE Studio Paris elegance**

**HÜPPE Studio Berlin pure**

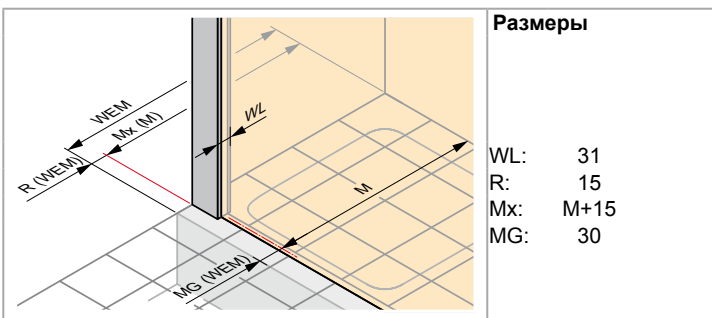


Крепление слева

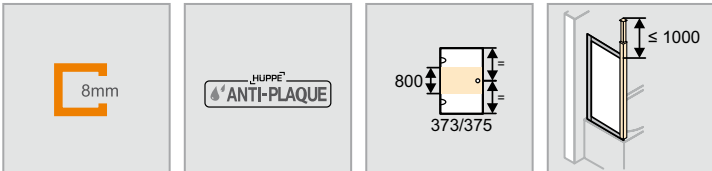
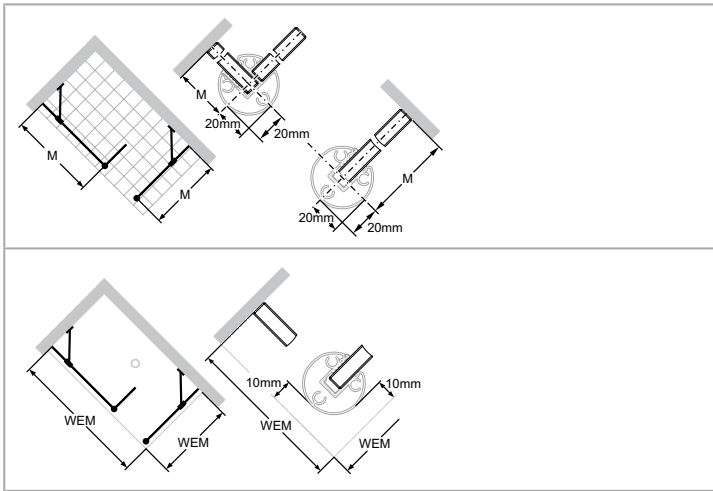


Крепление справа

- Скосы и вырезы включены в стоимость
- Детали Walk-In не имеют Inlay-цветов. Поэтому предлагается основной цвет.
- Узоры «пескоструйная обработка» 376/377 Bubbles, 373/375 Privatima и 315/316 Sand Plus возможны шириной до 1500мм.
- Зеркальное стекло (380/381): При заказе необходимо указывать, какой сегмент необходим для зеркального стекла. При отсутствии каких-либо сведений все ограждение будет исполнено с зеркальной поверхностью.
- Техническая информация приведена в разделе «Цвет профиля и варианты стекла/декоры».
- Высоту полотенцедержателя можно выбрать в индивидуальном порядке. Необходимо указать при заказе. При отсутствии указаний полотенцедержатель будет поставлен с расположением по центру стекла (по высоте и ширине).



WEM = Установочный размер поддона (000)  
 M = монтажный размер ограждения по середине стекла (001)  
 Необходимо обязательно указывать при заказе.



# HÜPPE Studio Paris elegance с частичным обрамлением, 4-угольная HÜPPE Studio Berlin pure с частичным обрамлением, 4-угольная

## Walk-In модель 2

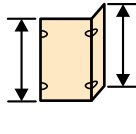
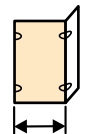
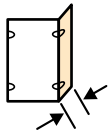

### Базовая цена нестандартного изготовления по заказу - Крепление слева

Высота	Ширина SW B1	Ширина SW B2	Ширина SW B3	PARIS	BERLIN	Основная цена
1200-2000	300-1200	300-600	300-1200	PT0719	BT0719	<b>3.060,-</b>
	300-1200	300-600	1201-1800	PT071E	BT071E	<b>3.412,-</b>
	1201-1800	300-600	300-1200			
2001-2200	1201-1800	300-600	1201-1800	PT071F	BT071F	<b>3.764,-</b>
	300-1200	300-600	300-1200	PT071G	BT071G	<b>3.424,-</b>
	300-1200	300-600	1201-1800	PT071H	BT071H	<b>3.776,-</b>
	1201-1800	300-600	300-1200			
	1201-1800	300-600	1201-1800	PT071J	BT071J	<b>4.128,-</b>

### Базовая цена нестандартного изготовления по заказу - Крепление справа

Высота	Ширина SW B1	Ширина SW B2	Ширина SW B3	PARIS	BERLIN	Основная цена
1200-2000	300-1200	300-600	300-1200	PT0729	BT0729	<b>3.060,-</b>
	300-1200	300-600	1201-1800	PT072E	BT072E	<b>3.412,-</b>
	1201-1800	300-600	300-1200			
2001-2200	1201-1800	300-600	1201-1800	PT072F	BT072F	<b>3.764,-</b>
	300-1200	300-600	300-1200	PT072G	BT072G	<b>3.424,-</b>
	300-1200	300-600	1201-1800	PT072H	BT072H	<b>3.776,-</b>
	1201-1800	300-600	300-1200			
	1201-1800	300-600	1201-1800	PT072J	BT072J	<b>4.128,-</b>

### Размеры: мин. – макс.

			
1200-2200	300-1800	300-600	300-1800

### Варианты

Варианты оформления/опционально		До-плата
Потолочная стойка	702	<b>213,-</b>
Подвижная узкая боковая стенка	720	<b>408,-</b>
Потолочная стойка и подвижная узкая боковая стенка	721	<b>621,-</b>
Полотенцедержатель (серебро с ярким блеском)	T99	<b>149,-</b>
Полотенцедержатель и потолочная стойка	T02	<b>362,-</b>
Полотенцедержатель и подвижная узкая боковая стенка	T20	<b>557,-</b>
Полотенцедержатель, потолочная стойка и подвижная узкая боковая стенка	T21	<b>770,-</b>

### Цвета - Стекла

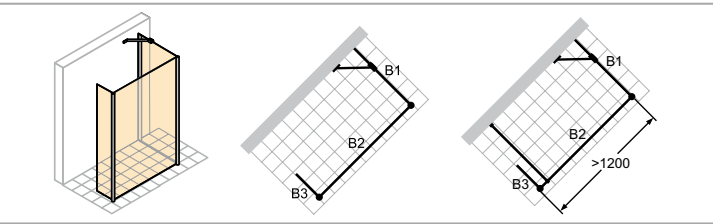
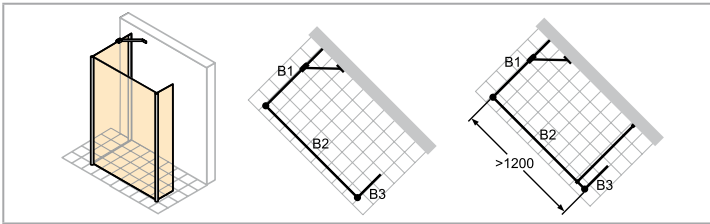
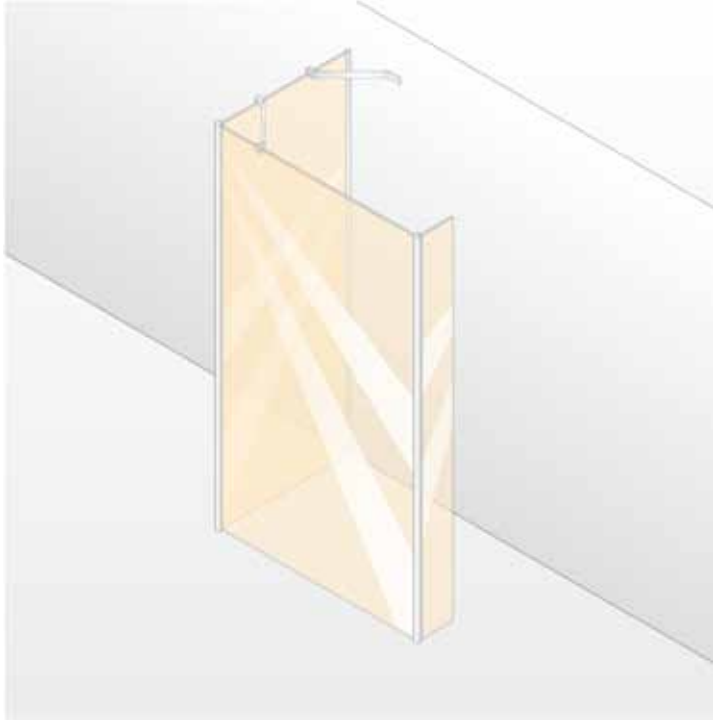
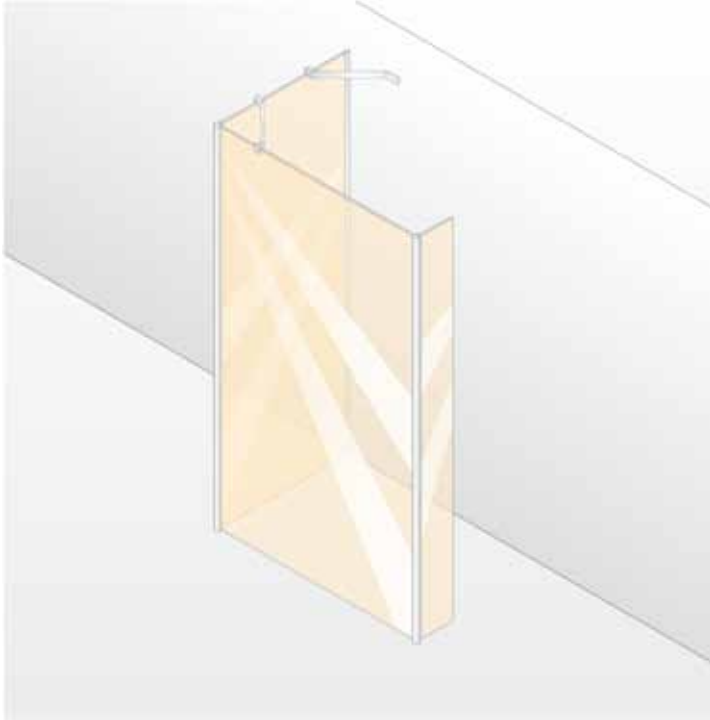
Основные-цвета	Код цвета	До-плата	Варианты стекла/декоры		без Anti-Plaque		с Anti-Plaque	
			Код стекла	До-плата	Код стекла	До-плата		
Black Edition	123	<b>183,-</b>	Прозрачное	321	<b>0,-</b>	322	<b>218,-</b>	
Хром матовый/хром матовый	E05	<b>0,-</b>	Karo	311		312		
Хром/хром	C91	<b>180,-</b>	Sand Plus	315	<b>166,-</b>	316	<b>384,-</b>	
индивидуальные цвета RAL	998	<b>324,-</b>	Privatima	373		375		
			Зеркальное стекло	380	<b>400,-</b>	381	<b>618,-</b>	

Другие варианты стекла/декоры - см. вступительную часть к разделу HÜPPE Studio Paris elegance/HÜPPE Studio Berlin pure.

**HÜPPE Studio Paris elegance с частичным обрамлением, 4-угольная**  
**HÜPPE Studio Berlin pure с частичным обрамлением, 4-угольная**

**HÜPPE Studio Paris elegance**

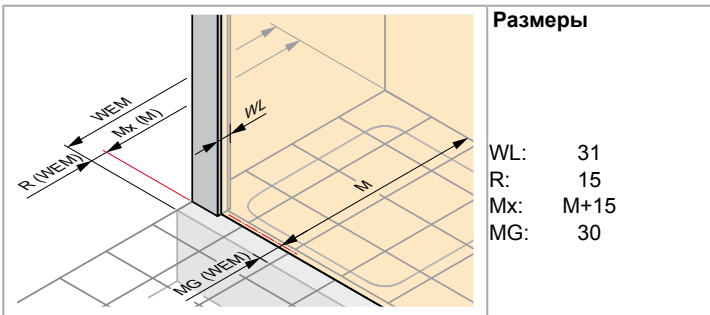
**HÜPPE Studio Berlin pure**



Крепление слева

Крепление справа

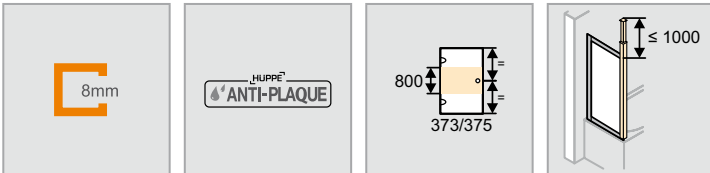
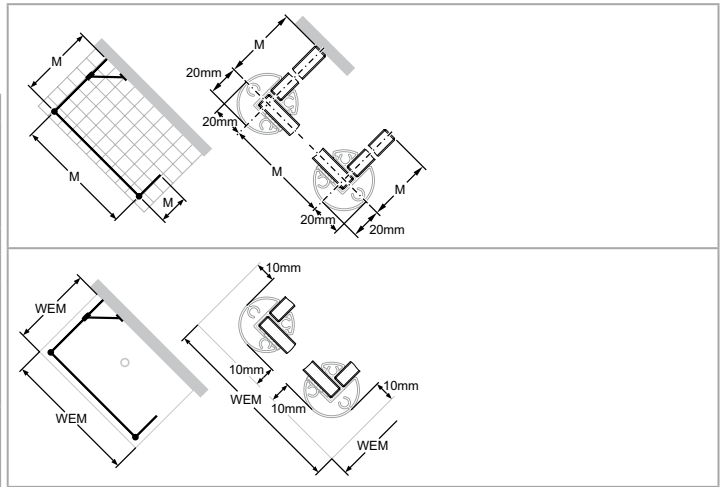
- Скосы и вырезы включены в стоимость
- Детали Walk-In не имеют Inlay-цветов. Поэтому предлагается основной цвет.
- Узоры «пескоструйная обработка» 376/377 Bubbles, 373/375 Privatima и 315/316 Sand Plus возможны шириной до 1500мм.
- Зеркальное стекло (380/381): При заказе необходимо указывать, какой сегмент необходим для зеркального стекла. При отсутствии каких-либо сведений все ограждение будет исполнено с зеркальной поверхностью.
- Техническая информация приведена в разделе «Цвет профиля и варианты стекла/декоры».
- Высоту полотенцедержателя можно выбрать в индивидуальном порядке. Необходимо указать при заказе. При отсутствии указаний полотенцедержатель будет поставлен с расположением по центру стекла (по высоте и ширине).



**Размеры**

- WL: 31
- R: 15
- Mx: M+15
- Mg: 30

WEM = Установочный размер поддона (000)  
 M = монтажный размер ограждения по середине стекла (001)  
 Необходимо обязательно указывать при заказе.



# HÜPPE Studio Paris elegance с частичным обрамлением, 4-угольная HÜPPE Studio Berlin pure с частичным обрамлением, 4-угольная

## Walk-In модель 3

### Базовая цена нестандартного изготовления по заказу - Крепление слева

Высота	Ширина SW B1	Ширина SW B2	Ширина SW B3	PARIS	BERLIN	Основная цена
1200-2000	300-1200	300-1200	300-600	PT0739	BT0739	<b>3.060,-</b>
	300-1200 1201-1800	1201-1800 300-1200	300-600	PT073E	BT073E	<b>3.412,-</b>
	1201-1800	1201-1800	300-600	PT073F	BT073F	<b>3.764,-</b>
2001-2200	300-1200	300-1200	300-600	PT073G	BT073G	<b>3.424,-</b>
	300-1200 1201-1800	1201-1800 300-1200	300-600	PT073H	BT073H	<b>3.776,-</b>
	1201-1800	1201-1800	300-600	PT073J	BT073J	<b>4.128,-</b>

### Базовая цена нестандартного изготовления по заказу - Крепление справа

Высота	Ширина SW B1	Ширина SW B2	Ширина SW B3	PARIS	BERLIN	Основная цена
1200-2000	300-1200	300-1200	300-600	PT0749	BT0749	<b>3.060,-</b>
	300-1200 1201-1800	1201-1800 300-1200	300-600	PT074E	BT074E	<b>3.412,-</b>
	1201-1800	1201-1800	300-600	PT074F	BT074F	<b>3.764,-</b>
2001-2200	300-1200	300-1200	300-600	PT074G	BT074G	<b>3.424,-</b>
	300-1200 1201-1800	1201-1800 300-1200	300-600	PT074H	BT074H	<b>3.776,-</b>
	1201-1800	1201-1800	300-600	PT074J	BT074J	<b>4.128,-</b>

### Размеры: мин. – макс.

1200-2200	300-1800	300-1800	300-600

## Варианты

Варианты оформления/опционально		До-плата
Потолочная стойка	702	<b>213,-</b>
Подвижная узкая боковая стенка	720	<b>408,-</b>
Потолочная стойка и подвижная узкая боковая стенка	721	<b>621,-</b>
Полотенцедержатель (серебро с ярким блеском)	T99	<b>149,-</b>
Полотенцедержатель и потолочная стойка	T02	<b>362,-</b>
Полотенцедержатель и подвижная узкая боковая стенка	T20	<b>557,-</b>
Полотенцедержатель, потолочная стойка и подвижная узкая боковая стенка	T21	<b>770,-</b>

## Цвета - Стекла

Основные-цвета	Код цвета	До-плата	Варианты стекла/декоры		без Anti-Plaque		с Anti-Plaque	
			Код стекла	До-плата	Код стекла	До-плата		
Black Edition	123	<b>183,-</b>	Прозрачное	321	<b>0,-</b>	322	<b>218,-</b>	
Хром матовый/хром матовый	E05	<b>0,-</b>	Karo	311		312		
Хром/хром	C91	<b>180,-</b>	Sand Plus	315	<b>166,-</b>	316	<b>384,-</b>	
индивидуальные цвета RAL	998	<b>324,-</b>	Privatima	373		375		
			Зеркальное стекло	380	<b>400,-</b>	381	<b>618,-</b>	

Другие варианты стекла/декоры - см. вступительную часть к разделу HÜPPE Studio Paris elegance/HÜPPE Studio Berlin pure.

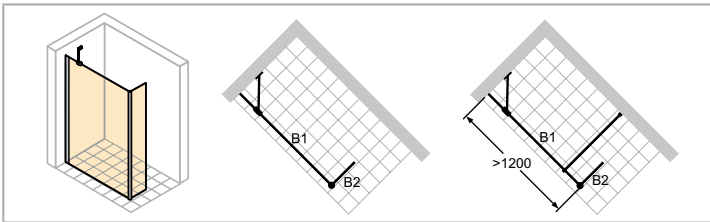


**HÜPPE Studio Paris elegance с частичным обрамлением, 4-угольная**  
**HÜPPE Studio Berlin pure с частичным обрамлением, 4-угольная**

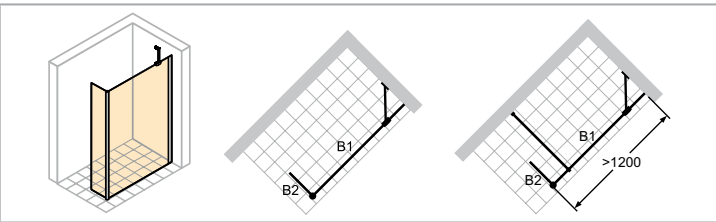
**HÜPPE Studio Paris elegance**



**HÜPPE Studio Berlin pure**

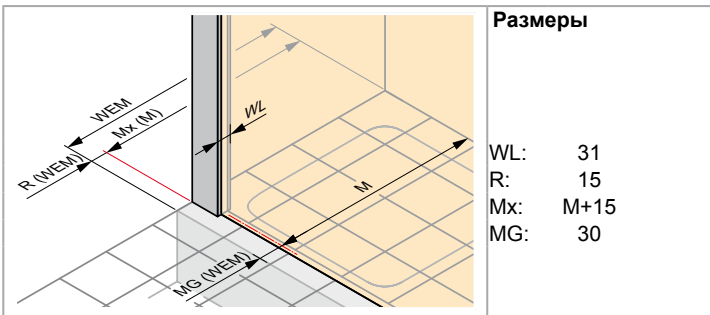


Крепление слева

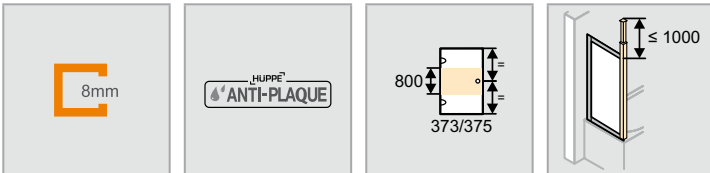
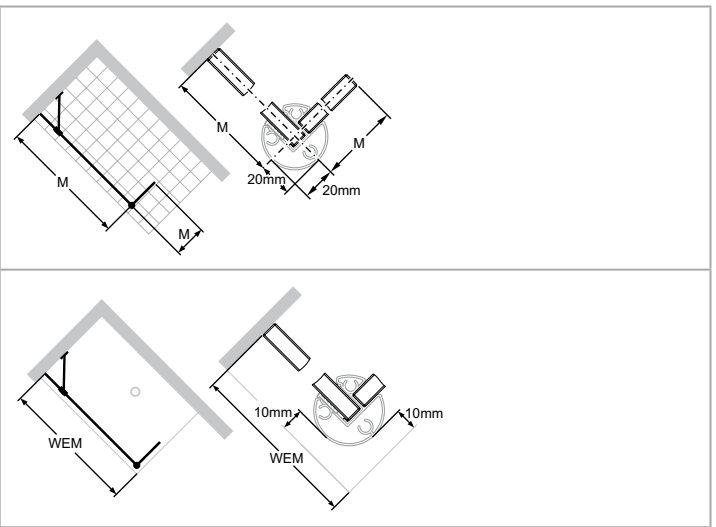


Крепление справа

- Скосы и вырезы включены в стоимость
- Детали Walk-In не имеют Inlay-цветов. Поэтому предлагается основной цвет.
- Узоры «пескоструйная обработка» 376/377 Bubbles, 373/375 Privatima и 315/316 Sand Plus возможны шириной до 1500мм.
- Зеркальное стекло (380/381): При заказе необходимо указывать, какой сегмент необходим для зеркального стекла. При отсутствии каких-либо сведений все ограждение будет исполнено с зеркальной поверхностью.
- Техническая информация приведена в разделе «Цвет профиля и варианты стекла/декоры».
- Высоту полотенцедержателя можно выбрать в индивидуальном порядке. Необходимо указать при заказе. При отсутствии указаний полотенцедержатель будет поставлен с расположением по центру стекла (по высоте и ширине).



WEM = Установочный размер поддона (000)  
M = монтажный размер ограждения по середине стекла (001)  
Необходимо обязательно указывать при заказе.



# HÜPPE Studio Paris elegance с частичным обрамлением, 4-угольная HÜPPE Studio Berlin pure с частичным обрамлением, 4-угольная

## Walk-In модель 4

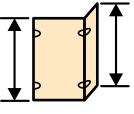
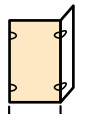
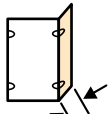
### Базовая цена нестандартного изготовления по заказу - Крепление слева

Высота	Ширина SW B1	Ширина SW B2	PARIS	BERLIN	Основная цена
1200-2000	300-1200	300-600	PT0759	BT0759	1.528,-
	1201-1800	300-600	PT075E	BT075E	1.880,-
2001-2200	300-1200	300-600	PT075F	BT075F	1.892,-
	1201-1800	300-600	PT075G	BT075G	2.244,-

### Базовая цена нестандартного изготовления по заказу - Крепление справа

Высота	Ширина SW B1	Ширина SW B2	PARIS	BERLIN	Основная цена
1200-2000	300-1200	300-600	PT0769	BT0769	1.528,-
	1201-1800	300-600	PT076E	BT076E	1.880,-
2001-2200	300-1200	300-600	PT076F	BT076F	1.892,-
	1201-1800	300-600	PT076G	BT076G	2.244,-

### Размеры: мин. – макс.

		
1200-2200	300-1800	300-600

## Варианты

Варианты оформления/опционально		До-плата
Потолочная стойка	702	213,-
Подвижная узкая боковая стенка	720	408,-
Потолочная стойка и подвижная узкая боковая стенка	721	621,-
Полотенцедержатель (серебро с ярким блеском)	T99	149,-
Полотенцедержатель и потолочная стойка	T02	362,-
Полотенцедержатель и подвижная узкая боковая стенка	T20	557,-
Полотенцедержатель, потолочная стойка и подвижная узкая боковая стенка	T21	770,-

## Цвета - Стекла

Основные-цвета	Код цвета	До-плата	Варианты стекла\декоры		без Anti-Plaque		с Anti-Plaque	
			Код стекла	До-плата	Код стекла	До-плата		
Black Edition	123	183,-	Прозрачное	321	0,-	322	218,-	
Хром матовый/хром матовый	E05	0,-	Karo	311		312		
Хром/хром	C91	180,-	Sand Plus	315	166,-	316	384,-	
индивидуальные цвета RAL	998	324,-	Privatima	373		375		
			Зеркальное стекло	380	400,-	381	618,-	

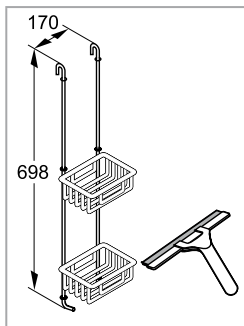
Другие варианты стекла/декоры - см. вступительную часть к разделу HÜPPE Studio Paris elegance/HÜPPE Studio Berlin pure.



# Принадлежности HÜPPE / Аксессуары / Запчасти



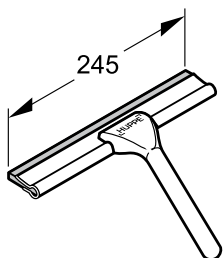
# Аксессуары



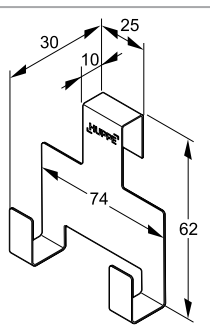
HÜPPE Butler 2000



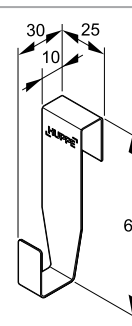
HÜPPE Flip/Top - Моющие средства по уходу за душевыми кабинами  
Объем 500 мл



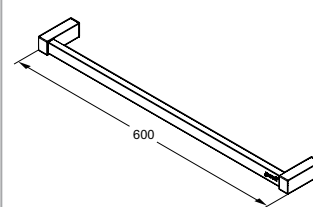
Скребок для ухода за душевой кабиной



Крючок для скребка



Крючок для полотенца



Полотенцедержатель

## Крючок для скребка/Крючок для полотенца:

- Минимальная партия: 10 штук

## Полотенцедержатель:

- В наличии с апреля 2018.

## HÜPPE Butler 2000 - Система полочек для душевой кабины

Цвет	Номер арт.	Цена
Хром	492001091	223,-

В поставку входит

Скребок для ухода за душевой кабиной

## HÜPPE Flip/Top - Моющие средства по уходу за душевыми кабинами

Модель	500ml	Количество в упаковке	Номер арт.	Цена
Top -средство для чистки поддонов	Щадящее чистящее средство для душевых поддонов	1	701000000	29,-
Top -средство для чистки поддонов	Щадящее чистящее средство для душевых поддонов	6	700467000	165,-
Щадящее чистящее средство Flip	Специальный очиститель для стиринных панелей	1	700405000	29,-
Щадящее чистящее средство Flip	Специальный очиститель для стиринных панелей	6	700465000	165,-
Щадящее чистящее средство Top Plus	Специальное чистящее средство для стекла Anti-Plaque и хромированных поверхностей	1	700415000	29,-
Щадящее чистящее средство Top Plus	Специальное чистящее средство для стекла Anti-Plaque и хромированных поверхностей	6	700466000	165,-

## Скребок для ухода за душевой кабиной

Модель	Цвет	Количество в упаковке	Номер арт.	Цена
Скребок для ухода за душевой кабиной	Хром	1	608510000	28,-

## Крючок для скребка

Модель	Цвет	Количество в упаковке	Номер арт.	Цена
Крючок для скребка	Хром	1	600311000	11,-

## Крючок для полотенца

Модель	Цвет	Количество в упаковке	Номер арт.	Цена
Крючок для полотенца	Хром	1	600310000	7,-

## Полотенцедержатель

Модель	Цвет	Количество в упаковке	Номер арт.	Цена
Полотенцедержатель (приклеенный, укорачиваемый)	069 серебро с ярким блеском 087 матовое серебро 023 чёрный 061 серо-коричневый 055 белый	1	T01010	149,-

ВНИМАНИЕ: Приклеенный полотенцедержатель не подходит для следующих стекол:

311 Karo / 312 Karo Anti-Plaque

315 Sand Plus / 316 Sand Plus Anti-Plaque

373 Privatima / 375 Privatima Anti-Plaque


376 Bubbles / 377 Bubbles Anti-Plaque


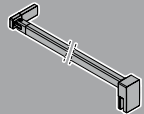

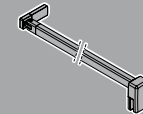
380 зеркальное стекло / 381 зеркальное стекло Anti-Plaque

# Принадлежности

## Боковая стенка

Принадлежности для П-образных кабин

			HÜPPE Alpha 2	HÜPPE Classics 2	HÜPPE Design elegance	Распашные двери	HÜPPE Design pure	Распашные двери	HÜPPE Design elegance	Раздвижные двери	HÜPPE Design pure	Раздвижные двери	Артикул №	Цена
	Угловые консоли — П-образная кабина Кронштейны для бок. стенки стекло/стена (1 комплект вкл. 2 шт.)	X	X										C26001	77,-
	Набор кронштейнов в комплекте.						X	X					8P5201	120,-
Дополнительный набор для П-кабины для распашной двери с неподвижным сегментом					X								8E4080	
Дополнительный набор для П-кабины для двери, открывающейся вовнутрь и наружу					X								8E4180	
Дополнительный набор для П-кабины для распашной двери с неподвижным сегментом							X						8P4080	
Дополнительный набор для П-кабины для двери, открывающейся вовнутрь и наружу							X						8P4180	

Длина	pure		elegance		pure		elegance		Артикул №	Цена					
					HÜPPE Classics 2	HÜPPE Design pure	HÜPPE Enjoy pure	HÜPPE Refresh pure			HÜPPE Solva pure	HÜPPE Aura elegance	HÜPPE Design elegance	HÜPPE Design victorian	HÜPPE Enjoy elegance
150мм	Стабилизационный кронштейн (кирпичная стена/стекло) для 6-8мм толщины стекла				X	X	X	X	X					SP0100	63,-
	Стабилизационный кронштейн (кирпичная стена/стекло) для 6-8мм толщины стекла									X	X	X	X	SE0100	
250мм	Стабилизационный кронштейн (кирпичная стена/стекло) для 6-8мм толщины стекла				X	X	X	X	X					SP0101	65,-
	Стабилизационный кронштейн (стекло/стекло) для 6-8мм толщины стекла				X	X	X	X	X					SP0201	
	Стабилизационный кронштейн (кирпичная стена/стекло) для 6-8мм толщины стекла									X	X	X	X	SE0101	
	Стабилизационный кронштейн (стекло/стекло) для 6-8мм толщины стекла									X	X	X	X	SE0201	
500мм	Стабилизационный кронштейн (кирпичная стена/стекло) для 6-8мм толщины (для потолочных скосов)				X	X	X	X	X	X	X	X	X	S00101	84,-
	Стабилизационный кронштейн (кирпичная стена/стекло) для 6-8мм толщины стекла				X	X	X	X	X					SP0102	
	Стабилизационный кронштейн (стекло/стекло) для 6-8мм толщины стекла				X	X	X	X	X					SP0202	
	Стабилизационный кронштейн (кирпичная стена/стекло) для 6-8мм толщины стекла									X	X	X	X	SE0102	
	Стабилизационный кронштейн (стекло/стекло) для 6-8мм толщины стекла									X	X	X	X	SE0202	
800мм	Стабилизационный кронштейн (кирпичная стена/стекло) для 6-8мм толщины стекла				X	X	X	X	X					SP0501	82,-
	Стабилизационный кронштейн (кирпичная стена/стекло) для 6-8мм толщины стекла									X	X	X	X	SE0501	
1200мм	Поперечина (стекло/стекло) для стекла толщиной 6-8 мм				X	X	X	X	X					SP0301	139,-
	Поперечина (кирпичная стена/стекло) для стекла толщиной 6-8 мм				X	X	X	X	X					SP0302	
	Поперечина (стекло/стекло) для стекла толщиной 6-8 мм									X	X	X	X	SE0301	
	Поперечина (кирпичная стена/стекло) для стекла толщиной 6-8 мм									X	X	X	X	SE0302	
	Стабилизационный кронштейн (кирпичная стена/стекло) для 6-8мм толщины (для потолочных скосов)				X	X	X	X	X	X	X	X	X	S00301	

Боковая стенка

Стабилизационный кронштейн/поперечина						
Длина			HÜPPE Studio Paris elegance	HÜPPE Studio Berlin pure	Артикул №	Цена
151-300мм	Стабилизационный кронштейн (кирпичная стена/стекло) для 6–8мм толщины (для потолочных скосов)		X	X	S00401	<b>129,-</b>
301-550мм	Стабилизационный кронштейн (кирпичная стена/стекло) для 6–8мм толщины (для потолочных скосов)		X	X	S00402	
до 1200мм	Поперечина (кирпичная стена/стекло)		X		P00001	<b>267,-</b>
	Поперечина (кирпичная стена/стекло)			X	B00001	
	Поперечина (стекло/стекло)		X		P00005	
	Поперечина (стекло/стекло)			X	B00005	
до 2000мм	Поперечина (кирпичная стена/стекло)		X		P00002	<b>295,-</b>
	Поперечина (кирпичная стена/стекло)			X	B00002	
	Поперечина (стекло/стекло)		X		P00006	
	Поперечина (стекло/стекло)			X	B00006	

Длина		HÜPPE Xtensa pure	Артикул №	Цена
до 2000мм	Дополнительный комплект, Т-образный кронштейн (в сочетании со стандартным стабилизационным кронштейном Xtensa pure)		XT0501069	<b>151,-</b>
80-600мм	Крепление к потолку		XT1606	<b>115,-</b>

Дополнительный уголок для внутреннего крепления									
			HÜPPE Enjoy elegance	HÜPPE Enjoy pure	HÜPPE Studio Paris elegance	HÜPPE Studio Berlin pure	HÜPPE Solva pure безрамный вариант	Артикул №	Цена
	Дополнительный уголок для внутреннего крепления		X					3R0010	<b>32,-</b>
	Дополнительный уголок для внутреннего крепления			X				4R0010	
	Дополнительный уголок для внутреннего крепления				X			P00010	
	Дополнительный уголок для внутреннего крепления					X		B00010	
	Защитная крышка для настенного уголка, устанавливается внутри				X			P00011	<b>20,-</b>
	Защитная крышка для настенного уголка, устанавливается внутри					X		B00011	
	Настенный уголок внутри, регулируемый						X	SR7001	<b>50,-</b>
	Настенный уголок снаружи, регулируемый						X	SR7002	

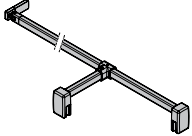
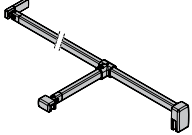


Крепление к потолку: Поставки с мая 2018 г.



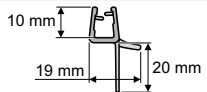

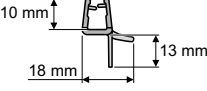
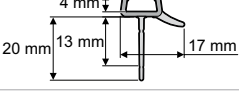
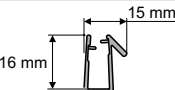
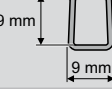
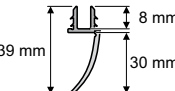
# Принадлежности

## Боковая стенка

Т-образный кронштейн, в комплекте						
Длина			HÜPPE Studio Paris elegance	HÜPPE Studio Berlin pure	Артикул №	Цена
1200мм x 150мм	Т-образный кронштейн, в комплекте (кирпичная стена/стекло/стекло)		X		P00003	<b>295,-</b>
	Т-образный кронштейн, в комплекте (кирпичная стена/стекло/стекло)			X	B00003	
до 2000 x 150 мм	Т-образный кронштейн, в комплекте (кирпичная стена/стекло/стекло)		X		P00007	<b>324,-</b>
	Т-образный кронштейн, в комплекте (кирпичная стена/стекло/стекло)			X	B00007	
	Т-образный кронштейн, в комплекте (кирпичная стена/кирпичная стена/стекло)		X		P00008	
	Т-образный кронштейн, в комплекте (кирпичная стена/кирпичная стена/стекло)			X	B00008	
150мм	Дополнительное Т-образное решение (в сочетании с поперечиной — кирпичная стена/стекло)		X		P00004	<b>267,-</b>
	Дополнительное Т-образное решение (в сочетании с поперечиной — кирпичная стена/стекло)			X	B00004	


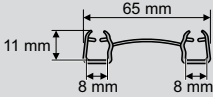
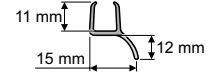
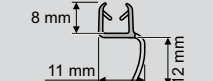
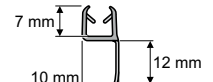
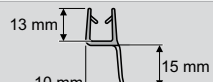

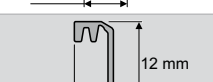
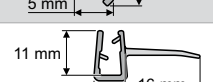


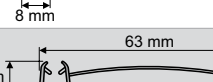



Т-образный кронштейн, в комплекте										
Длина			HÜPPE Aura elegance	HÜPPE Design elegance Распашные двери	HÜPPE Design pure Распашные двери	HÜPPE Enjoy elegance	HÜPPE Enjoy pure	HÜPPE Solva pure	Артикул №	Цена
до 2000 x 150 мм	Т-образный кронштейн, в комплекте (кирпичная стена/стекло/стекло)		X			X			SE0601	<b>245,-</b>
	Т-образный кронштейн, в комплекте (кирпичная стена/стекло/стекло)					X	X		SP0601	
	Т-образный кронштейн, в комплекте (кирпичная стена/кирпичная стена/стекло)		X			X				
	Т-образный кронштейн, в комплекте (кирпичная стена/кирпичная стена/стекло)					X	X		SP0602	
	Т-образный кронштейн, в комплекте (кирпичная стена/стекло/стекло)			X					SE0603	
	Т-образный кронштейн, в комплекте (кирпичная стена/стекло/стекло)				X				SP0603	
150мм	Дополнительное Т-образное решение (в сочетании с поперечиной — кирпичная стена/стекло)		X			X			SE0604	<b>204,-</b>
	Дополнительное Т-образное решение (в сочетании с поперечиной — кирпичная стена/стекло)					X	X		SP0604	
	Дополнительное Т-образное решение (в сочетании с поперечиной для кирпичной стены/стекла), укороченное соединение			X					SE0605	
	Дополнительное Т-образное решение (в сочетании с поперечиной для кирпичной стены/стекла), укороченное соединение				X				SP0605	

**Ремкомплект для поддонов / Отводные и опорные планки**

Ремкомплект для поддонов		Цвет	Артикул №	Цена	
Ремкомплект для поддонов (шпатлевка)		Белый	070058000	77,-	
Длина	Поперечное сечение	Запчасть	Для толщины стекла	Артикул №	Цена
2000мм		Отводная планка	6мм	070002	77,-
2100мм		Отводная планка	8мм	070003	
880мм		Отводная планка, изогнутая	6мм	070043	
977мм		Отводная планка, изогнутая	8мм	070044	
2100мм		Отводная планка II	6мм	070004	
		Отводная планка II	8мм	070005	
970мм		Отводная планка, изогнутая	6мм	070055	
1000мм		Отводная планка, изогнутая	8мм	070056	
		Отводная планка, прямая	6мм	070057	
		Отводная планка, прямая	8мм	070053	
2000мм		Отводная планка	8мм	070006	
		Плинтус	6мм	070007	
2012мм		Опорная планка		070009	
		Крышка сливного отверстия, хром, круглая		070059	
		Крышка сливного отверстия, белая, круглая		070060	
		Крышка сливного отверстия, золото, круглая		070061	110,-
		Крышка сливного отверстия, белая, граненая		070062	16,-

**ВНИМАНИЕ:** Запчасти не обработаны, обработка осуществляется на месте по образцу.  
Толщину стекла продуктов можно найти на страницах с продуктами.  
**Цены плюс 6,- евро на расходы по пересылке (за каждую партию) при отдельной поставке.**

## Уплотнительные планки

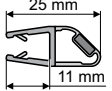
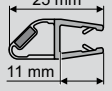
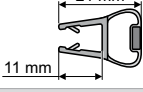

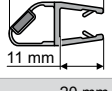
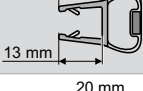
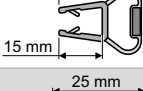
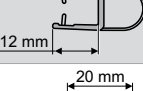
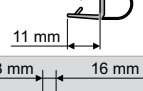
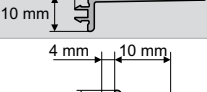
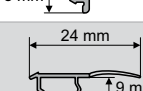
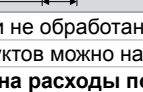
Длина	Поперечное сечение	Запчасть	Для толщины стекла	Артикул №	Цена
1999мм		Уплотнительная планка		070012	77,-
2000мм		Уплотнительная планка	8мм	070013	
2008мм		Уплотнительная планка	6мм	070014	
		Уплотнительная планка	6мм	070015	
2100мм		Уплотнительная планка	6мм	070016	
2010мм		Уплотнительная планка	6мм	070017	
1958мм		Уплотнительная планка	8мм	070018	
1853мм		Уплотнительная планка		070020	
1950мм		Уплотнительная планка	5мм	070021	
1982мм		Уплотнительная планка I	6мм	070022	
2000мм		Уплотнительная планка I	8мм	070023	
1462мм		Уплотнительная планка II	6мм	070024	
2000мм		Уплотнительная планка II	8мм	070025	
1462мм		Уплотнительная планка III	6мм/8мм	070026	
1950мм		Уплотнительная планка	8мм	070027	

**ВНИМАНИЕ:** Запчасти не обработаны, обработка осуществляется на месте по образцу.

Толщину стекла продуктов можно найти на страницах с продуктами.

**Цены плюс 6,- евро на расходы по пересылке (за каждую партию) при отдельной поставке.**

Магнитные/уплотнительные планки сегментов/О-образные профиля

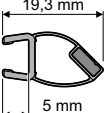
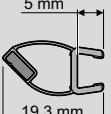
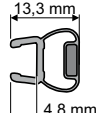
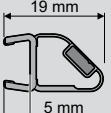
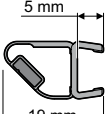

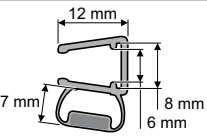
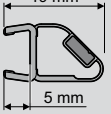
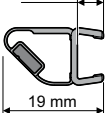

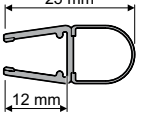
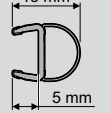
Длина	Поперечное сечение	Запчасть	Для толщины стекла	Артикул №	Цена
2000мм		Магнитная планка дверная створка слева	6мм	070031	77,-
		Магнитная планка дверная створка справа	6мм	070032	
		Магнитная планка	6мм	070033	
2025мм		Магнитная планка дверная створка слева	8мм	070034	
		Магнитная планка дверная створка справа	8мм	070035	
2000мм		Магнитная планка	8мм	070036	
1932мм		Магнитная планка	5мм	070037	
2010мм		О - Профиль	8мм	070038	
		О - Профиль	6мм	070039	
1907мм		Уплотнительная планка для сегментов		070040	
1900мм		Уплотнительный профиль сегмента для бесколочного стекла		070041	
		Уплотнительный профиль сегмента для стиринowego стекла		070042	

ВНИМАНИЕ: Запчасти не обработаны, обработка осуществляется на месте по образцу.

Толщину стекла продуктов можно найти на страницах с продуктами.

Цены плюс 6,- евро на расходы по пересылке (за каждую партию) при отдельной поставке.

**Магнитные/уплотнительные планки сегментов/О-образные профиля**

Длина	Поперечное сечение	Запчасть	Для толщины стекла	Артикул №	Цена
2025мм		Магнитная планка дверная створка слева	6мм	070063	77,-
		Магнитная планка дверная створка справа	6мм	070064	
		Магнитная планка	6мм	070065	
		Магнитная планка дверная створка слева	8мм	070066	
		Магнитная планка дверная створка справа	8мм	070067	
		Магнитная планка	8мм	070068	
		Магнитная планка	6/8мм	070069	
		Магнитная планка Левая створка, серебристая	8мм	070070	
		Магнитная планка Правая створка, серебристая	8мм	070071	
		Магнитная планка серебристая	8мм	070072	
		О - Профиль	8мм	070073	
		О - Профиль серебристый	8мм	070074	

**ВНИМАНИЕ:** Запчасти не обработаны, обработка осуществляется на месте по образцу.

Толщину стекла продуктов можно найти на страницах с продуктами.

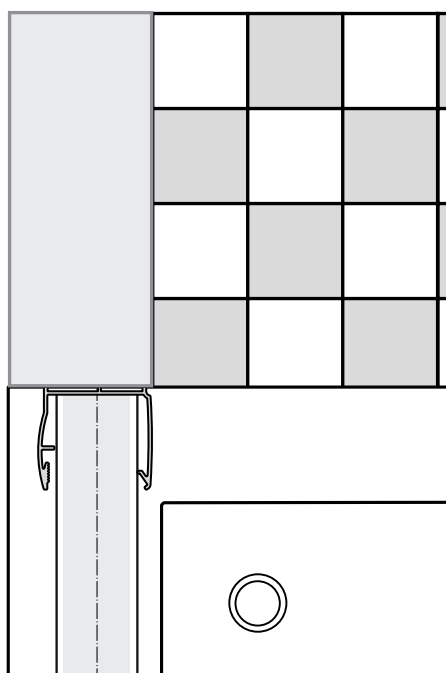
**Цены плюс 6,- евро на расходы по пересылке (за каждую партию) при отдельной поставке.**

# Профильные сечения НÜPPE

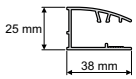
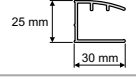


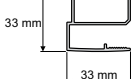




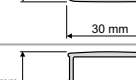
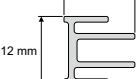
Сколько отводится места для крепления душевой кабины? Какова ширина стенового профиля?

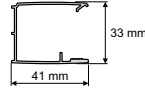
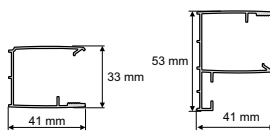
На эти вопросы необходимо частично ответить уже на этапе планирования ванной комнаты, когда, например, крепление душевой кабины нужно осуществить на выступающей части стены.

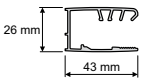
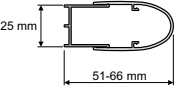
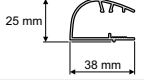
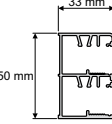


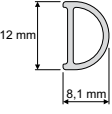
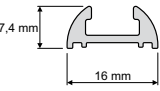
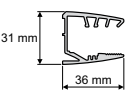
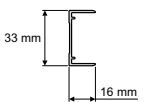
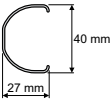
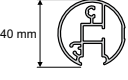
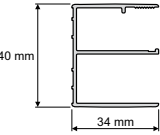
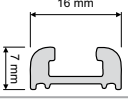
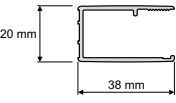
В разделе "Профильные сечения" приведены все необходимые профильные сечения конкретных серий НÜPPE с указанием размеров. На основе таких данных удастся точно спланировать ванную комнату.



# Профильные сечения

Профиль	Серия	
	НÜPPE Aura elegance - Распашные двери	Стеновой профиль боковой стенки и неподвижного сегмента
	НÜPPE Classics 2 Распашные двери	Стеновой профиль боковой стенки и неподвижного сегмента
	НÜPPE Classics 2 Распашные двери	Стеновой профиль, прямое крепление (без неподвижного сегмента)
	НÜPPE Design elegance Распашные двери	Стеновой профиль, прямое крепление (без неподвижного сегмента)
	Раздвижные двери НÜPPE Design elegance/ Design pure	Стеновой профиль боковой стенки и неподвижного сегмента
	НÜPPE Refresh pure	Стеновой профиль, дверь и неподвижный сегмент
	Распашные двери НÜPPE Design elegance/ Design pure	Стеновой профиль боковой стенки и неподвижного сегмента
	НÜPPE Solva pure с частичным обрамлением	Стеновой профиль боковой стенки и неподвижного сегмента
	НÜPPE Solva pure с частичным обрамлением	направляющая ниши
	НÜPPE Design pure Распашные двери	Стеновой профиль, прямое крепление (без неподвижного сегмента)
	Распашные двери НÜPPE Design elegance/ Design pure	направляющая ниши
	НÜPPE Solva pure безрамный вариант	направляющая ниши
	НÜPPE Solva pure безрамный вариант	Пристенный профиль со стороны шарниров
	НÜPPE Solva pure с частичным обрамлением	Стеновой профиль, прямое крепление (без неподвижного сегмента)

Профиль	Серия		
	НÜPPE Alpha 2		
	НÜPPE Classics 2		
	НÜPPE Classics 2 EasyEntry		
	НÜPPE Alpha 2	Двустворчатая дверь, открывающаяся вовнутрь и наружу	Исполнение стиринное стекло

Профиль	Серия	
	HÜPPE Enjoy elegance/pure Частично обрамленные	Стеновой профиль боковой стенки и неподвижного сегмента
	HÜPPE Enjoy elegance Частично обрамленные	Стеновой профиль, прямое крепление (без неподвижного сегмента)
	HÜPPE Enjoy elegance Частично обрамленные	Соединение профиля двустворчатой двери, открывающейся вовнутрь и наружу (боковая стенка для угловой конфигурации)
	HÜPPE Duplo pure	Стеновой профиль
	HÜPPE Vista pure Частично обрамленные	Пристенный профиль
	HÜPPE Vista pure Частично обрамленные	направляющая ниши
	HÜPPE Studio Paris elegance безрамный вариант	Пристенный профиль со стороны шарниров
	HÜPPE Studio Berlin pure безрамный вариант	Пристенный профиль со стороны шарниров
	HÜPPE Studio Paris elegance безрамный вариант	направляющая ниши
	HÜPPE Studio Berlin pure безрамный вариант	направляющая ниши
	HÜPPE Studio Paris elegance Частично обрамленная кабина	Стеновой профиль боковой стенки и неподвижного сегмента
	HÜPPE Studio Berlin pure Частично обрамленная кабина	Стеновой профиль боковой стенки и неподвижного сегмента
	HÜPPE Studio Paris elegance Частично обрамленная кабина	Стеновой профиль, прямое крепление (без неподвижного сегмента)
	HÜPPE Studio Berlin pure Частично обрамленная кабина	Стеновой профиль, прямое крепление (без неподвижного сегмента)
	HÜPPE Studio Paris elegance Частично обрамленная кабина	Профиль прижимной планки, прямое крепление
	HÜPPE Studio Berlin pure Частично обрамленная кабина	Профиль прижимной планки, прямое крепление
	HÜPPE Studio Paris elegance Частично обрамленная кабина	Угловое соединение для двери/боковой стенки
	HÜPPE Studio Berlin pure Частично обрамленная кабина	Угловое соединение для двери/боковой стенки
	HÜPPE Xtensa pure	Стеновой профиль неподвижного сегмента
	HÜPPE Xtensa pure	направляющая ниши
	HÜPPE Xtensa pure	Стеновой профиль боковой стенки
	HÜPPE Xtensa pure	Стеновой профиль Xtensa SlimLine



HÜPPE GmbH

117105 Москва, Варшавское шоссе д.1 БЦ W-PLAZA офис A207, тел.: +7 495 258 50 40, факс: +7 495 258 50 41  
e-mail hueppe.ru@hueppe.com

HÜPPE GmbH

117105 Moscow, Warschavskoe highway b.1 BC W-PLAZA office A207, tel: +7 495 258 50 40, fax: +7 495 258 50 41  
e-mail hueppe.ru@hueppe.com

HÜPPE GmbH

Industriestraße 3, D-26160 Bad Zwischenahn, Tel. +49 44 03/67-435, Fax +49 44 03/67-145  
e-mail team4@hueppe.com

Мы оставляем за собой право изменять спецификацию, дизайн, цвет и цены без предварительного уведомления.

**[www.hueppe.com](http://www.hueppe.com)**